

MINISTERUL FINANTELOR PUBLICE	
Direcția Generală a Finanțelor Publice a Jud. Bacău	
REGISTRATURA GENERALĂ	
INTRARE	Nr. 43840
IEȘIRE	23
Ziua	Luna 10 Anul 2012

BILANȚ  
la data de 30.09.2012

NR. CRT	DENUMIREA INDICATORILOR	Cod rând	Sold la începutul anului	Sold la sfârșitul perioadei
A	B	C	1	2
A.	ACTIVE	01	X	X
	ACTIVE NECURENTE	02	X	X
1.	Active fixe necorporale (ct.203+205+206+208+233-280-290-293*)	03	14.173	14.173
2.	Instalații tehnice, mijloace de transport, animale, plantații, mobilier, aparatură birotică și alte active corporale (ct.213+214+231-281-291-293*)	04	176.312	346.457
3.	Terenuri și clădiri (ct.211+212+231-281-291-293*)	05	29.878.565	30.055.547
4.	Alte active nefinanciare (ct.215)	06	0	0
5.	Active financiare necurente (investiții pe termen lung) peste un an (ct.260+265+2671+2672+2673+2675+2676+2678+2679-296) din care:	07	24.326	24.326
	Titluri de participare (ct.260-296)	08	24.326	24.326
6.	Creanțe necurente – sume ce urmează a fi încasate după o perioadă mai mare de un an (ct.4112+4118+4282+4612 – 4912 - 4962) din care:	09	0	0
	Creanțe comerciale necurente – sume ce urmează a fi încasate după o perioadă mai mare de un an (ct 4112+4118+4612 – 4912 - 4962)	10	0	0
7.	TOTAL ACTIVE NECURENTE (rd.03+04+05+06+07+09)	15	30.093.376	30.440.503
	ACTIVE CURENTE	18	X	X
1.	Stocuri (ct.301+302+303+304+305+307+309+331+332+341+345+346+347+349+351+354+356+357+358+ 359+361+371+381+/-348+/-378-391-392-393-394-395-396-397-398)	19	478.178	621.504
2.	Creanțe curente – sume ce urmează a fi încasate într-o perioadă mai mică de un an-	20	X	X
	Creanțe din operațiuni comerciale, avansuri și alte decontări (ct.232+234+409+4111+4118+413+418+425+4282+4611 + 473**+481+482+483 - 4911- 4961+5128) din care:	21	1.438	1.438

A	B	C	1	2
	Creanțe comerciale și avansuri (ct.232+234+409+4111+4118 +413 +418+4611-4911-4961): din care	22	1.438	1.438
	Avansuri acordate ( ct. 232+234+409)	22,1	X	X
	<b>Creanțe bugetare</b> (ct.431**+437**+4424+ 4428**+444 **+ 446**+4482+ 461+463+ 464 +465+4664 +4665+4669+481**+482** - 497) din care:	23	466.765	493.774
	Creanțele bugetului general consolidat (ct.463+464+465+4664+4665+4669 - 497)	24	466.765	493.774
	<b>Creanțe din operațiuni cu fonduri externe nerambursabile și fonduri de la buget</b> (ct.4501+4503+4505+4507+4511+4513+4515 +4531+4541+4543+4545+4551+4553+4561 +4563 +4571+4572+4573+4581+4583+461+473** +474+476) din care:	25	0	0
	Sume de primit de la Comisia Europeană (ct.4501+4503+4505+4507)	26	0	0
	<b>Împrumuturi pe termen scurt acordate</b> (ct.2671+2672+2673+2675+2676 +2678 +2679 +4681+ 4682 +4683+4684+ 4685+4686++4687+ 4688+ 4689 + 469)	27	0	0
	<b>Total creanțe curente (rd. 21+23+25+27)</b>	30	468.203	495.212
3.	<b>Investiții pe termen scurt</b> (ct.505-595)	31	0	0
4.	<b>Conturi la trezorerii și instituții de credit :</b>	32	X	X
	<b>Conturi la trezorerie, casa în lei.</b> (ct.510+5121+5125+5131+5141+5151+5153 +5161 +5171+5201+5211+5212+5213+523 +5251 +5252 +5253+526+527+ 528+5291+5292 +5293+5294 +5299 +5311+550 +551 +552+ 555 +557+ 5581+ 5582+ 5591+5601 +5602+ 561+562 +5711 +5712 +5713+5714 +5741+5742+5743+5744)	33	77.228	164.890
	Dobândă de încasat, alte valori, avansuri de trezorerie (ct.5187+532+542)	33,1	0	0
	depozite (ct.5153+5187+550+5602+5714+5744)	34	X	X

A	B	C	1	2
	<b>Conturi la instituții de credit, BNR, casă în valută</b> (ct.5112+5121+5124+5125+5131+5132+5141+ 5142+ 5151+5152+5153+5161 +5162+5171 +5172 +5314+5411+5412+ 550+ 5583+5592+5601 +5602)	<b>35</b>	3.885	3.885
	Dobândă de încasat, avansuri de trezorerie (ct.5187+542)	35,1	0	0
	depozite (ct. 5153+5187+5602)	<b>36</b>	X	X
	<b>Total disponibilități și alte valori</b> (rd.33+33.1+35+35.1)	<b>40</b>	81.113	168.775
5	<b>Conturi de disponibilități ale Trezoreriei Centrale</b> (ct.5126+5127+5201+5202+5203+5241+5242 +5243)	<b>41</b>	0	0
	Dobândă de încasat (ct. 5187)	<b>41,1</b>	0	0
6	Cheltuieli în avans (ct. 471 )	<b>42</b>	372.583	321.027
7	<b>TOTAL ACTIVE CURENTE</b> (rd.19+30+31+40+41+41.1+42)	<b>45</b>	1.400.077	1.606.518
8	<b>TOTAL ACTIVE (rd.15+45)</b>	<b>46</b>	31.493.453	32.047.021
<b>B.</b>	<b>DATORII</b>	<b>50</b>	X	X
	<b>DATORII NECURENTE- sume ce urmează a fi</b> <b>plătite după-o perioadă mai mare de un an</b>	<b>51</b>	X	X
1	<b>Sume necurente- sume ce urmează a fi plătite</b> <b>după o perioadă mai mare de un an</b> (ct.269+401+403+4042+405+4622+509) din care:	<b>52</b>	0	0
	Datorii comerciale (ct.401+403+ 4042+405+4622)	<b>53</b>	0	0
2	<b>Împrumuturi pe termen lung</b> (ct.1612+1622+1632+1642+1652+1661+1662+ 1672+168 -169)	<b>54</b>	1.238.755	1.123.819
3	Provizioane (cont 151)	<b>55</b>	10.022	10.022
	<b>TOTAL DATORII NECURENTE (rd.52+54+55)</b>	<b>58</b>	1.248.777	1.133.841
	<b>DATORII CURENTE - sume ce urmează a fi plătite</b> <b>într-o perioadă de până la un an</b>	<b>59</b>	X	X
1	<b>Datorii comerciale, avansuri și alte decontări</b> (ct.401+403+4041+405+408+419+4621+473+481 +482+ 483+ 269+509+5128) din care:	<b>60</b>	947.987	1.156.494

A	B	C	1	2
	Datorii comerciale și avansuri (ct. 401+403+4041+405+408+419+4621), din care:	61	947.987	1.156.494
	Avansuri primite (ct.419)	61,1	X	X
2	<b>Datorii către bugete</b> (ct.431+437+.440+441+4423+4428+444+446+ 4481+4555+4671+4672+4673+4674+4675+ 4679 +473+481+482) din care:	62	71.121	96.515
	Datoriile instituțiilor publice către bugete (ct.431+437+4423+4428+444+446+4481)	63	X	X
	Contribuții sociale (ct.431+437)	63,1	56.604	77.050
	Sume datorate bugetului din Fonduri externe nerambursabile (ct.4555)	64	0	0
3	<b>Datorii din operațiuni cu Fonduri externe nerambursabile și fonduri de la buget, alte datorii către alte organisme internaționale</b> (ct.4502+4504+4506+4512+4514+4516+4521 +4522+4532+4542+4544+4546+4552+4554 +4564+ 4584+ 4585+459+462+473 )	65	0	0
	din care: sume datorate Comisiei Europene (ct.4502+4504+4506+459+462)	66	0	0
4	<b>Împrumuturi pe termen scurt- sume ce urmează a fi plătite într-o perioadă de până la un an</b> (ct.5186+5191+5192+5193+5194+5195+5196+ 5197+5198)	70	0	0
5	<b>Împrumuturi pe termen lung – sume ce urmează a fi plătite în cursul exercițiului curent</b> (ct.1611+1621+1631+1641+1651+1661+1662 +1671 +168-169)	71	0	0
6	<b>Salariile angajaților</b> (ct.421+423+426+4271+4273+4281)	72	319.615	349.039
7	<b>Alte drepturi cuvenite altor categorii de persoane (pensii, indemnizații de șomaj, burse)</b> (ct.422+424+426+4272+4273+429+438)din care:	73	0	2.120
	Pensii, indemnizații de șomaj, burse (ct.422+424+429)	73,1	X	X
8	<b>Venituri în avans (ct.472)</b>	74	0	0
9	<b>Provizioane (ct. 151)</b>	75	0	0
10	<b>TOTAL DATORII CURENTE</b> (rd.60+62+65+70+71+72+73+74+75)	78	1.338.723	1.604.168
11	<b>TOTAL DATORII (rd.58+78)</b>	79	2.587.500	2.738.009

A	B	C	1	2
12	<b>ACTIVE NETE = TOTAL ACTIVE – TOTAL DATORII = CAPITALURI PROPRII</b> (rd.80= rd.46-79 = rd.90)	<b>80</b>	28.905.953	29.309.012
<b>C.</b>	<b>CAPITALURI PROPRII</b>	<b>83</b>	<b>X</b>	<b>X</b>
1.	<b>Rezerve, fonduri</b> (ct.100+101+102+103+104+105+106+132+133+135+1391+1392+1393+ 1394+1396+1399)	<b>84</b>	25.232.828	25.306.723
2.	<b>Rezultatul reportat</b> (ct.117- sold creditor)	<b>85</b>	4.277.285	3.969.159
3.	<b>Rezultatul reportat</b> (ct.117- sold debtor)	<b>86</b>	0	0
4.	<b>Rezultatul patrimonial al exercitiului</b> (ct.121- sold creditor)	<b>87</b>	0	33.130
5.	<b>Rezultatul patrimonial al exercitiului</b> (ct.121- sold debtor)	<b>88</b>	604.160	0
6	<b>TOTAL CAPITALURI PROPRII (rd.84+85-86+87-88)</b>	<b>90</b>	28.905.953	29.309.012

PRIMAR,  
SOLOMON ADRIAN



CONTABIL,  
JITARU CLARA

**CONTUL DE REZULTAT PATRIMONIAL**  
la data de 30.09.2012


cod 02

- lei-

Nr. crt.	DENUMIREA INDICATORULUI	Cod rând	An precedent	An curent
A	B	C	1	2
I.	<b>VENITURI OPERATIONALE</b>	01	0	0
1.	<b>Venituri din impozite, taxe, contribuții de asigurări și alte venituri ale bugetelor</b> (ct.730+731+732+733+734+735+736+739+745+746+750+751)	02	2.686.263	2.783.624
2.	<b>Venituri din activități economice</b> (ct.701+702+703+704+705+706+707+708 +/- 709)	03	1.438	0
3.	<b>Finanțări, subvenții, transferuri, alocații bugetare cu destinație specială</b> (ct.770+771+772+773+774+775+776+778+779)	04	0	0
4.	<b>Alte venituri operaționale</b> (ct.714+718+719+721+722+781)	05	0	2.660
	<b>TOTAL VENITURI OPERAȚIONALE (rd.02+03+04+05)</b>	06	2.687.701	2.786.284
II.	<b>CHELTUIELI OPERAȚIONALE</b>	07	0	0
1.	<b>Salariile și contribuțiile sociale aferente angajaților</b> (ct.641+642+645+646+647)	08	1.486.861	1.607.610
2.	<b>Subvenții și transferuri</b> (ct.670+671+672+673+674+675+676+677+678+679)	09	181.559	159.175
3.	<b>Stocuri, consumabile, lucrări și servicii executate de terți</b> (ct.601+602+603+606+607+608+609+610+611+612+613+614+622+623+624+626+627+628+629)	10	523.378	599.460
4.	<b>Cheltuieli de capital, amortizări și provizioane</b> (ct.681+682+689)	11	256.186	498.509
5.	<b>Alte cheltuieli operaționale</b> (ct.635+654+658)	12	0	0
	<b>TOTAL CHELTUIELI OPERAȚIONALE (rd.08+09+10+11+12)</b>	13	2.447.984	2.864.754
III.	<b>REZULTATUL DIN ACTIVITATEA OPERAȚIONALĂ</b>	14	0	0
	- EXCEDENT (rd.06- rd.13)	15	239.717	0
	- DEFICIT (rd.13- rd.06)	16	0	78.470
IV.	<b>VENITURI FINANCIARE</b> (ct.763+764+765+766+767+768+769+786)	17	41	0

A	B	C	1	2
V.	CHELTUIELI FINANCIARE (ct.663+664+665+666+667+668+669+686)	18	42.150	39.500
VI.	REZULTATUL DIN ACTIVITATEA FINANCIARĂ	19	0	0
	- EXCEDENT (rd.17- rd.18)	20	0	0
	- DEFICIT (rd.18- rd.17)	21	42.109	39.500
VII.	REZULTATUL DIN ACTIVITATEA CURENTĂ	22	0	0
	- EXCEDENT (rd.15+20-16-21)	23	197.608	0
	- DEFICIT (rd.16+21-15-20)	24	0	117.970
VIII.	VENITURI EXTRAORDINARE (ct.790+791)	25	1.430	0
IX.	CHELTUIELI EXTRAORDINARE (ct.690+691)	26	0	0
X.	REZULTATUL DIN ACTIVITATEA EXTRAORDINARĂ	27	0	0
	- EXCEDENT (rd.25-rd.26)	28	1.430	0
	- DEFICIT (rd.26-rd.25)	29	0	0
XI.	REZULTATUL PATRIMONIAL AL EXERCITIULUI	30	0	0
	- EXCEDENT (rd. 23+28-24-29)	31	199.038	0
	- DEFICIT (rd. 24+29-23-28)	32	0	117.970

PRIMAR,  
SOLOMON ADRIAN



CONTABIL,  
JITARU CLARA

COMUNA FARAONI  
JUDET BACAU  
30/09/2012

## BALANTA SINTETICA

Simbol	Denumire	Sold initial		Rulaje precedente		Rulaje luna		Total rulaje		Total suma		Sold final	
		Debitor	Creditor	Debitor	Creditor	Debitor	Creditor	Debitor	Creditor	Debitor	Creditor	Debitor	Creditor
103	Fondul bunurilor care alcatuiesc	0	27.297.879	0	0	0	0	0	0	0	27.297.879	0	27.297.879
104	Fondul bunurilor care alcatuiesc	0	1.765.605	0	0	0	0	0	0	0	1.765.605	0	1.765.605
105	Rezerve din reevaluare	0	-3.830.656	0	0	0	73.895	0	73.895	0	-3.756.761	0	-3.756.761
1051	Rezerve din reevaluarea terenurilor	0	247.035	0	0	0	0	0	0	0	247.035	0	247.035
1052	Rezerve din reevaluarea	0	-3.991.235	0	0	0	0	0	0	0	-3.991.235	0	-3.991.235
1053	Rezerve din reevaluarea instalatiilor	0	-43.645	0	0	0	21.792	0	21.792	0	-21.853	0	-21.853
1054	Rezerve din reevaluarea mobilierului,	0	-42.811	0	0	0	52.103	0	52.103	0	9.292	0	9.292
117	Rezultatul reportat	0	4.277.285	432.799	432.799	308.126	0	740.925	432.799	740.925	4.710.084	0	3.969.159
11701	Rezultatul reportat - institutii publice	0	3.627.569	0	0	101.960	0	101.960	0	101.960	3.627.569	0	3.525.609
1170102	Rezultatul reportat - institutii publice	0	3.627.569	0	0	101.960	0	101.960	0	101.960	3.627.569	0	3.525.609
1170102	Rezultatul reportat - bugetul local	0	799.776	432.799	432.799	206.166	0	638.965	432.799	638.965	1.232.575	0	593.610
11702	Rezultatul reportat - bugetul local	150.060	0	0	0	0	0	0	0	150.060	0	150.060	0
11710	Rezultatul reportat - institutii publice	604.160	0	2.905.343	2.905.342	2.895.441	3.532.732	5.800.784	6.438.074	6.404.944	6.438.074	0	33.130
121	Rezultatul patrimonial	0	123.100	2.904.254	2.904.254	-8.813	95.807	2.895.441	3.000.061	2.895.441	3.123.161	0	227.720
12101	Rezultatul patrimonial - institutii	161.960	161.960	2.904.254	2.904.254	-8.813	93.147	2.895.441	2.997.401	3.057.401	3.159.361	0	101.960
1210102	Rezultatul patrimonial - institutii	0	123.100	0	0	0	2.660	0	2.660	0	125.760	0	125.760
1210104	Alte venituri si finantari din bugetul	2.881.038	0	1	0	2.904.254	3.436.275	2.904.255	3.436.275	5.785.293	3.436.275	2.349.018	0
12102	Rezultatul patrimonial - bugetul local	0	2.150.427	0	0	0	0	0	0	0	2.150.427	0	2.150.427
12108	Rezultatul patrimonial - institutii	0	3.351	1.088	1.088	650	650	1.088	1.738	1.088	5.089	0	4.001
12110	Rezultatul patrimonial - institutii	0	5.086	1.088	1.088	650	650	1.088	1.738	1.088	6.824	0	5.736
1211001	Rezultatul patrimonial - institutii	1.735	0	0	0	0	0	0	0	1.735	0	1.735	0
1211002	Rezultatul patrimonial - institutii	0	10.022	0	0	0	0	0	0	0	10.022	0	10.022
151	Provizioane	0	10.022	0	0	0	0	0	0	0	10.022	0	10.022
1511	Provizioane pentru litigii	0	10.022	0	0	0	0	0	0	0	10.022	0	10.022
162	Imprumuturi interne si externe	0	866.172	0	0	0	0	0	0	0	866.172	0	802.792
1622	Imprumuturi interne si externe	0	866.172	0	0	0	0	0	0	0	866.172	0	802.792
168	Dobanzi aferente imprumuturilor si	0	372.583	0	0	51.556	0	51.556	0	51.556	372.583	0	321.027

Simbol	Denumire	Sold initial		Rulaje precedente		Rulaje luna		Total rulaje		Total sume		Sold final	
		Debitur	Creditor	Debitur	Creditor	Debitur	Creditor	Debitur	Creditor	Debitur	Creditor	Debitur	Creditor
		1682	Dobanzi aferente imprumuturilor	0	372.583	0	0	51.556	0	51.556	0	372.583	0
203	Cheltuieli de dezvoltare	1.540	0	0	0	0	0	0	0	0	1.540	0	
205	Concesii, brevete, licente, marci	237	0	0	0	0	0	0	0	0	237	0	
208	Alte active fixe necorporale	39.108	0	0	0	0	0	0	0	0	39.108	0	
211	Terenuri si amenajari la terenuri	2.745.334	0	0	0	0	0	0	0	0	2.745.334	0	
2111	Terenuri	2.745.334	0	0	0	0	0	0	0	0	2.745.334	0	
212	Construcții	26.318.150	0	0	0	0	0	0	0	0	26.318.150	0	
213	Instalatii tehnice, mijloace de	319.431	0	0	0	130.354	0	130.354	0	0	449.785	0	
2131	Echipamente tehnologice (masini,	162.576	0	0	0	130.354	0	130.354	0	0	292.930	0	
2133	Mijloace de transport	156.855	0	0	0	0	0	0	0	0	156.855	0	
214	Mobilier, aparatura biroului,	241.293	0	0	0	176.555	0	176.555	0	0	417.848	0	
231	Active fixe corporale in curs de	815.081	0	0	0	176.982	0	176.982	0	0	992.063	0	
260	Titluri de participare	24.326	0	0	0	0	0	0	0	0	24.326	0	
2602	Titluri de participare neotate	24.326	0	0	0	0	0	0	0	0	24.326	0	
280	Amortizari privind activele fixe	0	26.712	0	0	0	0	0	0	0	26.712	0	
2808	Amortizarea altor active fixe	0	26.712	0	0	0	0	0	0	0	26.712	0	
281	Amortizari privind activele fixe	0	384.412	0	0	0	0	0	0	0	384.412	0	
2813	Amortizarea instalatiilor tehnice,	0	189.476	0	0	0	0	0	0	0	189.476	0	
2814	Amortizarea mobilierului, aparaturii	0	194.936	0	0	0	0	0	0	0	194.936	0	
302	Materiale consumabile	105.324	0	47.638	0	10.400	0	58.038	0	124.906	163.362	38.456	
3022	Combustibili	199	0	3.200	0	10.400	0	13.600	0	3.200	13.799	10.599	
3028	Alte materiale consumabile	105.125	0	44.438	0	0	0	44.438	0	121.706	149.563	27.857	
303	Materiale de natura obiectelor de	372.854	0	0	0	210.194	0	210.194	0	0	583.048	0	
3032	Materiale de natura obiectelor de	372.854	0	0	0	210.194	0	210.194	0	0	583.048	0	
401	Furnizori	0	439.007	567.263	0	46.703	0	613.966	567.263	1.006.270	613.966	392.304	
404	Furnizori de active fixe	0	508.980	501.280	0	0	0	501.280	681.103	1.190.083	501.280	688.803	
4041	Furnizori de active fixe sub 1 an	0	508.980	501.280	0	0	0	501.280	681.103	1.190.083	501.280	688.803	
421	Personal-salarii datorate	0	199.228	1.257.720	0	26.937	0	1.257.720	1.284.657	1.483.885	1.257.720	226.165	
423	Personal-ajutoare si indemnizatii	0	74	0	0	0	0	0	0	74	0	74	
427	Retineri din salarii si din alte drepturi	0	116.604	78.359	0	2.487	0	78.359	80.846	197.450	78.359	119.091	
4271	Retineri din salarii datorate terților	0	116.604	78.359	0	2.487	0	78.359	80.846	197.450	78.359	119.091	
427101	Sindicat	0	3.494	596	0	596	0	596	847	4.341	596	3.745	
427104	Carduri	0	113.110	77.763	0	2.236	0	77.763	79.999	193.109	77.763	115.346	
428	Alte datorii si creante in legatura cu	0	3.709	0	0	0	0	0	0	3.709	0	3.709	
4281	Alte datorii in legatura cu personalul	0	3.709	0	0	0	0	0	0	3.709	0	3.709	


Simbol	Denumire	Sold initial		Rulaje precedente		Rulaje luna		Total rulaje		Total sume		Sold final	
		Debit	Creditor	Debit	Creditor	Debit	Creditor	Debit	Creditor	Debit	Creditor	Debit	Creditor
431	Asigurari sociale	0	52.730	506.937	506.937	0	19.997	506.937	526.934	506.937	579.664	0	72.727
4311	Contributiile angajatorilor pentru	0	26.868	244.497	244.497	0	9.734	244.497	254.231	244.497	281.099	0	36.602
4312	Contributiile asiguratorilor pentru	0	13.547	123.819	123.819	0	4.959	123.819	128.778	123.819	142.325	0	18.506
4313	Contributiile angajatorilor pentru	0	4.648	61.615	61.615	0	2.249	61.615	63.864	61.615	68.512	0	6.897
4314	Contributiile asiguratorilor pentru	0	7.723	65.524	65.524	0	2.362	65.524	67.886	65.524	75.609	0	10.085
4315	Contributiile angajatorilor pentru	0	362	1.777	1.777	0	67	1.777	1.844	1.777	2.206	0	429
4317	Contributiile angajatorilor conform	418	0	9.705	9.705	0	626	9.705	10.331	10.123	10.331	0	208
437	Asigurari pentru somej	0	3.874	11.872	11.872	0	449	11.872	12.321	11.872	16.195	0	4.323
4371	Contributiile angajatorilor pentru	0	3.065	5.884	5.884	0	212	5.884	6.096	5.884	9.161	0	3.277
4372	Contributiile asiguratorilor pentru	0	633	5.988	5.988	0	237	5.988	6.225	5.988	6.858	0	870
4373	Contributia angajatorului la fondul de	0	176	0	0	0	0	0	0	0	176	0	176
438	Alte datorii sociale	0	0	146.717	146.717	0	2.120	146.717	148.837	146.717	148.837	0	2.120
444	Impozit pe venitul din salarii si din alte	0	14.517	132.300	132.300	0	4.948	132.300	137.248	132.300	151.765	0	19.465
461	Debitori	1.438	0	0	0	2.660	2.660	2.660	2.660	4.098	2.660	1.438	0
4611	Debitori sub 1 an	1.438	0	0	0	2.660	2.660	2.660	2.660	4.098	2.660	1.438	0
462	Creditori	0	0	23.111	23.111	0	75.388	23.111	98.498	23.111	98.498	0	75.387
4621	Creditori sub 1 an	0	0	23.111	23.111	0	75.388	23.111	98.498	23.111	98.498	0	75.387
464	Creante ale bugetului local	466.765	0	223.947	223.947	27.009	0	250.956	223.947	717.721	223.947	493.774	0
471	Cheltuieli inregistrate in avans	372.583	0	0	0	0	51.556	0	51.556	372.583	51.556	321.027	0
521	Disponibil al bugetului local	71.789	0	0	0	2.907.065	2.895.441	2.907.065	2.895.441	2.978.854	2.895.441	83.413	0
5211	Disponibil al bugetului local	0	0	0	0	2.907.065	2.895.441	2.907.065	2.895.441	2.907.065	2.895.441	11.624	0
5213	Rezultatul executiei bugetare din anii	71.789	0	0	0	0	0	0	0	71.789	0	71.789	0
531	Casa	0	0	0	0	900.734	900.734	900.734	900.734	900.734	900.734	0	0
5311	Casa in lei	0	0	0	0	900.734	900.734	900.734	900.734	900.734	900.734	0	0
550	Disponibil din fonduri cu destinatie	3.885	0	0	0	0	0	0	0	3.885	0	3.885	0
55003	Banci: Garantii materiale retinute	3.885	0	0	0	0	0	0	0	3.885	0	3.885	0
552	Disponibil pentru sume de mandat si	0	0	0	0	75.388	0	75.388	0	75.388	0	75.388	0
561	Disponibil al institutiilor publice	3.763	0	0	0	0	0	0	0	3.763	0	3.763	0
562	Disponibil al activitatilor finantate din	1.677	0	1.088	1.088	650	0	1.738	1.088	3.415	1.088	2.327	0
581	Viramente interne	0	0	0	0	902.046	902.046	902.046	902.046	902.046	902.046	0	0
601	Cheltuieli cu materiile prime	0	0	0	0	5.967	5.967	5.967	5.967	5.967	5.967	0	0
602	Cheltuieli cu materialele consumabile	0	0	0	0	133.134	133.134	133.134	133.134	133.134	133.134	0	0
6022	Cheltuieli privind combustibilul	0	0	0	0	9.380	9.380	9.380	9.380	9.380	9.380	0	0
6028	Cheltuieli privind alte materiale	0	0	0	0	123.754	123.754	123.754	123.754	123.754	123.754	0	0
610	Cheltuieli privind energia si apa	0	0	0	0	190.468	190.468	190.468	190.468	190.468	190.468	0	0

Simbol	Denumire	Sold initial		Rulaje precedente		Rulaje luna		Total rulaje		Total sume		Sold final	
		Debitor	Creditor	Debitor	Creditor	Debitor	Creditor	Debitor	Creditor	Debitor	Creditor	Debitor	Creditor
624	Cheltuieli cu transportul de bunuri si	0	0	0	0	19.494	19.494	19.494	19.494	19.494	19.494	0	0
6241	Cheltuieli cu transportul de bunuri	0	0	0	0	9.747	9.747	9.747	9.747	9.747	9.747	0	0
6242	Cheltuieli cu transportul de personal	0	0	0	0	9.747	9.747	9.747	9.747	9.747	9.747	0	0
626	Cheltuieli postale si taxe de	0	0	0	0	46.050	46.050	46.050	46.050	46.050	46.050	0	0
627	Cheltuieli cu serviciile bancare si	0	0	0	0	1.000	1.000	1.000	1.000	1.000	1.000	0	0
628	Alte cheltuieli cu serviciile executate	0	0	0	0	803.894	803.894	803.894	803.894	803.894	803.894	0	0
641	Cheltuieli cu salariile personalului	0	0	0	0	2.542.488	2.542.488	2.542.488	2.542.488	2.542.488	2.542.488	0	0
645	Cheltuieli privind asigurarile sociale	0	0	0	0	672.732	672.732	672.732	672.732	672.732	672.732	0	0
6451	Contributiile angajatorilor pentru	0	0	0	0	508.462	508.462	508.462	508.462	508.462	508.462	0	0
6452	Contributiile angajatorilor pentru	0	0	0	0	12.192	12.192	12.192	12.192	12.192	12.192	0	0
6453	Contributiile angajatorilor pentru	0	0	0	0	127.728	127.728	127.728	127.728	127.728	127.728	0	0
645301	Contributiile angajatorilor pentru	0	0	0	0	127.728	127.728	127.728	127.728	127.728	127.728	0	0
6454	Contributiile angajatorilor pentru	0	0	0	0	3.688	3.688	3.688	3.688	3.688	3.688	0	0
6455	Contributiile angajatorilor conform	0	0	0	0	20.662	20.662	20.662	20.662	20.662	20.662	0	0
666	Cheltuieli privind dobanzile	0	0	0	0	79.000	79.000	79.000	79.000	79.000	79.000	0	0
671	Transferuri curente intre unitati ale	0	0	0	0	17.676	17.676	17.676	17.676	17.676	17.676	0	0
673	Transferuri interne	0	0	0	0	3.000	3.000	3.000	3.000	3.000	3.000	0	0
677	Ajutoare sociale	0	0	0	0	297.674	297.674	297.674	297.674	297.674	297.674	0	0
681	Cheltuieli operationale privind	0	0	0	0	498.509	498.509	498.509	498.509	498.509	498.509	0	0
6811	Cheltuieli operationale privind	0	0	0	0	498.509	498.509	498.509	498.509	498.509	498.509	0	0
682	Cheltuieli cu activelor fixe	0	0	0	0	498.509	498.509	498.509	498.509	498.509	498.509	0	0
6821	Cheltuieli cu activelor fixe corporale	0	0	0	0	498.509	498.509	498.509	498.509	498.509	498.509	0	0
704	Venituri din lucrari executate si	0	0	0	0	1.738	1.738	1.738	1.738	1.738	1.738	0	0
714	Venituri din creante reactivate si	0	0	0	0	2.660	2.660	2.660	2.660	2.660	2.660	0	0
731	Impozit pe venit, profit si castiguri din	0	0	0	0	509.503	509.503	509.503	509.503	509.503	509.503	0	0
7311	Impozit pe venit	0	0	0	0	4.816	4.816	4.816	4.816	4.816	4.816	0	0
7312	Cote si sume defalcate din impozitul	0	0	0	0	504.687	504.687	504.687	504.687	504.687	504.687	0	0
734	Impozite si taxe pe proprietate	0	0	0	0	165.625	165.625	165.625	165.625	165.625	165.625	0	0
735	Impozite si taxe pe bunuri si servicii	0	0	0	0	1.880.382	1.880.382	1.880.382	1.880.382	1.880.382	1.880.382	0	0
7352	Sume defalcate din TVA	0	0	0	0	1.811.289	1.811.289	1.811.289	1.811.289	1.811.289	1.811.289	0	0
7355	Taxe pe servicii specifice	0	0	0	0	823	823	823	823	823	823	0	0
7356	Taxe pe utilizarea bunurilor,	0	0	0	0	68.270	68.270	68.270	68.270	68.270	68.270	0	0
739	Alte impozite si taxe fiscale	0	0	0	0	16.360	16.360	16.360	16.360	16.360	16.360	0	0
750	Venituri din proprietate	0	0	0	0	26.400	26.400	26.400	26.400	26.400	26.400	0	0
751	Venituri din vanzari de bunuri si	0	0	0	0	185.355	185.355	185.355	185.355	185.355	185.355	0	0

Simbol	Denumire	Sold initial		Rulaje precedente		Rulaje luna		Total rulaje		Total suma		Sold final	
		Debitor	Creditor	Debitor	Creditor	Debitor	Creditor	Debitor	Creditor	Debitor	Creditor	Debitor	Creditor
7511	Venituri din prestari de servicii si alte	0	0	0	0	37.315	37.315	37.315	37.315	37.315	37.315	0	0
7512	Venituri din taxe administrative,	0	0	0	0	4.336	4.336	4.336	4.336	4.336	4.336	0	0
7513	Amenzi, penalitati si confiscari	0	0	0	0	10.892	10.892	10.892	10.892	10.892	10.892	0	0
7514	Diverse venituri	0	0	0	0	132.812	132.812	132.812	132.812	132.812	132.812	0	0
770	Finantarea de la buget	0	0	0	0	2.895.441	2.895.441	2.895.441	2.895.441	2.895.441	2.895.441	0	0
7702	Finantarea de la bugetele locale	0	0	0	0	2.895.441	2.895.441	2.895.441	2.895.441	2.895.441	2.895.441	0	0
772	Venituri din subventii	0	0	0	0	150.450	150.450	150.450	150.450	150.450	150.450	0	0
7721	Subventii d la bugetul de stat	0	0	0	0	150.450	150.450	150.450	150.450	150.450	150.450	0	0
TOTAL	Total balanta	32.508.736	32.508.737	6.836.374	6.836.372	20.528.752	20.528.754	27.365.126	27.365.126	59.873.864	59.873.863	32.594.910	32.594.909

PRIMAR,  
SOLOMON ADRIAN

CONTABIL,  
JITARU CLARA



**SITUATIA FLUXURILOR DE TREZORERIE**  
la data de...

Denumirea indicatorului	C	ra	TOTAL	5311	7702	5xx	5211	5213	550	552	561	562
I. Numerar din activitatea operationala	01		0	0	0	0	0	0	0	0	0	0
1. Incasari	02		3.884.925	900.734	0	2.984.191	2.907.065	0	0	75.388	0	1.738
2. Plati	03		3.295.983	900.734	2.394.161	2.395.249	2.394.161	0	0	0	0	1.098
3. Numerar net din activitatea operationala	04		588.942	0	2.394.161	588.942	512.904	0	0	75.388	0	650
II. Numerar din activitatea de investitii	05		0	0	0	0	0	0	0	0	0	0
1. Incasari	06		0	0	0	0	0	0	0	0	0	0
2. Plati	07		501.280	0	501.280	501.280	501.280	0	0	0	0	0
3. Numerar net din activitatea de investitii	08		-501.280	0	501.280	-501.280	-501.280	0	0	0	0	0
III. Numerar din activitatea de finantare	09		0	0	0	0	0	0	0	0	0	0
1. Incasari	10		0	0	0	0	0	0	0	0	0	0
2. Plati	11		0	0	0	0	0	0	0	0	0	0
3. Numerar net din activitatea de finantare	12		0	0	0	0	0	0	0	0	0	0
IV. Cresterea (descresterea) neta de numerar si echivalent de numerar	13		87.662	0	2.895.441	87.662	11.624	0	0	75.388	0	650
V. Numerar si echivalent de numerar la inceputul perioadei	14		77.228	0	0	77.228	0	71.788	0	0	3.763	1.677

Denumirea indicatorului	C ra	TOTAL	5311	7702	5xx	5211	5213	550	552	561	562
Numerar si echivalent de numerar la sfirsitul perioadei	15	164.890	0	2.895.441	164.890	11.624	71.788	0	75.388	3.763	2.327

PRIMAR,  
SOLOMON ADRIAN




CONTABIL,  
JITARU CLARA

**SITUATIA FLUXURILOR DE TREZORERIE**  
la data de...

Denumirea indicatorului	Cod rand	TOTAL	5xx	550	550.03
I. Numerar din activitatea operationala	01	0	0	0	0
1. Incasari	02	0	0	0	0
2. Plati	03	0	0	0	0
3. Numerar net din activitatea operationala	04	0	0	0	0
II. Numerar din activitatea de investitii	05	0	0	0	0
1. Incasari	06	0	0	0	0
2. Plati	07	0	0	0	0
3. Numerar net din activitatea de investitii	08	0	0	0	0
III. Numerar din activitatea de finantare	09	0	0	0	0
1. Incasari	10	0	0	0	0
2. Plati	11	0	0	0	0
3. Numerar net din activitatea de finantare	12	0	0	0	0
IV. Cresterea (descresterea) neta de numerar si echivalent de numerar	13	0	0	0	0
V. Numerar si echivalent de numerar la inceputul perioadei	14	3.885	3.885	3.885	3.885
Diferente de curs favorabile	15	0	0	0	0
3. Diferente de curs nefavorabile	16	0	0	0	0
Numerar si echivalent de numerar la sfirsitul perioadei	17	3.885	3.885	3.885	3.885

PRIMAR,  
SOLOMON ADRIAN



CONTABIL,  
JITARU CLARA

*[Signature]*  
Pagina 1/1

SITUAȚIA ACTIVELOR ȘI DATORIILOR FINANCIARE ALE INSTITUȚIILOR PUBLICE  
DIN ADMINISTRAȚIA LOCALĂ la data de 30.09.2012

cod 18		-lei-		
Nr. rând		Cod rând	Sold la începutul anului	Sold la sfârșitul perioadei
A	B	C	1	2
	<b>ACTIVE FINANCIARE</b>	<b>1</b>	<b>X</b>	<b>X</b>
		<b>X</b>	<b>X</b>	<b>X</b>
<b>A</b>	<b>NUMERAR SI DEPOZITE, din care:</b>	<b>2</b>	<b>X</b>	<b>X</b>
<b>A1</b>	<b>Numerar</b>	<b>3</b>	<b>X</b>	<b>X</b>
	Numerar în lei în casieria instituțiilor publice locale și ale instituțiilor publice de subordonare locală, (ct.5311)	4	0	0
	Disponibilități în lei ale instituțiilor publice locale și ale instituțiilor publice de subordonare locală, la trezorerii (ct.510+5121+5125+5151+5161+5171+5211+528+5292+5294+5299+550+551+552+555+5581+5582+560+561+562) din care :	5	5.440	93.102
	Disponibilități în lei din împrumuturi interne și externe contractate de autoritățile administrației publice locale (ct.5161)	5.1	0	0
	Fonduri externe nerambursabile preaderare	6	0	0
	Fonduri externe nerambursabile postaderare	7	0	0
	Total (în baze cash) (rd.04+05)	8	5.440	93.102
	Dobânzi de încasat aferente disponibilităților instituțiilor publice locale și ale instituțiilor publice de subordonare locală la trezorerii (ct.5187)	9	0	0
	Total (în baze accrual) (rd.08+09)	10	5.440	93.102
	Excedentele cumulate ale bugetelor locale (ct.5212+5213)	11	71.788	71.788
	Disponibil din fondul de rulment (ct.5221)	12	X	X
	Total (în baze cash) (rd.11)	13	71.788	71.788
	Dobânzi de încasat aferente disponibilităților din excedentele cumulate ale bugetelor locale și ale instituțiilor de subordonare locală (ct.5187)	14	0	0

	Total ( în baze accrual) ( rd.13+14)	15	71.788	71.788
	Depozite constituite din fondul de rulment (ct.5222)	16	X	X
	Dobânzi de încasat aferente depozitelor din fondul de rulment al instituțiilor publice locale (ct.5187)	17	X	X
	Total ( în baze accrual)( rd.16+17)	18	X	X
	Depozite ale instituțiilor publice (ct. 5153 +5602)	19	0	0
	Dobânzi de încasat aferente depozitelor instituțiilor publice locale și ale instituțiilor de subordonare locală la trezorerie (ct.5187)	20	0	0
	Total ( în baze accrual)( rd.19+20)	21	0	0
	Avansuri de trezorerie, acordate în lei (ct. 542)	22	0	0
	Alte valori (ct.532)	23	0	0
<b>A2</b>	<b>Depozite transferabile (Disponibilități în conturi curente și de depozit), din care:</b>	<b>30</b>	<b>X</b>	<b>X</b>
	<b>- Disponibilități la instituții de credit rezidente</b>	<b>31</b>	<b>X</b>	<b>X</b>
	Disponibilități ale instituțiilor publice locale și ale instituțiilor de subordonare locală la instituțiile de credit rezidente (ct.5112+5121+5124+5125+5131+5132+5151+5152+5161+5162+5171+5172+550+5601) din care :	32	3.885	3.885
	Fonduri externe nerambursabile preaderare	33	0	0
	Fonduri externe nerambursabile postaderare	34	0	0
	Numerar în valută în casieria instituțiilor publice, (ct.5314)	35	0	0
	Total (în baze cash) (rd.32+35)	36	3.885	3.885
	Dobânzi de încasat aferente disponibilităților instituțiilor publice locale și ale instituțiilor de subordonare locală la instituțiile de credit rezidente (ct.5187)	37	0	0
	Total ( în baze accrual)( rd.36+37)	38	3.885	3.885
	Depozite ale instituțiilor publice la instituțiile de credit rezidente (ct. 5153 +5602)	39	0	0

	Dobânzi de încasat aferente depozitelor instituțiilor publice locale și ale instituțiilor de subordonare locală la instituțiile de credit rezidente (ct.5187)	40	0	0
	Total ( în baze accrual)( rd.39+40)	41	0	0
	Acreditiv în lei ale instituțiilor locale și ale instituțiilor de subordonare locală la instituțiile de credit rezidente (ct.5411)	42	0	0
	Acreditiv în valută ale instituțiilor locale și ale instituțiilor de subordonare locală la instituțiile de credit rezidente (ct.5412)	43	0	0
	<b>- disponibilități la alți rezidenți</b>	<b>50</b>	<b>X</b>	<b>X</b>
	Disponibilități ale instituțiilor publice aflate la alți rezidenți (terți) (ct.461+2678)	51	0	0
	Total (în baze cash)( rd.51)	52	0	0
<b>A.3</b>	<b>Alte disponibilități</b>	<b>60</b>	<b>X</b>	<b>X</b>
	<b>-disponibilități la instituții de credit din străinătate</b>	<b>61</b>	<b>X</b>	<b>X</b>
	Disponibilități ale reprezentanților din străinătate ( ct.5124)	62	0	0
	Dobânzi de încasat aferente disponibilităților, reprezentanților din străinătate (ct.5187)	63	0	0
	Total (în baze accrual)(rd.62+63)	64	0	0
	Avansuri de trezorerie, acordate (ct. 542)	65	0	0
	Acreditiv la instituții de credit în străinătate (ct.5412)	66	0	0
<b>B</b>	<b>TITLURI, ALTELE DECAT ACȚIUNI, din care:</b>	<b>70</b>	<b>X</b>	<b>X</b>
	Titluri, altele decât acțiuni, exclusiv produsele financiare derivate	71	X	X
<b>B.1</b>	<b>Titluri pe termen scurt, altele decât acțiuni și produse financiare derivate (deținute de către administrația locală și de instituțiile de subordonare locală)</b>	<b>72</b>	<b>X</b>	<b>X</b>
	Titluri pe termen scurt, altele decât acțiuni și produse financiare derivate deținute de către administrația locală și de instituțiile de subordonare locală.Total (rd.74+75+76+77), din care emise de:	73	0	0
	-B.N.R. (S121)	74	0	0
	-Instituții de credit rezidente (S122)	75	0	0
	-Alți rezidenți (S123,124,125)	76	0	0
	-Nerezidenți (S21,S22)	77	0	0
<b>I</b>	<b>Total (la valoare nominala) (rd. 73)</b>	<b>78</b>	<b>0</b>	<b>0</b>
<b>B.2</b>	<b>Titluri pe termen lung, altele decât acțiuni și produse financiare derivate</b>	<b>85</b>	<b>X</b>	<b>X</b>

1	Titluri pe termen lung, altele decât acțiuni și produse financiare derivate deținute de către administrația locală (instituțiile locale) și instituțiile de subordonare locală. Total (rd.87+88+89+90), din care emise de:	86		0	0
	-B.N.R. (S121)	87		0	0
	-Instituții de credit rezidente (S122)	88		0	0
	-Alți rezidenți (S123,124,125)	89		0	0
	-Nerezidenți (S21,S22)	90		0	0
	Obligațiuni și alte titluri deținute în contul creanțelor bugetare (ct.265-2962). Total (rd.92+93+94+95+96), din care emise de:	91		0	0
	-B.N.R. (S121)	92		0	0
	-Instituții de credit rezidente (S122)	93		0	0
	-Alți rezidenți (S123,124,125)	94		0	0
	-Nerezidenți (S21,S22)	95		0	0
	-Operatori economici (S11)	96		0	0
I	<b>Total ( rd.86+91)</b>	97		0	0
C	<b>CREDITE ACORDATE, din care:</b>	110	X		X
C1	<b>Credite pe termen scurt - acordate</b>	111	X		X
	Credite pe termen scurt acordate din bugetul local instituțiilor de subordonare locală, (ct.4682) (S1313)	112		0	0
D	<b>ACTIUNI SI ALTE PARTICIPATII</b>	120	X		X
	<b>Acțiuni și alte titluri, exclusiv acțiuni ale organismelor de plasament colectiv</b>	121	X		X
D.1	<b>Acțiuni cotate</b> (se includ și acțiunile deținute de instituțiile publice locale provenite din conversia creanțelor bugetare în acțiuni )	122	X		X
	Acțiuni cotate deținute de autoritățile locale la operatorii economici (ct.2601-2961) (S11)	123		0	0
	Acțiuni cotate deținute de autoritățile locale la instituții financiare și de credit rezidente (ct.2601-2961) (S122)	124		0	0
	Acțiuni cotate deținute de autoritățile locale la societăți de asigurări rezidente (ct.2601-2961)(S125)	125		0	0
	<b>Total</b> (la val. ctb. netă = la valoarea de intrare mai puțin ajustările cumulate pentru pierderea de valoare) (rd.123+124+125)	126		0	0
D.2	<b>Acțiuni necotate</b> (se includ și acțiunile deținute de instituțiile publice locale provenite din conversia creanțelor bugetare în acțiuni )	130	X		X
	Acțiuni necotate deținute de autoritățile locale la operatorii economici (ct.2602-2961)(S11)	131		24.326	24.326
	Acțiuni necotate deținute de autoritățile locale la instituții financiare și de credit rezidente (ct.2602-2961) (S122)	132		0	0
	Acțiuni necotate deținute de autoritățile locale la societăți de asigurări rezidente (ct.2602-2961)(S125)	133		0	0

	<b>Total</b> (la valoarea contabilă netă (la valoarea de intrare mai puțin ajustările cumulate pentru pierderea de valoare)(rd.131+132+133)	134	24.326	24.326
<b>D.3</b>	<b>Alte participații</b>	140	X	X
	Participațiile autorităților locale la alte societăți care nu sunt organizate pe acțiuni (regii autonome, srl, comandită, etc.) (ct.2601+ 2602-2961)	141	0	0
	<b>Total</b> (la valoarea de intrare mai puțin ajustările cumulate pentru pierderea de valoare)(rd.141)	142	0	0
<b>E</b>	<b>ALTE CONTURI DE PRIMIT</b>	155	X	X
<b>E.1</b>	<b>Credite comerciale și avansuri acordate</b>	156	X	X
1	Creanțe comerciale necurente legate de livrări de bunuri și servicii de către autoritățile locale sau de instituții subordonate acestora (ct.4112+4118+4612-4912-4962).Total (rd.158+159+160+164) din care:	157	0	0
	-de la populație	158	0	0
	-de la operatori economici (S11),	159	0	0
	-de la instituțiile publice, din care: (rd.161+162+163)	160	0	0
	- Administrația centrală (S1311)	161	0	0
	- Administrația locală (S1313)	162	0	0
	- Asigurări sociale (S1314)	163	0	0
	-de la nerezidenți (S21,S22)	164	0	0
	Creanțe comerciale curente legate de livrări de bunuri și servicii de către autoritățile locale sau de instituții subordonate acestora (ct.232+234+409+4111+4118+413+418+4611-4911-4961).Total (rd.166+167+168+172) din care de la :	165	1.438	1.438
	- de la gospodăriile populației (S14)	166	0	0
	de la operatori economici (S11),	167	1.438	1.438
	-de la instituțiile publice, din care: (rd.169+170+171)	168	0	0
	- Administrația centrală (S1311)	169	0	0
	- Administrația locală (S1313)	170	0	0
	- Asigurări sociale (S1314)	171	0	0
	-din care:creanțele unităților sanitare cu paturi față de Casele de Sănătate	171,1	0	0
	-de la nerezidenți (S21,S22)	172	0	0
<b>E.2</b>	<b>Alte conturi de primit, exclusiv creditele comerciale și avansurile</b>	175	X	X
1	Creanțe ale bugetului local (ct.464-497). Total (rd.177+178+179+183), din care:	176	466.765	493.774
	-de la gospodăriile populației (S14)	177	292.688	306.592
	-de la operatori economici (S11),	178	174.077	187.182
	-de la instituțiile publice, din care: (rd.180+181+182)	179	0	0

	- Administrația centrală (S1311)	180	0	0
	- Administrația locală (S1313)	181	0	0
	- Asigurări sociale (S1314)	182	0	0
	-de la nerezidenți (S21,S22)	183	0	0
	Creanțe ale fondului de risc (ct.461)	184	0	0
	Total creanțe (rd.176+184)	185	466.765	493.774
	<b>Creanțe din operațiuni cu fonduri externe nerambursabile de la Comisia Europeană</b>	190	0	0
	Sume de primit de la Autoritatea de Certificare și Plată, Autorităților de Management și Agențiile de Plăți reprezentând fonduri externe nerambursabile postaderare(ct.4583.1)	191	0	0
	Sume de primit de la Autoritatea de Certificare și Plată, Autorităților de Management și Agențiile de Plăți reprezentând fonduri de la bugetul de stat (ct.4583.2)	192	0	0
	Sume solicitate la rambursare aferente fondurilor externe nerambursabile postaderare în curs de virare la buget (ct.8077)	193	0	0
	Sume de primit de la Comisia Europeană/alți donatori reprezentând venituri ale bugetului general consolidat - INSTRUMENTE STRUCTURALE, FONDURI PENTRU AGRICULTURĂ ȘI ALTE FONDURI (ct.4505). Total din care:(rd.195+196)	194	0	0
	Sume de primit de la Comisia Europeană/alți donatori reprezentând venituri ale bugetului general consolidat-INSTRUMENTE STRUCTURALE, FONDURI PENTRU AGRICULTURĂ ȘI ALTE FONDURI-bugetul local (ct.4505.4)	195	0	0
	Sume de primit de la Comisia Europeană/alți donatori reprezentând venituri ale bugetului general consolidat-INSTRUMENTE STRUCTURALE, FONDURI PENTRU AGRICULTURĂ ȘI ALTE FONDURI-instituții publice finanțate din venituri proprii/venituri proprii și subvenții (ct.4505.5)	196	0	0
		200	X	X
	<b>DATORII FINANCIARE</b>			
A	<b>NUMERAR SI DEPOZITE, din care:</b>	201	X	X
	<i>Alte depozite</i>	202	X	X
A.2				
1	Sume datorate terților reprezentând garanții și cauțiuni aflate în conturile instituțiilor publice (ct.4281+ 462). Total (rd.204+205+206) din care :	203	3.709	3.709

	- salariaților (S143)	204	3.709	3.709
	- operatorilor economici (S11)	205	0	0
	- instituțiilor publice, din care: (rd.207+208+209)	206	0	0
	- Administrația centrală (S1311)	207	0	0
	- Administrația locală (S1313)	208	0	0
	- Asigurări sociale (S1314)	209	0	0
<b>B.</b>	<b>ÎMPRUMUTURI PE BAZĂ DE TITLURI, ALTELE DECÂT ACTIUNI</b>	<b>220</b>	<b>X</b>	<b>X</b>
<b>B.1</b>	<b>ÎMPRUMUTURI PE BAZĂ DE TITLURI pe termen scurt altele decât acțiuni și produse financiare derivate)</b>	<b>221</b>	<b>X</b>	<b>X</b>
	Împrumuturi pe bază de titluri pe termen scurt altele decât acțiuni și produse financiare derivate emise de către administrația locală și de instituțiile de subordonare locală.(ct.5191+1611). Total (rd.223+224+225+226) din care achiziționate de:	222	0	0
	-B.N.R. (S121)	223	0	0
	-Instituții de credit rezidente (S122)	224	0	0
	-Alți rezidenți (S123,S124,S125)	225	0	0
	-Nerezidenți (S21,S22)	226	0	0
<b>I</b>	<b>Total (la valoare nominală) rd.222</b>	<b>227</b>	<b>0</b>	<b>0</b>
	Dobânzi de plătit pentru împrumuturi pe bază de titluri pe termen scurt, altele decât acțiuni și produse financiare derivate (ct.1681+5186)	228	0	0
	Total (în baze accrual)(rd.227+228)	229	0	0
<b>B.2</b>	<b>ÎMPRUMUTURI PE BAZĂ DE TITLURI pe termen lung, altele decât acțiuni și produse financiare derivate)</b>	<b>240</b>	<b>X</b>	<b>X</b>
	Împrumuturi pe bază de titluri pe termen lung altele decât acțiuni și produse financiare derivate emise de către administrația locală și de instituțiile de subordonare locală (ct.1612). Total (rd.242+243+244+245), din care achiziționate de:	241	0	0
	-B.N.R. (S121)	242	0	0
	-Instituții de credit rezidente (S122)	243	0	0
	-Alți rezidenți (S123,S124,S125)	244	0	0
	-Nerezidenți (S21,S22)	245	0	0
<b>I</b>	<b>Total (la valoare nominală) (rd.241)</b>	<b>246</b>	<b>0</b>	<b>0</b>
	Dobânzi de plătit pentru împrumuturi pe bază de titluri pe termen lung, altele decât acțiuni și produse financiare derivate (ct.1681)	247	0	0
	Total (în baze accrual)(rd.246+247)	248	0	0
<b>C.</b>	<b>CREDITE PRIMITE, din care:</b>	<b>260</b>	<b>X</b>	<b>X</b>
<b>C.1</b>	<b>Credite pe termen scurt primite</b>	<b>261</b>	<b>X</b>	<b>X</b>
	Credite pe termen scurt contractate de autoritățile locale și instituții din subordinea acestora (ct.1621+1631+1641+1671+5191+5192+5196+5198). Total (rd.263+264+265+265.1), din care acordate de:	262	0	0
	-Instituții de credit rezidente (S122)	263	0	0
	-Alți rezidenți (S123,S124,S125)	264	0	0
	-Nerezidenți (S21,S22)	265	0	0

	Credite pe termen scurt primite din venituri din privatizare, de către instituțiile publice din administrația locală (ct.1621) (S1311)	265,1	0	0
	Credite pe termen scurt primite din contul curent general al trezoreriei statului de către instituțiile publice din administrația locală (ct.5198+1671) (S 1311)	266	0	0
	Credite pe termen scurt primite din bugetul local, de către instituțiile publice de subordonare locală, (ct.5195) (S 1311)	267	0	0
	Sume primite din excedentul anului precedent pentru acoperirea golurilor temporare de casă (ct.5197)	267,1	0	0
	<b>Total (în baze cash)(rd.262+266+267+267.1)</b>	<b>268</b>	<b>0</b>	<b>0</b>
	Dobânzi de plătit aferente creditelor pe termen scurt contractate de instituțiile publice din administrația locală (ct.1682+1683+1684+1685+1687+5186). Total (rd.270+271+272+272.1),din care acordate de:	269	0	0
	-Instituții de credit rezidente (S122)	270	0	0
	-Alți rezidenți (S123,S124,S125)	271	0	0
	-Nerezidenți (S21,S22)	272	0	0
	-Administrația centrală (S1311) Dobânzi de plătit aferente creditelor pe termen scurt primite din venituri din privatizare (ct.1687)	272,1	0	0
	Dobânzi de plătit aferente creditelor pe termen scurt primite din contul curent general al trezoreriei statului (ct.1687+5186)	273	0	0
	<b>Total (dobânzi de plătit)(rd.269+273)</b>	<b>274</b>	<b>0</b>	<b>0</b>
	<b>Total (în baze accrual) (cash+dobânzi)(rd.268+274)</b>	<b>275</b>	<b>0</b>	<b>0</b>
<b>C.2</b>	<b>Credite pe termen lung primite</b>	<b>285</b>	<b>X</b>	<b>X</b>
	Credite pe termen lung primite (contractate, garantate, asimilate, etc.) de instituțiile publice locale (ct.1622+1632+1642+1672). Total (rd.287+288+289+289.1) din care acordate de :	286	866.172	802.792
	-Instituții de credit rezidente (S122)	287	866.172	802.792
	-Alți rezidenți (S123,S124,S125)	288	0	0
	-Nerezidenți (S21,S22)	289	0	0
	-Administrația centrală (S1311) Credite pe termen lung primite din venituri din privatizare de către instituții publice din administrația locală (ct.1622)	289,1	0	0
	<b>Total (în baze cash)(rd.286)</b>	<b>290</b>	<b>866.172</b>	<b>802.792</b>
	Dobânzi de plătit aferente creditelor pe termen lung primite (contractate garantate, asimilate, etc.) de instituțiile publice din administrația locală (ct.1682+1683+1684+1685+1687) Total (rd.292+293+294+294.1) din care acordate de :	291	372.583	321.027

	-Instituții de credit rezidente (S122)	292	372.583	321.027
	-Alți rezidenți ( S 123, S124, S125)	293	0	0
	-Nerezidenți (S21,S22)	294	0	0
	-Administrația centrală (S1311) Dobânzi de plătit aferente creditelor pe termen lung primite din venituri din privatizare (ct.1687)	294,1	0	0
	<b>Total dobânzi de plătit (rd.291)</b>	<b>295</b>	<b>372.583</b>	<b>321.027</b>
	<b>Total (în baze accrual)(cash+dobânzi) (rd.290+295)</b>	<b>296</b>	<b>1.238.755</b>	<b>1.123.819</b>
<b>E</b>	<b>ALTE CONTURI DE PLATIT</b>	<b>310</b>	<b>X</b>	<b>X</b>
<b>E.1</b>	<b>Credite comerciale și avansuri primite</b>	<b>311</b>	<b>X</b>	<b>X</b>
	Datoriile comerciale necurente legate de livrări de bunuri și servicii (ct.401+403+4042+ 405+4622). Total (rd.313+314+318+319+) din care către :		0	0
	-Operatori economici (S11)	312	0	0
	-Instituții publice, din care (rd.315+316+317):	313	0	0
	- Administrația centrală (S1311)	314	0	0
	- Administrația locală (S1313)	315	0	0
	- Asigurări sociale (S1314)	316	0	0
	-Alți rezidenți (S123,S124,S125)	317	0	0
	-Nerezidenți (S21,S22)	318	0	0
	Datoriile comerciale curente legate de livrări de bunuri și servicii (ct.401+403+4041 + 405+408 +419 +4621). Total (rd.321+322+326+327) din care către :		947.987	1.156.494
	-Operatori economici (S11)	320	947.987	1.156.494
	-Instituții publice, din care (rd.323+324+325):	321	0	0
	-Administrația centrală (S1311)	322	0	0
	-Administrația locală (S1313)	323	0	0
	-Asigurări sociale (S1314)	324	0	0
	-Alți rezidenți (S123,S124,S125)	325	0	0
	Nerezidenți (S21,S22)	326	0	0
		327	0	0
<b>E.2</b>	<b>Alte datorii de plătit exclusiv creditele comerciale și avansuri</b>	<b>330</b>	<b>X</b>	<b>X</b>
	Datoriile instituțiilor publice din administrația locală către bugete ( ct.4423+ 431+437+4428 +444+446+4481)		71.121	96.515
	Salariile angajaților (ct 421+423+426 +4271+ 4273 +4281)	331	319.615	349.039
	Alte drepturi cuvenite altor categorii de persoane (ct.4272 + 4273+429+438)	332	0	2.120
	Datoriile către fondul de risc (ct.462)	333	0	0
	Total (rd.331+332+333+334)	334	390.736	447.674
	<b>Datoriile din operațiuni cu fonduri externe nerambursabile de la Comisia Europeană</b>	<b>340</b>	<b>0</b>	<b>0</b>
	Avansuri primite de Instituții publice -beneficiari finali-reprezentând prefinanțare pentru proiecte finanțate din fonduri externe nerambursabile postaderare (ct.4585 )	341	0	0
<b>E.3</b>	<b>Plăți restante</b>	<b>345</b>	<b>X</b>	<b>X</b>

Plăți restante ale instituțiilor publice din administrația locală (reprezentând datoriile neachitate la termen) din operațiuni comerciale (ct.401+403+404+405+462). Total (rd.346.1+347+351+352), din care către:			
	346	X	X
Operatori economici (S11)	346,1	X	X
-Instituții publice, din care (rd.348+349+350):	347	X	X
- Administrația centrală (S1311)	348	X	X
- Administrația locală (S1313)	349	X	X
- Asigurări sociale (S1314)	350	X	X
-Alți rezidenți (S123,S124,S125)	351	X	X
-Nerezidenți (S21,S22)	352	X	X
Plăți restante ale instituțiilor publice din administrația locală- (reprezentând datoriile neachitate la termen) către bugetul general consolidat (ct.4423+431+437+444 +446 +4481)	353	X	X
Plăți restante ale instituțiilor publice din administrația locală (reprezentând datoriile neachitate la termen) din drepturi salariale, neachitate (ct.421+423+426+ 4271+4273+ 4281)	354	X	X
Plăți restante ale instituțiilor publice din administrația locală către alte categorii de persoane (reprezentând datoriile neachitate la termen) din burse, ajutoare și alte drepturi neachitate (ct.4273+429+438)	355	X	X
Plăți restante ale instituțiilor publice din administrația locală (reprezentând datoriile neachitate la termen) din împrumuturi nerambursate la scadență, (ct.1611+1621 +1631+1641+ 1651+1671 +169+ 5192 +5195 +5196 +5197+5198). Total (rd.357+358+359) din care, către :	356	X	X
Instituții de credit rezidente (S122)	357	X	X
Alți rezidenți (S123,S124,S125)	358	X	X
Nerezidenți (S21,S22)	359	X	X
Plăți restante ale instituțiilor publice din administrația locală (reprezentând datoriile neachitate la termen) din dobânzi restante, (ct.1681+1682+1683+1684 +1685+1687+5186). Total (rd.361+362+363) din care, către :	360	X	X
Instituții de credit rezidente (S122)	361	X	X
Alți rezidenți (S123,S124,S125)	362	X	X
Nerezidenți (S21,S22)	363	X	X
Creditori bugetari (ct.467)	364	X	X
<b>Total(rd.346+353+354+355+356+360+364)</b>	<b>375</b>	<b>X</b>	<b>X</b>

Notă

Sectoarele și subsectoarele definite conform	Denumire	utilizator	Cod SEC'95
<b>Sistemului European de Conturi (SEC'95)</b>	în	Anexa 40	
Societăți nefinanciare	Operatori economici		S.11
Societăți financiare			S.12
Banca centrală	B.N.R.		S.121
Alte instituții financiare monetare	Instituții de credit rezidente		S.122
Alți intermediari financiar, exclusiv societățile de asigurare și fondurile de pensii	Alți rezidenți		S.123
Auxiliari financiar	Alți rezidenți		S.124
Societăți de asigurare și fonduri de pensii	Alți rezidenți		S.125
Administrații publice			S.13
Administrația centrală			S.1311
Administrații locală			S.1313
Administrații de securitate socială			S.1314
Gospodăriile populației	Populație		S.14
Restul lumii	Nerezidenți		S.2
Uniunea europeană	Nerezidenți		S.21
Statele membre ale Uniunii europene	Nerezidenți		S.211
Instituții ale Uniunii europene	Nerezidenți		S.212
Tări terțe și organizații internaționale	Nerezidenți		S.22

PRIMAR,

SOLOMON ADRIAN




CONTABIL,

JITARU CLARA

DISPONIBIL DIN MIJLOACE CU DESTINATIE SPECIALA  
la data de 30.09.2012

cod 05

DENUMIREA INDICATORILOR	Nr. rand	Disponibil la inceputul anului	Incasari	Plati	-lei-	
					Disponibil la sfarsitul perioadei	
B						
TOTAL (rd.02 la 15)			2	3	4	
	01	3.885	0	0		3.885
-Sume primite ca donatii si sponsorizari (ct. 550/analitic distinct)	02	0	0	0		0
-Garantii materiale retinute gestionarii conform Legii nr.22/1969 (ct. 550/analitic distinct)	03	3.885	0	0		3.885
-Sume primite din fondurile de contrapartida constituite potrivit legii (ct. 550/analitic distinct)	04	0	0	0		0
-Paza obsteasca comunala (ct. 550/analitic distinct)	05	0	0	0		0
-Disponibil din fonduri cu destinatie speciala reprezentand alocatia pentru nou-nascuti conform Legii 416/2001 (ct. 550/analitic distinct)	06	0	0	0		0
-Disponibil din fonduri cu destinatie speciala reprezentand sprijin producatorilor agricoli conform O.U.G.nr. 72/2003 (ct. 550/analitic distinct)	07	0	0	0		0
-Sume primite din credite externe contractate de stat pentru finantarea Programului de pietruire a drumurilor comunale	08	0	0	0		0
-Sume primite din fondul de tezaur (ct. 550/analitic distinct)	09	X	X	X		X
-Sume primite din rezultatul executiei bugatare din anii precedenti ct. 550/analitic distinct)	10	0	0	0		0
Alte disponibilitati cu destinatie speciala (ct. 550/analitic distinct)	11	0	0	0		0
Disponibil din sume alocate din venituri din privatizare conform O.G. nr. 31/2007 (ct. 550/analitic distinct)	12	0	0	0		0
- Ajutor financiar in echivalent a 100 euro acordat cadrelor didactice din invatamantul preuniversitar (ct. 550/analitic distinct)	13	0	0	0		0
Disponibil din cofinantarea de la bugetul de stat (ct. 550/analitic distinct)	14	0	0	0		0
Disponibil al institutiilor publice finantate integral de la bugetul local, din sume indisponibilizate pe baza de titluri executorii ( cont 550/analitic distinct)	15	0	0	0		0




PRIMAR,  
SOLOMON ADRIAN

CONTABIL,  
JITARU CLARA

SITUATIA UNOR INDICATORI REFERITORI LA PROTECTIA COPILULUI  
SI A PERSOANELOR CU HANDICAP LA DATA DE ....

Denumire	Cod rd.	Numar
Copii aflati in familii substitutive	001	0
Copii protejati in:	002	0
Centre de plasament	003	0
Centre de primire a copilului in regim de urgenta	004	0
Centre maternale	005	0
Persoane cu handicap institutionalizate in unitati de protectie speciala a persoanelor cu handicap	006	0
Asistenti personali pentru persoanele cu handicap	007	32
Indemnizatii lunare acordate persoanelor cu handicap grav	008	4

PRIMAR,  
SOLOMON ADRIAN




CONTABIL,  
JITARU CLARA

VENITURILE, CHELTUIELILE SI EXCENTE ALE BUGELOR  
LOCALE PE UNITATI ADMINISTRATIV-TERITORIALE

Denumirea indicatorilor	Cod indicator	Nr. rand	Prevederi anuale	Realizat
VENITURI TOTAL	000102	1	3.034.660	2.907.065
Venituri proprii	4802	2	954.030	945.325
1. Venituri curente, din care:	000202	3	2.877.660	2.756.615
a) Cote si sume defalcate din impozitul pe venit	04.02	4	466.000	504.687
- Cote defalcate din impozitul pe venit	04.02.01	5	100.000	100.333
- Sume alocate de consiliul judetean pentru echilibrarea	04.02.04	6	366.000	404.354
b) Sume defalcate din taxa pe valoarea adaugata	11.02	7	1.923.630	1.811.289
- Sume defalcate din taxa pe valoarea adaugata pentru	11.02.02	9	1.257.000	1.174.659
- Sume defalcate din taxa pe valoarea adaugata pentru	11.02.05	11	48.000	48.000
- Sume defalcate din taxa pe valoarea adaugata pentru	11.02.06	12	618.630	588.630
c) Transferuri voluntare, altele decat subventiile	37.02	14	0	1
4. Subventii de la alte nivele ale administratiei publice		22	157.000	150.450
- Subventii de la bugetul de stat	42.02	23	157.000	150.450
CHELTUIELI TOTAL	5002	25	3.230.560	2.895.441
Excedent	98.02	26	0	11.624
Deficit	99.02	27	195.900	0
VENITURI TOTAL	000102	112	3.034.660	2.907.065
Venituri proprii	4802	113	954.030	945.325
1. Venituri curente, din care:	000202	114	2.877.660	2.756.615
a) Cote si sume defalcate din impozitul pe venit	04.02	115	466.000	504.687
- Cote defalcate din impozitul pe venit	04.02.01	116	100.000	100.333
- Sume alocate de consiliul judetean pentru echilibrarea	04.02.04	117	366.000	404.354
b) Sume defalcate din taxa pe valoarea adaugata	11.02	118	1.923.630	1.811.289
- Sume defalcate din taxa pe valoarea adaugata pentru	11.02.02	120	1.257.000	1.174.659
- Sume defalcate din taxa pe valoarea adaugata pentru	11.02.05	122	48.000	48.000
- Sume defalcate din taxa pe valoarea adaugata pentru	11.02.06	123	618.630	588.630
c) Transferuri voluntare, altele decat subventiile	37.02	125	0	1
4. Subventii de la alte nivele ale administratiei publice		133	157.000	150.450
- Subventii de la bugetul de stat	42.02	134	157.000	150.450
CHELTUIELI TOTAL	5002	136	3.230.560	2.895.441
Excedent	98.02	137	0	11.624
Deficit	99.02	138	195.900	0

PRIMAR,  
SOLOMON ADRIAN



*[Handwritten signature of Solomon Adrian]*

CONTABIL,  
JITARU CLARA

*[Handwritten signature of Jitaru Clara]*

**CONTUL DE EXECUTIE BUGETUL LOCAL - CHELTUIELI**  
la data de ...

Denumirea indicatorilor	Cod indicator	Credite de angajament	Credite bugetare		Angajamente bugetare	Angajamente legale	Plati efectuate	Angajamente legale de platit	Cheltuieli efective
			Anuale aprobate la finele perioadei de raportare	Trimestriale cumulate					
TOTAL SECTIUNILE FUNCTIONARE + DEZVOLTARE		0	3.910.330	3.230.560	3.910.330	3.910.330	2.895.441	1.014.889	2.904.254
TOTAL CHELTUIELI		0	3.910.330	3.230.560	3.910.330	3.910.330	2.895.441	1.014.889	2.904.254
Partea I-a SERVICII PUBLICE GENERALE	50.02	0	771.500	648.380	771.500	771.500	575.877	195.623	532.728
Autoritati publice si actiuni externe	51.02	0	629.000	522.880	629.000	629.000	476.366	152.634	439.934
Autoritati executive si legislative	51.02.01	0	629.000	522.880	629.000	629.000	476.366	152.634	439.934
Autoritati executive	51.02.01.03	0	629.000	522.880	629.000	629.000	476.366	152.634	439.934
Alte servicii publice generale	54.02	0	52.500	52.500	52.500	52.500	52.173	327	45.456
Alte servicii publice generale	54.02.50	0	52.500	52.500	52.500	52.500	52.173	327	45.456
Tranzactii privind datoratia publica si imprumutul	55.02	0	61.000	50.500	61.000	61.000	40.000	21.000	40.000
Transferenți cu caracter general între diferite nivele ale administrației	56.02	0	29.000	22.500	29.000	29.000	7.338	21.662	7.338
Transferenți din bugetele locale pentru institutiile de asistenta sociala	56.02.07	0	29.000	22.500	29.000	29.000	7.338	21.662	7.338
Partea a II-a APARARE, ORDINE PUBLICA SI SIGURANTA	59.02	0	68.800	53.510	68.800	68.800	46.058	22.742	46.625
Ordine publica si siguranta nationala	61.02	0	68.800	53.510	68.800	68.800	46.058	22.742	46.625
Protectie civila si protectia contra incendiilor	61.02.05	0	19.000	15.000	19.000	19.000	11.593	7.407	11.733
Alte cheltuieli în domeniul ordinii publice si sigurantei nationale	61.02.50	0	49.800	38.510	49.800	49.800	34.465	15.335	34.892
Partea a III-a CHELTUIELI SOCIAL-CULTURALE	63.02	0	1.936.700	1.471.440	1.936.700	1.936.700	1.394.436	542.264	1.515.339
Invatamant	65.02	0	1.510.000	1.050.000	1.510.000	1.510.000	986.342	523.658	1.090.444
Invatamant secundar	65.02.04	0	1.510.000	1.050.000	1.510.000	1.510.000	986.342	523.658	1.090.444
Invatamant secundar inferior	65.02.04.01	0	1.510.000	1.050.000	1.510.000	1.510.000	986.342	523.658	1.090.444
Cultura, recreere si religie	67.02	0	50.700	45.440	50.700	50.700	38.037	12.663	15.390
Servicii culturale	67.02.03	0	45.000	39.740	45.000	45.000	35.290	9.710	13.294
Biblioteca publice comunale, orasenesti, municipale	67.02.03.02	0	45.000	39.740	45.000	45.000	35.290	9.710	13.294
Servicii recreative si sportive	67.02.05	0	5.700	5.700	5.700	5.700	2.747	2.953	2.096
Intretinere gradini publice, parcuri, zone verzi, baze sportive si de	67.02.05.03	0	5.700	5.700	5.700	5.700	2.747	2.953	2.096

Denumirea indicatorilor	Cod indicator	Credite de angajament	Credite bugetare		Angajamente bugetare	Angajamente legale	Plati efectuate	Angajamente legale de plati	Cheliile efective
			Anuale aprobate la finele perioadei de raportare	Trimestriale cumulate					
Asigurni si asistenta sociala	68.02	0	376.000	376.000	376.000	376.000	370.057	5.943	409.505
Asistenta sociala in caz de boli si invaliditati	68.02.05	0	240.500	240.500	240.500	240.500	239.192	1.308	278.170
Asistenta sociala in caz de invaliditate	68.02.05.02	0	240.500	240.500	240.500	240.500	239.192	1.308	278.170
Prevenirea excluderii sociale	68.02.15	0	135.500	135.500	135.500	135.500	130.865	4.635	131.335
Ajutor social	68.02.15.01	0	135.500	135.500	135.500	135.500	130.865	4.635	131.335
Partea a IV-a SERVICII SI DEZVOLTARE PUBLICA, LOCUINTE,	69.02	0	623.400	583.400	623.400	623.400	431.615	191.785	571.909
Locuinte, servicii si dezvoltare publica	70.02	0	193.400	184.400	193.400	193.400	147.645	45.755	142.361
Alimentare cu apa si amenajari hidrotehnice	70.02.05	0	133.400	129.400	133.400	133.400	112.896	20.504	94.752
Alimentare cu apa	70.02.05.01	0	133.400	129.400	133.400	133.400	112.896	20.504	94.752
Iluminat public si electrificari rurale	70.02.06	0	40.000	35.000	40.000	40.000	34.749	5.251	47.609
Alimentare cu gaze naturale in localitati	70.02.07	0	20.000	20.000	20.000	20.000	0	20.000	0
Protectia mediului	74.02	0	430.000	398.000	430.000	430.000	283.970	146.030	429.548
Salubritate si gestiunea deseurilor	74.02.05	0	188.000	157.000	188.000	188.000	155.907	32.093	149.024
Salubritate	74.02.05.01	0	188.000	157.000	188.000	188.000	155.907	32.093	149.024
Canalizarea si tratarea apelor reziduale	74.02.06	0	242.000	242.000	242.000	242.000	128.063	113.937	280.524
Partea a V-a ACTIUNI ECONOMICE	79.02	0	509.930	473.830	509.930	509.930	447.455	62.475	237.653
Actiuni generale economice, comerciale si de munca	80.02	0	3.000	3.000	3.000	3.000	3.000	0	3.000
Actiuni generale economice si comerciale	80.02.01	0	3.000	3.000	3.000	3.000	3.000	0	3.000
Programe de dezvoltare regionala si sociala	80.02.01.10	0	3.000	3.000	3.000	3.000	3.000	0	3.000
Transporturi	84.02	0	506.930	470.830	506.930	506.930	444.455	62.475	234.653
Transport rutier	84.02.03	0	506.930	470.830	506.930	506.930	444.455	62.475	234.653
Dumuri si poduri	84.02.03.01	0	506.930	470.830	506.930	506.930	444.455	62.475	234.653
Partea a VII-a REZERVE, EXCEDENT/DEFICIT	96.02	0	21.000	195.900	0	0	11.624	0	0
Excedent	96.02	0	21.000	0	0	0	11.624	0	0
Deficit	99.02	0	0	195.900	0	0	0	0	0
SECTIUNEA DE FUNCTIONARE		0	3.195.930	2.531.160	3.195.930	3.195.930	2.391.161	804.769	2.402.745
TOTAL CHELTUIELI		0	3.195.930	2.531.160	3.195.930	3.195.930	2.391.161	804.769	2.402.745
Partea I-a SERVICII PUBLICE GENERALE	50.02	0	684.500	561.380	684.500	684.500	519.210	165.290	406.547
Authoritati publice si actiuni externe	51.02	0	542.000	435.880	542.000	542.000	419.699	122.301	313.753
Authoritati executive si legislative	51.02.01	0	542.000	435.880	542.000	542.000	419.699	122.301	313.753
Authoritati executive	51.02.01.03	0	542.000	435.880	542.000	542.000	419.699	122.301	313.753
Alte servicii publice generale	54.02	0	52.500	52.500	52.500	52.500	52.173	327	45.456
Alte servicii publice generale	54.02.50	0	52.500	52.500	52.500	52.500	52.173	327	45.456

Denumirea indicatorilor	Cod indicator	Credite de angajament	Credite bugetare		Angajamente bugetare	Angajamente legate	Plati efectuate	Angajamente legate de piata	Cheltuieli efective
			Anuale aprobate la finele perioadei de raportare	Trimestriale cumulate					
Tranzactii privind datoria publica si imprumuturi	55.02	0	61.000	50.500	61.000	61.000	40.000	21.000	40.000
Transferuri cu caracter general intre diferite nivele ale administratiei	56.02	0	29.000	22.500	29.000	29.000	7.338	21.662	7.338
Transferuri din bugetele locale pentru institutiile de asistenta sociala	56.02.07	0	29.000	22.500	29.000	29.000	7.338	21.662	7.338
Partea a II-a APARARE, ORDINE PUBLICA SI SIGURANTA	59.02	0	68.800	53.510	68.800	68.800	46.058	22.742	46.625
Ordine publica si siguranta nationala	61.02	0	68.800	53.510	68.800	68.800	46.058	22.742	46.625
Protectie civila si protectia contra incendiilor	61.02.05	0	19.000	15.000	19.000	19.000	11.593	7.407	11.733
Alte cheltuieli in domeniul ordinii publice si sigurantei nationale	61.02.50	0	49.800	38.510	49.800	49.800	34.465	15.335	34.892
Partea a III-a CHELTUIELI SOCIAL-CULTURALE	63.02	0	1.936.700	1.471.440	1.936.700	1.936.700	1.394.436	542.264	1.515.339
Invatamant	65.02	0	1.510.000	1.050.000	1.510.000	1.510.000	986.342	523.658	1.090.444
Invatamant secundar	65.02.04	0	1.510.000	1.050.000	1.510.000	1.510.000	986.342	523.658	1.090.444
Invatamant secundar inferior	65.02.04.01	0	1.510.000	1.050.000	1.510.000	1.510.000	986.342	523.658	1.090.444
Cultura, recreere si religie	67.02	0	50.700	45.440	50.700	50.700	38.037	12.663	45.390
Servicii culturale	67.02.03	0	45.000	39.740	45.000	45.000	35.290	9.710	43.294
Biblioteci publice comunale, orasenesi, municipale	67.02.03.02	0	45.000	39.740	45.000	45.000	35.290	9.710	43.294
Servicii recreative si sportive	67.02.05	0	5.700	5.700	5.700	5.700	2.747	2.953	2.096
Intretinere gradini publice, parcuri, zone verzi, baze sportive si de	67.02.05.03	0	5.700	5.700	5.700	5.700	2.747	2.953	2.096
Asiguran si asistenta sociala	68.02	0	376.000	376.000	376.000	376.000	370.057	5.943	409.505
Asistenta sociala in caz de boli si invaliditati	68.02.05	0	240.500	240.500	240.500	240.500	239.192	1.308	278.170
Asistenta sociala in caz de invaliditate	68.02.05.02	0	240.500	240.500	240.500	240.500	239.192	1.308	278.170
Prevenirea excluderii sociale	68.02.15	0	135.500	135.500	135.500	135.500	130.865	4.635	131.335
Ajutor social	68.02.15.01	0	135.500	135.500	135.500	135.500	130.865	4.635	131.335
Partea a IV-a SERVICII SI DEZVOLTARE PUBLICA, LOCUINTE,	69.02	0	249.000	209.000	249.000	249.000	196.928	52.072	202.143
Locuinte, servicii si dezvoltare publica	70.02	0	61.000	52.000	61.000	61.000	41.021	19.979	53.119
Alimentare cu apa si amenajari hidrotehnice	70.02.05	0	21.000	17.000	21.000	21.000	6.272	14.728	5.510
Alimentare cu apa	70.02.05.01	0	21.000	17.000	21.000	21.000	6.272	14.728	5.510
Iluminat public si electricitati rurale	70.02.06	0	40.000	35.000	40.000	40.000	34.749	5.251	47.609
Protectia mediului	74.02	0	188.000	157.000	188.000	188.000	155.907	32.093	149.024
Salubritate si gestiunea deseurilor	74.02.05	0	188.000	157.000	188.000	188.000	155.907	32.093	149.024
Salubritate	74.02.05.01	0	188.000	157.000	188.000	188.000	155.907	32.093	149.024
Partea a V-a ACTIUNI ECONOMICE	79.02	0	256.930	235.830	256.930	256.930	234.529	22.401	232.091
Transporturi	84.02	0	256.930	235.830	256.930	256.930	234.529	22.401	232.091
Transport rutier	84.02.03	0	256.930	235.830	256.930	256.930	234.529	22.401	232.091
Drumuri si poduri	84.02.03.01	0	256.930	235.830	256.930	256.930	234.529	22.401	232.091

Denumirea indicatorilor	Cod indicator	Credite de angajament	Credite bugetare		Angajamente bugetare	Angajamente legale	Plati efectuate	Angajamente legale de platit	Cheltuieli efective
			Anuale aprobate la finele perioadei de raportare	Trimestriale cumulate					
Partea a VII-a REZERVE, EXCEDENT/DEFICIT	96.02	0	21.000	195.900	0	0	11.624	0	0
Excedent	96.02	0	21.000	0	0	0	11.624	0	0
Deficit	99.02	0	0	195.900	0	0	0	0	0
SECTIUNEA DE DEZVOLTARE		0	714.400	699.400	714.400	714.400	504.280	210.120	501.509
TOTAL CHELTUIELI		0	714.400	699.400	714.400	714.400	504.280	210.120	501.509
Partea I-a SERVICII PUBLICE GENERALE	50.02	0	87.000	87.000	87.000	87.000	56.667	30.333	126.181
Autoritati publice si actiuni externe	51.02	0	87.000	87.000	87.000	87.000	56.667	30.333	126.181
Autoritati executive si legislative	51.02.01	0	87.000	87.000	87.000	87.000	56.667	30.333	126.181
Autoritati executive	51.02.01.03	0	87.000	87.000	87.000	87.000	56.667	30.333	126.181
Partea a IV-a SERVICII SI DEZVOLTARE PUBLICA, LOCUINTE,	69.02	0	374.400	374.400	374.400	374.400	234.687	139.713	369.766
Locuinte, servicii si dezvoltare publica	70.02	0	132.400	132.400	132.400	132.400	106.624	25.776	89.242
Alimentare cu apa si amenajari hidrotehnice	70.02.05	0	112.400	112.400	112.400	112.400	106.624	5.776	89.242
Alimentare cu apa	70.02.05.01	0	112.400	112.400	112.400	112.400	106.624	5.776	89.242
Alimentare cu gaze naturale in localitati	70.02.07	0	20.000	20.000	20.000	20.000	0	20.000	0
Protectia mediului	74.02	0	242.000	242.000	242.000	242.000	128.063	113.937	280.524
Canalizarea si tratarea apelor reziduale	74.02.06	0	242.000	242.000	242.000	242.000	128.063	113.937	280.524
Partea a V-a ACTIUNI ECONOMICE	79.02	0	253.000	238.000	253.000	253.000	212.926	40.074	5.562
Actiuni generale economice, comerciale si de munca	80.02	0	3.000	3.000	3.000	3.000	3.000	0	3.000
Actiuni generale economice si comerciale	80.02.01	0	3.000	3.000	3.000	3.000	3.000	0	3.000
Programe de dezvoltare regionala si sociala	80.02.01.10	0	3.000	3.000	3.000	3.000	3.000	0	3.000
Transporturi	84.02	0	250.000	235.000	250.000	250.000	209.926	40.074	2.562
Transport rutier	84.02.03	0	250.000	235.000	250.000	250.000	209.926	40.074	2.562
Drumuri si poduri	84.02.03.01	0	250.000	235.000	250.000	250.000	209.926	40.074	2.562
Partea a VII-a REZERVE, EXCEDENT/DEFICIT	96.02	0	21.000	195.900	0	0	11.624	0	0
Excedent	96.02	0	21.000	0	0	0	11.624	0	0
Deficit	99.02	0	0	195.900	0	0	0	0	0

PRIMAR,  
SOLOMON ADRIAN



CONTABIL,  
JITARU CLARA

*[Signature]*

**CONTUL DE EXECUTIE BUGETUL LOCAL - VENITURI**  
la data de .....

Denumirea indicatorilor	Cod indicator	Prevederi bugetare		Drepturi constatate			Incasari realizate	Singeri pe alte cai decât incasari	Drepturi constatate de incasat
		anuale aprobate la finele perioadei de raportare	trimestriale cumulate	Total, din care:	din anii precedenti	din anul curent			
TOTAL SECTIUNILE FUNCTIONARE+DEZVOLTARE		3.931.330	3.034.660	3.400.839	466.765	2.934.074	2.907.065	0	493.774
TOTAL VENITURI		3.931.330	3.034.660	3.400.839	466.765	2.934.074	2.907.065	0	493.774
VENITURI PROPRII		1.221.700	954.030	1.439.099	466.765	972.334	945.325	0	493.774
I. VENITURI CURENTE		3.774.330	2.877.660	3.250.389	466.765	2.783.624	2.756.615	0	493.774
A. VENITURI FISCALE		3.510.070	2.645.500	2.832.257	260.387	2.571.870	2.545.636	0	286.621
A1. IMPOZIT PE VENIT, PROFIT SI CASTIGURI DIN CAPITAL		624.300	470.500	509.503	0	509.503	509.503	0	0
A12. IMPOZIT PE VENIT, PROFIT, SI CASTIGURI DIN CAPITAL		624.300	470.500	509.503	0	509.503	509.503	0	0
Impozit pe venit	03.02	6.300	4.500	4.816	0	4.816	4.816	0	0
Impozitul pe veniturile din transferul proprietatilor imobiliare din	03.02.18	6.300	4.500	4.816	0	4.816	4.816	0	0
Cote si sume defalcate din impozitul pe venit	04.02	618.000	468.000	504.687	0	504.687	504.687	0	0
Cote defalcate din impozitul pe venit	04.02.01	130.000	100.000	100.333	0	100.333	100.333	0	0
Sume alocate de la consiliul județean pentru echilibrarea bugetelor	04.02.04	488.000	368.000	404.354	0	404.354	404.354	0	0
A3. IMPOZITE SI TAXE PE PROPRIETATE		167.170	125.130	405.933	238.177	187.756	149.104	0	256.829
Impozite si taxe pe proprietate	07.02	167.170	125.130	405.933	238.177	187.756	149.104	0	256.829
Impozit pe cladiri	07.02.01	56.850	42.300	211.773	157.135	54.638	49.976	0	167.797
Impozit pe cladiri - PF	07.02.01.01	42.800	31.800	46.042	5.268	40.774	41.126	0	4.916
Impozit pe cladiri - PJ	07.02.01.02	14.250	10.500	165.731	151.867	13.864	8.850	0	156.881
Impozit pe terenuri	07.02.02	109.250	82.020	188.393	77.406	110.987	97.631	0	90.762
Impozit pe terenuri - PF	07.02.02.01	34.470	25.860	64.355	28.176	36.179	31.239	0	33.116
Impozit pe terenuri - PJ	07.02.02.02	1.690	1.260	1.582	0	1.582	1.073	0	509
Impozit pe terenurile extravilane	07.02.02.03	73.100	54.900	122.456	49.230	73.226	65.319	0	57.137
Taxe judiciare de timbru, taxe de timbru pentru activitatea notariala	07.02.03	0	0	823	0	823	823	0	0
Alte impozite si taxe de proprietate	07.02.50	1.070	810	4.944	3.636	1.308	674	0	4.270
A4. IMPOZITE SI TAXE PE BUNURI SI SERVICII		2.679.890	2.020.770	1.901.769	22.210	1.879.559	1.871.977	0	29.792


Denumirea indicatorilor	Cod indicator	Prevederi bugetare		Drepturi constatate		Incasari realizate	Stingeri pe alte cai decat incasari	Drepturi constatate de incasat
		anuale aprobate la finele perioadei de raportare	timestriale cumulate	Total, din care:	din anii precedenti			
Sume defalcate din TVA	11.02	2.552.630	1.923.630	1.811.289	0	1.811.289	0	0
Sume defalcate din taxa pe valoarea adaugata pentru finantarea	11.02.02	1.756.000	1.257.000	1.174.659	0	1.174.659	0	0
Sume defalcate din TVA pt drumuri	11.02.05	60.000	48.000	48.000	0	48.000	0	0
Sume defalcate din TVA pt echilibrarea bugetelor locale	11.02.06	736.630	618.630	588.630	0	588.630	0	0
Taxe pe utilizarea bunurilor, autorizarea utilizarii bunurilor sau pe	16.02	127.260	97.140	90.480	22.210	68.270	0	29.792
Taxa asupra mijloacelor de transport	16.02.02	74.370	57.470	66.247	22.210	64.037	0	29.792
Taxa asupra mijloacelor de transport - PF	16.02.02.01	55.400	43.300	47.636	0	56.455	0	0
Taxa asupra mijloacelor de transport - PJ	16.02.02.02	18.970	14.170	38.611	22.210	16.401	0	29.792
Taxe si tarife pentru eliberarea de licente si autorizatii de functionare	16.02.03	52.880	39.670	4.233	0	4.233	0	0
A6. ALTE IMPOZITE SI TAXE FISCALE		38.710	29.100	15.052	0	15.052	0	0
Alte impozite si taxe fiscale	18.02	38.710	29.100	15.052	0	15.052	0	0
Alte impozite si taxe	18.02.50	38.710	29.100	15.052	0	15.052	0	0
C. VENITURI NEFISCALE		264.260	232.160	418.132	206.378	211.754	0	207.153
C1. VENITURI DIN PROPRIETATE		24.970	18.670	34.584	8.185	26.399	0	19.807
Venituri din proprietate	30.02	24.970	18.670	34.584	8.185	26.399	0	19.807
Venituri din concesiuni si inchirieri	30.02.05	24.970	18.670	34.584	8.185	26.399	0	19.807
C2. VANZARI DE BUNURI SI SERVICII		239.290	213.490	383.548	198.193	185.355	0	187.346
Venituri din prestari de servicii si alte activitati	33.02	44.100	34.100	37.315	0	37.315	0	0
Venituri din prestari de servicii	33.02.08	44.100	34.100	37.315	0	37.315	0	0
Venituri din taxe administrative, eliberari de permise	34.02	6.050	4.550	4.335	0	4.335	0	0
Taxe extrajudiciare de timbru	34.02.02	6.050	4.550	4.335	0	4.335	0	0
Amenzi, penalitati si confiscari	35.02	37.140	27.840	209.085	198.193	10.892	0	187.346
Venituri din amenzi si alte sanctiuni aplicate conform dispozitiilor	35.02.01	18.930	14.230	29.875	20.563	9.312	0	16.353
Alte amenzi, penalitati si confiscari	35.02.50	18.210	13.610	179.210	177.630	1.580	0	170.993
Diverse venituri	36.02	152.000	147.000	132.812	0	132.812	0	0
Taxe speciale	36.02.06	152.000	147.000	132.812	0	132.812	0	0
Transferuri voluntare, altele decat subventiile	37.02	0	0	1	0	1	0	0
Varsaminte din sectiunea de functionare pentru finantarea sectiunii	37.02.03	-714.400	-699.400	-504.279	0	-504.279	0	0
Varsaminte din sectiunea de functionare	37.02.04	714.400	699.400	504.280	0	504.280	0	0
IV. SUBVENTII		157.000	157.000	150.450	0	150.450	0	0
SUBVENTII DE LA ALTE NIVELE ALE ADMINISTRATIEI PUBLICE		157.000	157.000	150.450	0	150.450	0	0
Subventii de la bugetul de stat	42.02	157.000	157.000	150.450	0	150.450	0	0
B. Curente		157.000	157.000	150.450	0	150.450	0	0

Denumirea indicatorilor	Cod indicator	Prevederi bugetare		Drepturi constatate		Incasari realizate	Stingeri pe alte cai decat incasarii	Drepturi constatate de incasat
		anuale aprobate la finele perioadei de raportare	trimestriale cumulate	Total, din care:	din anii precedenti			
Subvenții primite din Fondul de Interventie	42.02.26	30.000	30.000	30.000	0	30.000	0	0
Ajutor pentru incalzirea locuintei cu lemne, carbuni si combustibili	42.02.34	127.000	127.000	120.450	0	120.450	0	0
SECTIUNEA DE FUNCTIONARE		3.216.930	2.335.260	2.896.559	466.765	2.429.794	0	493.774
TOTAL VENITURI		3.216.930	2.335.260	2.896.559	466.765	2.429.794	0	493.774
VENITURI PROPRII		1.221.700	954.030	1.439.099	466.765	972.334	0	493.774
I. VENITURI CURENTE		3.059.930	2.178.260	2.746.109	466.765	2.279.344	0	493.774
A. VENITURI FISCALE		3.510.070	2.645.500	2.832.257	260.387	2.571.870	0	286.621
A1. IMPOZIT PE VENIT, PROFIT SI CASTIGURI DIN CAPITAL		624.300	470.500	509.503	0	509.503	0	0
A12. IMPOZIT PE VENIT, PROFIT, SI CASTIGURI DIN CAPITAL		624.300	470.500	509.503	0	509.503	0	0
Impozit pe venit	03.02	6.300	4.500	4.816	0	4.816	0	0
Impozitul pe veniturile din transferul proprietatilor imobiliare din	03.02.18	6.300	4.500	4.816	0	4.816	0	0
Cote si sume defalcate din impozitul pe venit	04.02	618.000	466.000	504.687	0	504.687	0	0
Cote defalcate din impozitul pe venit	04.02.01	130.000	100.000	100.333	0	100.333	0	0
Suma alocate de la consiliul judetean pentru echilibrarea bugetelor	04.02.04	488.000	366.000	404.354	0	404.354	0	0
A3. IMPOZITE SI TAXE PE PROPRIETATE		167.170	125.130	405.933	238.177	167.756	0	256.829
Impozite si taxe pe proprietate	07.02	167.170	125.130	405.933	238.177	167.756	0	256.829
Impozit pe cladiri	07.02.01	56.860	42.300	211.773	157.135	54.638	0	161.797
Impozit pe cladiri - PF	07.02.01.01	42.800	31.800	46.042	5.268	40.774	0	4.916
Impozit pe cladiri - PJ	07.02.01.02	14.250	10.500	165.731	151.867	13.864	0	156.881
Impozit pe terenuri	07.02.02	109.250	82.020	188.393	77.406	110.987	0	90.762
Impozit pe terenuri - PF	07.02.02.01	34.470	25.860	64.355	28.176	36.179	0	33.116
Impozit pe terenuri - PJ	07.02.02.02	1.680	1.260	1.582	0	1.582	0	509
Impozit pe terenurile extravilane	07.02.02.03	73.100	54.900	122.456	49.230	73.226	0	57.137
Taxe judiciare de timbru, taxe de timbru pentru activitatea notariala	07.02.03	0	0	823	0	823	0	0
Alte impozite si taxe de proprietate	07.02.50	1.070	810	4.944	3.636	1.308	0	4.270
A4. IMPOZITE SI TAXE PE BUNURI SI SERVICII		2.679.890	2.020.770	1.901.769	22.210	1.879.559	0	29.792
Sume defalcate din TVA	11.02	2.552.630	1.923.630	1.811.289	0	1.811.289	0	0
Sume defalcate din taxa pe valoarea adaugata pentru finantarea	11.02.02	1.756.000	1.257.000	1.174.659	0	1.174.659	0	0
Sume defalcate din TVA pt drumuri	11.02.05	60.000	48.000	48.000	0	48.000	0	0
Sume defalcate din TVA pt echilibrarea bugetelor locale	11.02.06	736.630	618.630	588.630	0	588.630	0	0
Taxe pe utilizarea bunurilor, autorizarea utilizarii bunurilor sau pe	16.02	127.260	97.140	90.480	22.210	68.270	0	29.792
Taxa asupra mijloacelor de transport	16.02.02	74.370	57.470	86.247	22.210	64.037	0	29.792
Taxa asupra mijloacelor de transport - PF	16.02.02.01	55.400	43.300	47.636	0	47.636	0	0

Denumirea indicatorilor	Cod indicator	Prevederi bugetare		Drepturi constatate		Incasari realizate	Singerii pe aile cai uccat incasari	Drepturi constatate de incasat
		anuale aprobate la finele perioadei de raportare	trimestriale cumulate	Total, din care:	din anii precedenti			
Taxa asupra mijloacelor de transport - PJ	16.02.02.02	18.970	14.170	38.611	22.210	16.401	8.819	29.792
Taxe si tarife pentru eliberarea de licente si autorizatii de functionare	16.02.03	52.890	39.670	4.233	0	4.233	4.233	0
A6. ALTE IMPOZITIE SI TAXE FISCALE		38.710	29.100	15.052	0	15.052	15.052	0
Alte impozite si taxe fiscale	18.02	38.710	29.100	15.052	0	15.052	15.052	0
Alte impozite si taxe	18.02.50	38.710	29.100	15.052	0	15.052	15.052	0
C. VENITURI NEFISCALE		-450.140	-467.240	-86.148	206.378	-292.526	-293.301	207.153
C1. VENITURI DIN PROPRIETATE		24.970	18.670	34.584	8.185	26.399	14.777	19.807
Venituri din proprietate	30.02	24.970	18.670	34.584	8.185	26.399	14.777	19.807
Venituri din concesiuni si inchirieri	30.02.05	24.970	18.670	34.584	8.185	26.399	14.777	19.807
C2. VANZARI DE BUNURI SI SERVICII		-475.110	-485.910	-120.732	198.193	-318.925	-308.078	187.346
Venituri din prestari de servicii si alte activitati	33.02	44.100	34.100	37.315	0	37.315	37.315	0
Venituri din prestari de servicii	33.02.08	44.100	34.100	37.315	0	37.315	37.315	0
Venituri din taxe administrative, eliberari de permise	34.02	6.050	4.550	4.335	0	4.335	4.335	0
Taxe extrajudiciare de timbru	34.02.02	6.050	4.550	4.335	0	4.335	4.335	0
Amenzi, penalitati si confiscari	35.02	37.140	27.840	209.085	198.193	10.892	21.739	0
Venituri din amenzi si alte sanctiuni aplicate conform dispozitiilor	35.02.01	18.930	14.230	29.875	20.563	9.312	13.522	16.353
Alte amenzi, penalitati si confiscari	35.02.50	18.210	13.610	179.210	177.630	1.580	8.217	170.993
Diverse venituri	36.02	152.000	147.000	132.812	0	132.812	132.812	0
Taxe speciale	36.02.06	152.000	147.000	132.812	0	132.812	132.812	0
Transferenți voluntare, altele decat subventiile	37.02	-714.400	-699.400	-504.279	0	-504.279	-504.279	0
Varsaminte din sectiunea de functionare pentru finantarea sectiunii	37.02.03	-714.400	-699.400	-504.279	0	-504.279	-504.279	0
IV. SUBVENTII		157.000	157.000	150.450	0	150.450	150.450	0
SUBVENTII DE LA ALTE NIVELE ALE ADMINISTRATIEI PUBLICE		157.000	157.000	150.450	0	150.450	150.450	0
Subventii de la bugetul de stat	42.02	157.000	157.000	150.450	0	150.450	150.450	0
E. Curente		157.000	157.000	150.450	0	150.450	150.450	0
Subventii primite din Fondul de Interventie	42.02.28	30.000	30.000	30.000	0	30.000	30.000	0
Ajutor pentru incalzirea locuintei cu lemne, carbuni si combustibili	42.02.34	127.000	127.000	120.450	0	120.450	120.450	0
SECTIUNEA DE DEZVOLTARE		714.400	699.400	504.280	0	504.280	504.280	0
TOTAL VENITURI		714.400	699.400	504.280	0	504.280	504.280	0
I. VENITURI CURENTE		714.400	699.400	504.280	0	504.280	504.280	0
C. VENITURI NEFISCALE		714.400	699.400	504.280	0	504.280	504.280	0
C2. VANZARI DE BUNURI SI SERVICII		714.400	699.400	504.280	0	504.280	504.280	0
Transferenți voluntare, altele decat subventiile	37.02	714.400	699.400	504.280	0	504.280	504.280	0

Denumirea indicatorilor	Cod indicator	Prevederi bugstare		Drepturi constatate			Incasari realizate	Stingeri pe alte cai decont incasari	Drepturi constatate de incasat
		anuale aprobate la finele perioadei de raportare	trimestriale cumulate	Total, din care:	din anii precedenti	din anul curent			
Varsaminte din sectiunea de functionare	37.02.04	714.400	699.400	504.280	0	504.280	504.280	0	0

PRIMAR,  
SOLOMON ADRIAN



*[Handwritten signature]*

CONTABIL,  
JITARU CLARA

*[Handwritten signature]*

**CONTUL DE EXECUTIE AL INSTITUTIILOR PUBLICE - CHELTUIELI**  
**51.02.01.03 - la data de 30.09.2012**

Denumirea indicatorilor	Cod indicator	Credite de angajament	Credite bugetare		Angajamente bugetare	Angajamente legale	Plati efectuate	Angajamente legale de platit	Cheltuieli efective
			Anuale aprobate la finele perioadei de raportare	Trimestriale cumulate					
TOTAL SECTIUNILE FUNCTIONARE +		0	629.000	522.880	629.000	629.000	476.366	152.634	439.934
SECTIUNEA DE FUNCTIONARE		0	542.000	435.880	542.000	542.000	419.699	122.301	313.753
Total cheltuieli		0	542.000	435.880	542.000	542.000	419.699	122.301	313.753
CHELTUIELI CURENTE	01	0	542.000	435.880	542.000	542.000	419.699	122.301	313.753
TITLUL I CHELTUIELI DE PERSONAL	10	0	380.000	284.380	380.000	380.000	276.747	103.253	277.663
Cheltuieli salariale in bani	10.01	0	296.500	221.500	296.500	296.500	217.816	78.684	218.894
Salarii de baza	10.01.01	0	281.000	210.500	281.000	281.000	209.912	71.088	213.382
Indemnizatii plattite unor persoane din afara	10.01.12	0	15.500	11.000	15.500	15.500	7.904	7.596	5.512
Contributii	10.03	0	83.500	62.880	83.500	83.500	58.931	24.569	58.769
Contributii de asigurari sociale de stat	10.03.01	0	62.000	46.400	62.000	62.000	43.477	18.523	44.224
Contributii de asigurari de somaj	10.03.02	0	1.550	1.160	1.550	1.550	1.048	502	1.068
Contributii de asigurari sociale de sanatate	10.03.03	0	15.500	11.600	15.500	15.500	11.312	4.188	11.402
Contributii de asigurari pentru accidente de	10.03.04	0	480	360	480	480	320	160	325
Contributii pentru concedii si indemnizatii	10.03.06	0	3.970	3.360	3.970	3.970	2.774	1.196	1.750
TITLUL II BUNURI SI SERVICII	20	0	162.000	151.500	162.000	162.000	142.952	19.048	36.090
Bunuri si servicii	20.01	0	148.260	137.760	148.260	148.260	129.849	18.411	36.090
Furnituri de birou	20.01.01	0	4.970	3.970	4.970	4.970	3.821	1.149	2.019
Materiale pentru curatenie	20.01.02	0	820	820	820	820	713	107	488
Incalziri, iluminat si forta motrica	20.01.03	0	58.820	57.320	58.820	58.820	55.605	3.215	1.521
Apa, canal si salubritate	20.01.04	0	500	500	500	500	360	140	280
Carburanti si lubrifianti	20.01.05	0	4.900	3.900	4.900	4.900	3.900	1.000	3.500
Posta, telecomunicatii, radio, tv, internet	20.01.08	0	22.990	18.990	22.990	22.990	18.939	4.051	18.439

Denumirea indicatorilor	Cod indicator	Credite de angajament	Credite bugetare		Angajamente bugetare	Angajamente legate	Plati efectuate	Angajamente legate de plati	Cheltuieli efective
			Anuale aprobate la finele perioadei de raportare	Trimestriale cumulate					
Materiale si prestari de servicii cu caracter	20.01.09	0	7.230	5.230	7.230	7.230	5.188	2.042	3.106
Alte bunuri si servicii pentru intrtinere si	20.01.30	0	48.030	47.030	48.030	48.030	41.323	6.707	6.737
Bunuri de natura obiectelor de inventar	20.05	0	13.740	13.740	13.740	13.740	13.103	637	0
Alte obiecte de inventar	20.05.30	0	13.740	13.740	13.740	13.740	13.103	637	0
SECTIUNEA DE DEZVOLTARE		0	87.000	87.000	87.000	87.000	56.667	30.333	126.181
Total cheltuieli		0	87.000	87.000	87.000	87.000	56.667	30.333	126.181
CHELTUIELI DE CAPITAL	70	0	87.000	87.000	87.000	87.000	56.667	30.333	126.181
TITLUL XI ACTIVE NEFINANCIARE	71	0	87.000	87.000	87.000	87.000	56.667	30.333	126.181
Active fixe	71.01	0	87.000	87.000	87.000	87.000	56.667	30.333	126.181
Cons trucii	71.01.01	0	81.300	81.300	81.300	81.300	51.056	30.244	126.181
Mobilier, aparatura biroutica si alte active	71.01.03	0	5.700	5.700	5.700	5.700	5.611	89	0

PRIMAR,  
SOLOMON ADRIAN



*[Handwritten signature]*


CONTABIL,  
JITARU CLARA

*[Handwritten signature]*

**CONTUL DE EXECUTIE AL INSTITUTIILOR PUBLICE - CHELTUIELI**  
**54.02.50 - la data de 30.09.2012**

Denumirea indicatorilor	Cod indicator	Credite de angajament	Credite bugetare		Angajamente bugetare	Angajamente legale	Plati efectuate	Angajamente legale de platit	Cheltuieli efective
			Anuale aprobate la finele perioadei de raportare	Trimestriale cumulate					
TOTAL SECTIUNILE FUNCTIONARE +		0	52.500	52.500	52.500	52.500	52.173	327	45.456
SECTIUNEA DE FUNCTIONARE		0	52.500	52.500	52.500	52.500	52.173	327	45.456
Total cheltuieli		0	52.500	52.500	52.500	52.500	52.173	327	45.456
CHELTUIELI CURENTE	01	0	52.500	52.500	52.500	52.500	52.173	327	45.456
TITLUL I CHELTUIELI DE PERSONAL	10	0	43.500	43.500	43.500	43.500	43.397	103	43.397
Cheltuieli salariale in bani	10.01	0	43.500	43.500	43.500	43.500	43.397	103	43.397
Indemnizatii platite unor persoane din afara	10.01.12	0	43.500	43.500	43.500	43.500	43.397	103	43.397
TITLUL II BUNURI SI SERVICII	20	0	9.000	9.000	9.000	9.000	8.776	224	2.059
Bunuri si servicii	20.01	0	9.000	9.000	9.000	9.000	8.776	224	2.059
Materiala si prestari de servicii cu caracter	20.01.09	0	9.000	9.000	9.000	9.000	8.776	224	2.059

PRIMAR,  
SOLOMON ADRIAN



CONTABIL,  
JITARU CLARA

**CONTUL DE EXECUTIE AL INSTITUTIILOR PUBLICE - CHELTUIELI**  
**55.02 - la data de 30.09.2012**

Denumirea indicatorilor	Cod indicator	Credite de angajament	Credite-bugetare		Angajamente bugetare	Angajamente legale	Plati efectuate	Angajamente legale de platit	Cheltuieli efective
			Anuale aprobate la finele perioadei de raportare	Trimestriale cumulate					
TOTAL SECTIUNILE FUNCTIONARE +		0	61.000	50.500	61.000	61.000	40.000	21.000	40.000
SECTIUNEA DE FUNCTIONARE		0	61.000	50.500	61.000	61.000	40.000	21.000	40.000
Total cheltuieli		0	61.000	50.500	61.000	61.000	40.000	21.000	40.000
CHELTUIELI CURENTE	01	0	61.000	50.500	61.000	61.000	40.000	21.000	40.000
TITLUL I IBUNURI SI SERVICII	20	0	2.000	1.500	2.000	2.000	500	1.500	500
comisioane si alte costuri aferente	20.24	0	2.000	1.500	2.000	2.000	500	1.500	500
Comisioane si alte costuri aferente	20.24.02	0	2.000	1.500	2.000	2.000	500	1.500	500
TITLUL III DOBANZI	30	0	59.000	49.000	59.000	59.000	39.500	19.500	39.500
Dobanzi aferente datoriei publice interne	30.01	0	59.000	49.000	59.000	59.000	39.500	19.500	39.500
Dobanzi aferente datoriei publice interne	30.01.01	0	59.000	49.000	59.000	59.000	39.500	19.500	39.500

PRIMAR,  
SOLOMON ADRIAN




CONTABIL,  
JITARU CLARA

**CONTUL DE EXECUTIE AL INSTITUTILOR PUBLICE - CHELTUIELI**  
**56 - la data de 30.09.2012**

Denumirea indicatorilor	Cod indicator	Credite de angajament	Credite bugetare		Angajamente bugetare	Angajamente legale	Plati efectuate	Angajamente legale de platit	Cheltuieli efective
			Anuale aprobate la finele perioadei de raportare	Trimestriale cumulate					
TOTAL SECTIUNILE FUNCTIONARE +		0	29.000	22.500	29.000	29.000	7.338	21.662	7.338
SECTIUNEA DE FUNCTIONARE		0	29.000	22.500	29.000	29.000	7.338	21.662	7.338
Total cheltuieli		0	29.000	22.500	29.000	29.000	7.338	21.662	7.338
CHELTUIELI CURENTE	01	0	29.000	22.500	29.000	29.000	7.338	21.662	7.338
TITLUL VI TRANSFERURI INTRE UNITATI ALE	51	0	29.000	22.500	29.000	29.000	7.338	21.662	7.338
Transferuri curente	51.01	0	29.000	22.500	29.000	29.000	7.338	21.662	7.338
Transferuri din bugetele locale pentru	51.01.15	0	29.000	22.500	29.000	29.000	7.338	21.662	7.338

PRIMAR,  
SOLOMON ADRIAN



*[Handwritten signature]*

CONTABIL,  
JITARU CLARA

*[Handwritten signature]*

**CONTUL DE EXECUTIE AL INSTITUTIILOR PUBLICE - CHELTUIELI**  
**61 - la data de 30.09.2012**

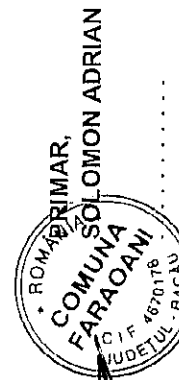
Denumirea indicatorilor	Cod indicator	Credite de angajament	Credite bugetare		Angajamente bugetare	Angajamente legale	Plati efectuate	Angajamente legate de plati	Cheltuieli efective
			Anuale aprobate la finele perioadei de raportare	Trimestriale cumulate					
TOTAL SECTIUNILE FUNCTIONARE +		0	68.800	53.510	68.800	68.800	46.058	22.742	46.625
SECTIUNEA DE FUNCTIONARE		0	68.800	53.510	68.800	68.800	46.058	22.742	46.625
Total cheltuieli		0	68.800	53.510	68.800	68.800	46.058	22.742	46.625
CHELTUIELI CURENTE	01	0	68.800	53.510	68.800	68.800	46.058	22.742	46.625
TITLUL I CHELTUIELI DE PERSONAL	10	0	62.000	46.710	62.000	62.000	45.701	16.299	46.268
Cheltuieli salariale in bani	10.01	0	48.600	36.600	48.600	48.600	35.976	12.624	36.286
Salarii de baza	10.01.01	0	48.600	36.600	48.600	48.600	35.976	12.624	36.286
Contributii	10.03	0	13.400	10.110	13.400	13.400	9.725	3.675	9.982
Contributii de asigurari sociale de stat	10.03.01	0	10.100	7.625	10.100	10.100	7.483	2.617	7.547
Contributii de asigurari de somaj	10.03.02	0	260	195	260	260	184	76	185
Contributii de asigurari sociale de sanatate	10.03.03	0	2.545	1.915	2.545	2.545	1.867	678	1.883
Contributii de asigurari pentru accidente de	10.03.04	0	80	60	80	80	53	27	55
Contributii pentru concedii si indemnizatii	10.03.06	0	415	315	415	415	138	277	312
TITLUL II BUNURI SI SERVICII	20	0	6.800	6.800	6.800	6.800	357	6.443	357
Bunuri si servicii	20.01	0	6.800	6.800	6.800	6.800	357	6.443	357
Carburanti si lubrifianti	20.01.05	0	1.000	1.000	1.000	1.000	150	850	150
Alte bunuri si servicii pentru intretinere si	20.01.30	0	5.800	5.800	5.800	5.800	207	5.593	207

PRIMAR,  
ROMANIA  
COMUNA  
FARAONI  
C.I.F. 4670176  
JUDETUL BACAU

CONTABIL,  
JITARU CLARA  
Pagina 1 / 1

CONTUL DE EXECUTIE AL INSTITUTIILOR PUBLICE - CHELTUIELI  
61.02.05 - la data de 30.09.2012

Denumirea indicatorilor	Cod indicator	Credite de angajament	Credite bugetare		Angajamente bugetare	Angajamente legale	Plati efectuate	Angajamente legale de platit	Cheltuieli efective
			Anuale aprobate la finele perioadei de raportare	Trimestriale cumulate					
TOTAL SECTIUNILE FUNCTIONARE +		0	19.000	15.000	19.000	19.000	11.593	7.407	11.733
SECTIUNEA DE FUNCTIONARE		0	19.000	15.000	19.000	19.000	11.593	7.407	11.733
Total cheltuieli		0	19.000	15.000	19.000	19.000	11.593	7.407	11.733
CHELTUIELI CURENTE	01	0	19.000	15.000	19.000	19.000	11.593	7.407	11.733
TITLUL I CHELTUIELI DE PERSONAL	10	0	16.000	12.000	16.000	16.000	11.236	7.407	11.376
Cheltuieli salariale in bani	10.01	0	12.600	9.450	12.600	12.600	8.847	4.764	11.376
Salarii de baza	10.01.01	0	12.600	9.450	12.600	12.600	8.847	3.753	8.923
Contributii	10.03	0	3.400	2.550	3.400	3.400	2.389	1.011	2.453
Contributii de asigurari sociale de stat	10.03.01	0	2.570	1.925	2.570	2.570	1.839	731	1.855
Contributii de asigurari de somaj	10.03.02	0	60	45	60	60	45	15	45
Contributii de asigurari sociale de sanatate	10.03.03	0	645	485	645	645	458	187	462
Contributii de asigurari pentru accidente de	10.03.04	0	20	15	20	20	13	7	14
Contributii pentru concedii si indemnizatii	10.03.06	0	105	80	105	105	34	71	77
TITLUL II BUNURI SI SERVICII	20	0	3.000	3.000	3.000	3.000	357	2.643	357
Bunuri si servicii	20.01	0	3.000	3.000	3.000	3.000	357	2.643	357
Carburanti si lubrifianti	20.01.05	0	1.000	1.000	1.000	1.000	150	850	150
Alte bunuri si servicii pentru intretinere si	20.01.30	0	2.000	2.000	2.000	2.000	207	1.793	207



CONTABIL,  
JITARU CLARA

Pagina 1 / 1

**CONTUL DE EXECUTIE AL INSTITUTIILOR PUBLICE - CHELTUIELI  
61.02.50 - la data de 30.09.2012**

Denumirea indicatorilor	Cod indicator	Credite de angajament	Credite bugetare		Angajamente bugetare	Angajamente legale	Plati efectuate	Angajamente legale de platit	Cheltuieli efective
			Anuale aprobate la finele perioadei de raportare	Trimestriale cumulate					
TOTAL SECTIUNILE FUNCTIONARE +		0	49.800	38.510	49.800	49.800	34.465	15.335	34.892
SECTIUNEA DE FUNCTIONARE		0	49.800	38.510	49.800	49.800	34.465	15.335	34.892
Total cheltuieli		0	49.800	38.510	49.800	49.800	34.465	15.335	34.892
CHELTUIELI CURENTE	01	0	49.800	38.510	49.800	49.800	34.465	15.335	34.892
TITLUL I CHELTUIELI DE PERSONAL	10	0	46.000	34.710	46.000	46.000	34.465	11.535	34.892
Cheltuieli salariale in bani	10.01	0	36.000	27.150	36.000	36.000	27.129	8.871	27.363
Salarii de baza	10.01.01	0	36.000	27.150	36.000	36.000	27.129	8.871	27.363
Contributii	10.03	0	10.000	7.560	10.000	10.000	7.336	2.664	7.529
Contributii de asigurari sociale de stat	10.03.01	0	7.530	5.700	7.530	7.530	5.644	1.886	5.692
Contributii de asigurari de somaj	10.03.02	0	200	150	200	200	139	61	140
Contributii de asigurari sociale de sanatate	10.03.03	0	1.900	1.430	1.900	1.900	1.409	491	1.421
Contributii de asigurari pentru accidente de	10.03.04	0	60	45	60	60	40	20	41
Contributii pentru concedii si indemnizatii	10.03.06	0	310	235	310	310	104	206	235
TITLUL II BUNURI SI SERVICII	20	0	3.800	3.800	3.800	3.800	0	3.800	0
Bunuri si servicii	20.01	0	3.800	3.800	3.800	3.800	0	3.800	0
Alte bunuri si servicii pentru intretinere si	20.01.30	0	3.800	3.800	3.800	3.800	0	3.800	0

PRIMAR,  
SOL OMRON ADRIAN  
ROMANIA  
COMUNA FARAONI  
C.A.F. 870178  
JUDETUL BACAU

CONTABIL,  
JITARU CLARA

Pagina 1 / 1

**CONTUL DE EXECUTIE AL INSTITUTIILOR PUBLICE - CHELTUIELI**  
**65 - la data de 30.09.2012**

Denumirea indicatorilor	Cod indicator	Credite de angajament	Credite bugetare		Angajamente bugetare	Angajamente legale	Plati efectuate	Angajamente legate de platiit	Cheltuieli efective
			Anuale aprobate la finele perioadei de raportare	Trimestriale cumulate					
TOTAL SECTIUNILE FUNCTIONARE +		0	1.510.000	1.050.000	1.510.000	1.510.000	986.342	523.658	1.090.444
SECTIUNEA DE FUNCTIONARE		0	1.510.000	1.050.000	1.510.000	1.510.000	986.342	523.658	1.090.444
Total cheltuieli		0	1.510.000	1.050.000	1.510.000	1.510.000	986.342	523.658	1.090.444
CHELTUIELI CURENTE	01	0	1.510.000	1.050.000	1.510.000	1.510.000	986.342	523.658	1.090.444
TITLUL I CHELTUIELI DE PERSONAL	10	0	1.362.000	929.500	1.362.000	1.362.000	922.102	439.898	939.853
Cheltuieli salariale in bani	10.01	0	1.067.600	728.500	1.067.600	1.067.600	723.099	344.501	737.351
Salarii de baza	10.01.01	0	1.004.200	684.200	1.004.200	1.004.200	684.138	320.062	685.165
Alte sporuri	10.01.06	0	18.000	13.000	18.000	18.000	8.886	9.114	8.893
Fond pentru posturi ocupate prin cumul	10.01.10	0	19.700	12.100	19.700	19.700	11.657	8.043	10.433
fond aferent platii cu ora	10.01.11	0	21.000	14.500	21.000	21.000	14.154	6.846	14.966
Alte drepturi salariale in bani	10.01.30	0	4.700	4.700	4.700	4.700	4.264	436	17.894
Contributii	10.03	0	294.400	201.000	294.400	294.400	199.003	95.397	202.502
Contributii de asigurari sociale de stat	10.03.01	0	222.600	152.000	222.600	222.600	150.308	72.292	153.125
Contributii de asigurari de somaj	10.03.02	0	5.210	3.610	5.210	5.210	3.604	1.606	3.665
Contributii de asigurari sociale de sanatate	10.03.03	0	55.240	37.640	55.240	55.240	37.599	17.641	38.341
Contributii de asigurari pentru accidente de	10.03.04	0	2.200	1.300	2.200	2.200	1.084	1.116	1.104
Contributii pentru concedii si indemnizatii	10.03.06	0	9.150	6.450	9.150	9.150	6.408	2.742	6.267
TITLUL II BUNURI SI SERVICII	20	0	143.000	115.500	143.000	143.000	64.240	78.760	150.591
Bunuri si servicii	20.01	0	140.750	113.250	140.750	140.750	63.000	77.750	150.591
Furnituri de birou	20.01.01	0	1.800	1.300	1.800	1.800	291	1.509	291
Materiale pentru curatenie	20.01.02	0	2.250	1.750	2.250	2.250	1.220	1.030	1.219
Incalzit, iluminat si forta motrica	20.01.03	0	78.800	68.300	78.800	78.800	31.025	47.775	118.617

Denumirea indicatorilor	Cod indicator	Credite de angajament	Credite bugetare		Angajamente bugetare	Angajamente legate	Plati efectuate	Angajamente legate de plati	Cheltuieli efective
			Anuale aprobate la finele perioadei de raportare	Trimestriale cumulate					
Apa, canal si salubritate	20.01.04	0	3.500	2.500	3.500	3.500	2.343	1.157	2.343
Transport	20.01.07	0	30.000	20.000	30.000	30.000	9.747	20.253	9.747
Posta, telecomunicatii, radio, tv, internet	20.01.08	0	8.650	4.650	8.650	8.650	4.586	4.064	4.586
Materiale si prestari de servicii cu caracter	20.01.09	0	1.500	1.000	1.500	1.500	45	1.455	270
Alte bunuri si servicii pentru intretinere si	20.01.30	0	14.250	13.750	14.250	14.250	13.743	507	13.518
Bunuri de natura obiectelor de inventar	20.05	0	2.250	2.250	2.250	2.250	1.240	1.010	0
Alte obiecte de inventar	20.05.30	0	2.250	2.250	2.250	2.250	1.240	1.010	0
TITLUL X ALTE CHELTUIELI	59	0	5.000	5.000	5.000	5.000	0	5.000	0
Burse	59.01	0	5.000	5.000	5.000	5.000	0	5.000	0


PRIMAR,  
SOLOMON ADRIAN



CONTABIL,  
JITARU CLARA

**CONTUL DE EXECUTIE AL INSTITUTIILOR PUBLICE - CHELTUIELI**  
**67 - la data de 30.09.2012**

Denumirea indicatorilor	Cod indicator	Credite de angajament	Credite bugetare		Angajamente bugetare	Angajamente legale	Plati efectuate	Angajamente legale de platit	Cheltuieli efective
			Anuale aprobate la finele perioadei de raportare	Trimestriale cumulate					
TOTAL SECTIUNILE FUNCTIONARE +		0	50.700	45.440	50.700	50.700	38.037	12.663	15.390
SECTIUNEA DE FUNCTIONARE		0	50.700	45.440	50.700	50.700	38.037	12.663	15.390
Total cheltuieli		0	50.700	45.440	50.700	50.700	38.037	12.663	15.390
CHELTUIELI CURENTE	01	0	50.700	45.440	50.700	50.700	38.037	12.663	15.390
TITLUL I CHELTUIELI DE PERSONAL	10	0	19.000	14.740	19.000	19.000	12.946	6.054	13.294
Cheltuieli salariale in bani	10.01	0	15.010	11.680	15.010	15.010	10.186	4.824	10.422
Salarii de baza	10.01.01	0	15.010	11.680	15.010	15.010	10.186	4.824	10.422
Contributii	10.03	0	3.990	3.060	3.990	3.990	2.760	1.230	2.872
Contributii de asigurari sociale de stat	10.03.01	0	2.980	2.280	2.980	2.980	2.118	862	2.167
Contributii de asigurari de somaj	10.03.02	0	70	52	70	70	51	19	52
Contributii de asigurari sociale de sanatate	10.03.03	0	796	620	796	796	532	264	544
Contributii de asigurari pentru accidente de	10.03.04	0	24	18	24	24	18	6	18
Contributii pentru concedii si indemnizatii	10.03.06	0	120	90	120	120	41	79	91
TITLUL II BUNURI SI SERVICII	20	0	31.700	30.700	31.700	31.700	25.091	6.609	2.096
Bunuri si servicii	20.01	0	28.400	27.400	28.400	28.400	23.801	4.599	2.096
Incalzit, iluminat si forta motrica	20.01.03	0	1.000	0	1.000	1.000	0	1.000	0
Carburanti si lubrifianti	20.01.05	0	1.440	1.440	1.440	1.440	1.012	428	1.040
Materiale si prestari de servicii cu caracter	20.01.09	0	2.960	2.960	2.960	2.960	445	2.515	531
Alte bunuri si servicii pentru intretinere si	20.01.30	0	23.000	23.000	23.000	23.000	22.344	656	525
Bunuri de natura obiectelor de inventar	20.05	0	3.300	3.300	3.300	3.300	1.290	2.010	0
Alte obiecte de inventar	20.05.30	0	3.300	3.300	3.300	3.300	1.290	2.010	0



*[Handwritten signature]*

**CONTUL DE EXECUTIE AL INSTITUTIILOR PUBLICE - CHELTUIELI  
67.02.03.02 - la data de 30.09.2012**

Denumirea indicatorilor	Cod indicator	Credite de angajament	Credite bugetare		Angajamente bugetare	Angajamente legale	Plati efectuate	Angajamente legale de platit	Cheltuieli efective
			Anuale aprobate la finele perioadei de raportare	Trimestriale cumulate					
TOTAL SECTIUNILE FUNCTIONARE +		0	45.000	39.740	45.000	45.000	35.290	9.710	13.294
SECTIUNEA DE FUNCTIONARE		0	45.000	39.740	45.000	45.000	35.290	9.710	13.294
Total cheltuieli		0	45.000	39.740	45.000	45.000	35.290	9.710	13.294
CHELTUIELI CURENTE	01	0	45.000	39.740	45.000	45.000	35.290	9.710	13.294
TITLUL I CHELTUIELI DE PERSONAL	10	0	19.000	14.740	19.000	19.000	12.946	6.054	13.294
Cheltuieli salariale in bani	10.01	0	15.010	11.680	15.010	15.010	10.186	4.824	10.422
Salarii de baza	10.01.01	0	15.010	11.680	15.010	15.010	10.186	4.824	10.422
Contributii	10.03	0	3.990	3.060	3.990	3.990	2.760	1.230	2.872
Contributii de asigurari sociale de stat	10.03.01	0	2.980	2.280	2.980	2.980	2.118	862	2.167
Contributii de asigurari de somaj	10.03.02	0	70	52	70	70	51	19	52
Contributii de asigurari sociale de sanatate	10.03.03	0	796	620	796	796	532	264	544
Contributii de asigurari pentru accidente de	10.03.04	0	24	18	24	24	18	6	18
Contributii pentru concedii si indemnizatii	10.03.06	0	120	90	120	120	41	79	91
TITLUL II BUNURI SI SERVICII	20	0	26.000	25.000	26.000	26.000	22.344	3.656	0
Bunuri si servicii	20.01	0	26.000	25.000	26.000	26.000	22.344	3.656	0
Incalzit, iluminat si forta motrica	20.01.03	0	1.000	0	1.000	1.000	0	1.000	0
Materiale si prestari de servicii cu caracter	20.01.09	0	2.000	2.000	2.000	2.000	0	2.000	0
Alte bunuri si servicii pentru intretinere si	20.01.30	0	23.000	23.000	23.000	23.000	22.344	656	0




*[Handwritten signature]*

**CONTUL DE EXECUTIE AL INSTITUTIILOR PUBLICE - CHELTUIELI**  
**67.02.05.03 - la data de 30.09.2012**

Denumirea indicatorilor	Cod indicator	Credite de angajament	Credite bugetare		Angajamente bugetare	Angajamente legale	Plati efectuate	Angajamente legate de platit	Cheltuieli efective
			Anuale aprobate la finele perioadei de raportare	Trimestriale cumulate					
TOTAL SECTIUNILE FUNCTIONARE +		0	5.700	5.700	5.700	5.700	2.747	2.953	2.096
SECTIUNEA DE FUNCTIONARE		0	5.700	5.700	5.700	5.700	2.747	2.953	2.096
Total cheltuieli		0	5.700	5.700	5.700	5.700	2.747	2.953	2.096
CHELTUIELI CURENTE	01	0	5.700	5.700	5.700	5.700	2.747	2.953	2.096
TITLUL II BUNURI SI SERVICII	20	0	5.700	5.700	5.700	5.700	2.747	2.953	2.096
Bunuri si servicii	20.01	0	2.400	2.400	2.400	2.400	1.457	943	2.096
Carburanti si lubrifianti	20.01.05	0	1.440	1.440	1.440	1.440	1.012	428	1.040
Materiale si prestari de servicii cu caracter	20.01.09	0	960	960	960	960	445	515	531
Alte bunuri si servicii pentru intretinere si	20.01.30	0	0	0	0	0	0	0	525
Bunuri de natura obiectelor de inventar	20.05	0	3.300	3.300	3.300	3.300	1.290	2.010	0
Alte obiecte de inventar	20.05.30	0	3.300	3.300	3.300	3.300	1.290	2.010	0

PRIMAR,  
SOLOMON ADRIAN



*[Handwritten signature]*


CONTABIL,  
JITARU CLARA

*[Handwritten signature]*

**CONTUL DE EXECUTIE AL INSTITUTIILOR PUBLICE - CHELTUIELI**  
**68 - la data de 30.09.2012**

Denumirea indicatorilor	Cod indicator	Credite de angajament	Credite bugetare		Angajamente bugetare	Angajamente legale	Plati efectuate	Angajamente legale de platit	Cheltuieli efective
			Anuale aprobate la finele perioadei de raportare	Trimestriale cumulate					
TOTAL SECTIUNILE FUNCTIONARE +		0	376.000	376.000	376.000	376.000	370.057	5.943	409.505
SECTIUNEA DE FUNCTIONARE		0	376.000	376.000	376.000	376.000	370.057	5.943	409.505
Total cheltuieli		0	376.000	376.000	376.000	376.000	370.057	5.943	409.505
CHELTUIELI CURENTE	01	0	376.000	376.000	376.000	376.000	370.057	5.943	409.505
TITLUL I CHELTUIELI DE PERSONAL	10	0	226.000	226.000	226.000	226.000	226.000	0	260.668
Cheltuieli salariale in bani	10.01	0	178.136	178.136	178.136	178.136	178.136	0	204.138
Salarii de baza	10.01.01	0	178.136	178.136	178.136	178.136	178.136	0	204.138
Contributii	10.03	0	47.864	47.864	47.864	47.864	47.864	0	56.530
Contributii de asigurari sociale de stat	10.03.01	0	36.869	36.869	36.869	36.869	36.869	0	42.851
Contributii de asigurari de somaj	10.03.02	0	895	895	895	895	895	0	1.022
Contributii de asigurari sociale de sanatate	10.03.03	0	9.243	9.243	9.243	9.243	9.243	0	10.613
Contributii de asigurari pentru accidente de	10.03.04	0	271	271	271	271	271	0	310
Contributii pentru concedii si indemnizatii	10.03.06	0	586	586	586	586	586	0	1.734
TITLUL IX ASISTENTA SOCIALA	57	0	150.000	150.000	150.000	150.000	144.057	5.943	148.837
Autoare sociale	57.02	0	150.000	150.000	150.000	150.000	144.057	5.943	148.837
Autoare sociale in numerar	57.02.01	0	150.000	150.000	150.000	150.000	144.057	5.943	148.837

PRIMAR,  
SOLOMON ADRIAN



CONTABIL,  
JITARU CLARA

*[Signature]*  
Pagina 1 / 1

**CONTUL DE EXECUTIE AL INSTITUTIILOR PUBLICE - CHELTUIELI**  
**68.02.05.02 - la data de 30.09.2012**

Denumirea indicatorilor	Cod indicator	Credite de angajament	Credite bugetare		Angajamente bugetare	Angajamente legate	Plati efectuate	Angajamente legate de platit	Cheltuieli efective
			Anuale aprobate la finele perioadei de raportare	Trimestriale cumulate					
TOTAL SECTIUNILE FUNCTIONARE +		0	240.500	240.500	240.500	240.500	239.192	1.308	278.170
SECTIUNEA DE FUNCTIONARE		0	240.500	240.500	240.500	240.500	239.192	1.308	278.170
Total cheltuieli		0	240.500	240.500	240.500	240.500	239.192	1.308	278.170
CHELTUIELI CURENTE	01	0	240.500	240.500	240.500	240.500	239.192	1.308	278.170
TITLUL I CHELTUIELI DE PERSONAL	10	0	226.000	226.000	226.000	226.000	226.000	0	260.668
Cheltuieli salariale in bani	10.01	0	178.136	178.136	178.136	178.136	178.136	0	204.138
Salarii de baza	10.01.01	0	178.136	178.136	178.136	178.136	178.136	0	204.138
Contributii	10.03	0	47.864	47.864	47.864	47.864	47.864	0	56.530
Contributii de asigurari sociale de stat	10.03.01	0	36.869	36.869	36.869	36.869	36.869	0	42.851
Contributii de asigurari de somaj	10.03.02	0	895	895	895	895	895	0	1.022
Contributii de asigurari sociale de sanatate	10.03.03	0	9.243	9.243	9.243	9.243	9.243	0	10.613
Contributii de asigurari pentru accidente de	10.03.04	0	271	271	271	271	271	0	310
Contributii pentru concedii si indemnizatii	10.03.06	0	586	586	586	586	586	0	1.734
TITLUL IX ASISTENTA SOCIALA	57	0	14.500	14.500	14.500	14.500	13.192	1.308	17.502
Ajutoare sociale	57.02	0	14.500	14.500	14.500	14.500	13.192	1.308	17.502
Ajutoare sociale in numerar	57.02.01	0	14.500	14.500	14.500	14.500	13.192	1.308	17.502

PRIMAR  
SOLOMON ADRIAN  
COMUNA  
FARAONI  
C.I.P. 8707  
JUDETUL BACAU


CONTABIL,  
JITARU CLARA

*[Signature]*  
Pagina 1 / 1

**CONTUL DE EXECUTIE AL INSTITUTIILOR PUBLICE - CHELTUIELI  
68.02.15.01 - la data de 30.09.2012**

Denumirea indicatorilor	Cod indicator	Credite de angajament	Credite bugetare		Angajamente bugetare	Angajamente legale	Plati efectuate	Angajamente legale de platit	Cheltuieli efective
			Anuale aprobate la finele perioadei de raportare	Trimestriale cumulate					
TOTAL SECTIUNILE FUNCTIONARE +		0	135.500	135.500	135.500	135.500	130.865	4.635	131.335
SECTIUNEA DE FUNCTIONARE		0	135.500	135.500	135.500	135.500	130.865	4.635	131.335
Total cheltuieli		0	135.500	135.500	135.500	135.500	130.865	4.635	131.335
CHELTUIELI CURENTE	01	0	135.500	135.500	135.500	135.500	130.865	4.635	131.335
TITLUL IX ASISTENTA SOCIALA	57	0	135.500	135.500	135.500	135.500	130.865	4.635	131.335
Autoare sociale	57.02	0	135.500	135.500	135.500	135.500	130.865	4.635	131.335
Autoare sociale in numerar	57.02.01	0	135.500	135.500	135.500	135.500	130.865	4.635	131.335

PRIMAR,  
SOLOMON ADRIAN




CONTABIL,  
JITARU CLARA

**CONTUL DE EXECUTIE AL INSTITUTIILOR PUBLICE - CHELTUIELI  
70 - la data de 30.09.2012**

Denumirea indicatorilor	Cod indicator	Credite de angajament	Credite bugetare		Angajamente bugetare	Angajamente legale	Plati efectuate	Angajamente legate de platit	Cheltuieli efective
			Anuale aprobate la finele perioadei de raportare	Trimestriale cumulate					
TOTAL SECTIUNILE FUNCTIONARE +		0	193.400	184.400	193.400	193.400	147.645	45.755	142.361
SECTIUNEA DE FUNCTIONARE		0	61.000	52.000	61.000	61.000	41.021	19.979	53.119
Total cheltuieli		0	61.000	52.000	61.000	61.000	41.021	19.979	53.119
CHELTUIELI CURENTE	01	0	61.000	52.000	61.000	61.000	41.021	19.979	53.119
TITLUL II BUNURI SI SERVICII	20	0	61.000	52.000	61.000	61.000	41.021	19.979	53.119
Bunuri si servicii	20.01	0	61.000	52.000	61.000	61.000	41.021	19.979	53.119
Incalziri, iluminat si forta motrica	20.01.03	0	57.800	48.800	57.800	57.800	37.885	19.915	53.119
Alte bunuri si servicii pentru intretinere si	20.01.30	0	3.200	3.200	3.200	3.200	3.136	64	2.616
SECTIUNEA DE DEZVOLTARE		0	132.400	132.400	132.400	132.400	106.624	25.776	89.242
Total cheltuieli		0	132.400	132.400	132.400	132.400	106.624	25.776	89.242
CHELTUIELI DE CAPITAL	70	0	132.400	132.400	132.400	132.400	106.624	25.776	89.242
TITLUL XI ACTIVE NEFINANCIARE	71	0	132.400	132.400	132.400	132.400	106.624	25.776	89.242
Active fixe	71.01	0	132.400	132.400	132.400	132.400	106.624	25.776	89.242
Constructii	71.01.01	0	110.000	110.000	110.000	110.000	106.624	3.376	89.242
Alte active fixe	71.01.30	0	22.400	22.400	22.400	22.400	0	22.400	0

PRIMAR,  
SOLOMON ADRIAN




CONTABIL,  
JITARU CLARA

CONTUL DE EXECUTIE AL INSTITUTIILOR PUBLICE - CHELTUIELI  
70.02.05.01 - la data de 30.09.2012

Denumirea indicatorilor	Cod indicator	Credite de angajament	Credite bugetare		Angajamente bugetare	Angajamente legale	Plati efectuate	Angajamente legale de platit	Cheltuieli efective
			Anuale aprobate la finele perioadei de raportare	Trimestriale cumulate					
TOTAL SECTIUNILE FUNCTIONARE +		0	133.400	129.400	133.400	133.400	112.896	20.504	94.752
SECTIUNEA DE FUNCTIONARE		0	21.000	17.000	21.000	21.000	6.272	14.728	5.510
Total cheltuieli		0	21.000	17.000	21.000	21.000	6.272	14.728	5.510
CHELTUIELI CURENTE	01	0	21.000	17.000	21.000	21.000	6.272	14.728	5.510
TITLUL II BUNURI SI SERVICII	20	0	21.000	17.000	21.000	21.000	6.272	14.728	5.510
Bunuri si servicii	20.01	0	21.000	17.000	21.000	21.000	6.272	14.728	5.510
Incalzit, iluminat si forta motrica	20.01.03	0	18.800	14.800	18.800	18.800	4.072	14.728	5.510
Alte bunuri si servicii pentru intretinere si	20.01.30	0	2.200	2.200	2.200	2.200	2.200	0	3.310
SECTIUNEA DE DEZVOLTARE		0	112.400	112.400	112.400	112.400	106.624	5.776	89.242
Total cheltuieli		0	112.400	112.400	112.400	112.400	106.624	5.776	89.242
CHELTUIELI DE CAPITAL	70	0	112.400	112.400	112.400	112.400	106.624	5.776	89.242
TITLUL XI ACTIVE NEFINANCIARE	71	0	112.400	112.400	112.400	112.400	106.624	5.776	89.242
Active fixe	71.01	0	112.400	112.400	112.400	112.400	106.624	5.776	89.242
Constructii	71.01.01	0	110.000	110.000	110.000	110.000	106.624	3.376	89.242
Alte active fixe	71.01.30	0	2.400	2.400	2.400	2.400	0	2.400	0

PRIMAR,  
SOLOMON ADRIAN



CONTABIL,  
JITARU CLARA

**CONTUL DE EXECUTIE AL INSTITUTIILOR PUBLICE - CHELTUIELI  
70.02.06 - la data de 30.09.2012**

Denumirea indicatorilor	Cod indicator	Credite de angajament	Credite bugetare		Angajamente bugetare	Angajamente legale	Plati efectuate	Angajamente legale de platit	Cheltuieli efective
			Anuale aprobate la finele perioadei de raportare	Trimestriale cumulate					
TOTAL SECTIUNILE FUNCTIONARE +		0	40.000	35.000	40.000	40.000	34.749	5.251	47.609
SECTIUNEA DE FUNCTIONARE		0	40.000	35.000	40.000	40.000	34.749	5.251	47.609
Total cheltuieli		0	40.000	35.000	40.000	40.000	34.749	5.251	47.609
CHELTUIELI CURENTE	01	0	40.000	35.000	40.000	40.000	34.749	5.251	47.609
TITLUL II BUNURI SI SERVICII	20	0	40.000	35.000	40.000	40.000	34.749	5.251	47.609
Bunuri si servicii	20.01	0	40.000	35.000	40.000	40.000	34.749	5.251	47.609
Incalzit, iluminat si forta motrica	20.01.03	0	39.000	34.000	39.000	39.000	33.813	5.187	47.193
Alte bunuri si servicii pentru intretinere si	20.01.30	0	1.000	1.000	1.000	1.000	936	64	416

PRIMAR,  
SOLOMON ADRIAN




CONTABIL,  
JITARU CLARA

**CONTUL DE EXECUTIE AL INSTITUTIILOR PUBLICE - CHELTUIELI**  
**70.02.07 - la data de 30.09.2012**

Denumirea indicatorilor	Cod indicator	Credite de angajament	Credite bugetare		Angajamente bugetare	Angajamente legale	Plati efectuate	Angajamente legale de platit	Cheltuieli efective
			Anuale aprobate la finele perioadei de raportare	Trimestriale cumulate					
TOTAL SECTIUNILE FUNCTIONARE +		0	20.000	20.000	20.000	20.000	0	20.000	0
SECTIUNEA DE DEZVOLTARE		0	20.000	20.000	20.000	20.000	0	20.000	0
Total cheltuieli		0	20.000	20.000	20.000	20.000	0	20.000	0
CHELTUIELI DE CAPITAL	70	0	20.000	20.000	20.000	20.000	0	20.000	0
TITLUL XI ACTIVE NEFINANCIARE	71	0	20.000	20.000	20.000	20.000	0	20.000	0
Active fixe	71.01	0	20.000	20.000	20.000	20.000	0	20.000	0
Alte active fixe	71.01.30	0	20.000	20.000	20.000	20.000	0	20.000	0

PRIMAR,  
SOLOMON ADRIAN



*[Handwritten signature]*

CONTABIL,  
JITARU CLARA


*[Handwritten signature]*

**CONTUL DE EXECUTIE AL INSTITUTIILOR PUBLICE - CHELTUIELI  
74 - la data de 30.09.2012**

Denumirea indicatorilor	Cod indicator	Credite de angajament	Credite bugetare		Angajamente bugetare	Angajamente legale	Plati efectuate	Angajamente legale de platit	Cheltuieli efective
			Anuale aprobate la finele perioadei de raportare	Trimestriale cumulate					
TOTAL SECTIUNILE FUNCTIONARE +		0	430.000	399.000	430.000	430.000	283.970	146.030	429.548
SECTIUNEA DE FUNCTIONARE		0	188.000	157.000	188.000	188.000	155.907	32.093	149.024
Total cheltuieli		0	188.000	157.000	188.000	188.000	155.907	32.093	149.024
CHELTUIELI CURENTE	01	0	188.000	157.000	188.000	188.000	155.907	32.093	149.024
TITLUL I CHELTUIELI DE PERSONAL	10	0	36.000	27.000	36.000	36.000	25.907	10.093	26.467
Cheltuieli salariale in bani	10.01	0	28.240	21.180	28.240	28.240	20.394	7.846	20.756
Salarii de baza	10.01.01	0	28.240	21.180	28.240	28.240	20.394	7.846	20.756
Contributii	10.03	0	7.760	5.820	7.760	7.760	5.513	2.247	5.711
Contributii de asigurari sociale de stat	10.03.01	0	5.840	4.380	5.840	5.840	4.242	1.598	4.317
Contributii de asigurari de somaj	10.03.02	0	160	120	160	160	102	58	104
Contributii de asigurari sociale de sanatate	10.03.03	0	1.460	1.095	1.460	1.460	1.062	398	1.081
Contributii de asigurari pentru accidente de	10.03.04	0	50	38	50	50	31	19	32
Contributii pentru concedii si indemnizatii	10.03.06	0	250	187	250	250	76	174	177
TITLUL II BUNURI SI SERVICII	20	0	152.000	130.000	152.000	152.000	130.000	22.000	122.557
Bunuri si servicii	20.01	0	152.000	130.000	152.000	152.000	130.000	22.000	122.557
Incalziri, iluminat si forta motrica	20.01.03	0	0	0	0	0	0	0	1.264
Alte bunuri si servicii pentru intretinere si	20.01.30	0	152.000	130.000	152.000	152.000	130.000	22.000	121.293
SECTIUNEA DE DEZVOLTARE		0	242.000	242.000	242.000	242.000	128.063	113.937	280.524
Total cheltuieli		0	242.000	242.000	242.000	242.000	128.063	113.937	280.524
CHELTUIELI DE CAPITAL	70	0	242.000	242.000	242.000	242.000	128.063	113.937	280.524
TITLUL XI ACTIVE NEFINANCIARE	71	0	242.000	242.000	242.000	242.000	128.063	113.937	280.524
Active fixe	71.01	0	242.000	242.000	242.000	242.000	128.063	113.937	280.524

Denumirea indicatorilor	Cod indicator	Credite de angajament	Credite bugetare		Angajamente bugetare	Angajamente legale	Plati efectuate	Angajamente legate de platit	Cheltuieli efective
			Anuale aprobate la finele perioadei de raportare	Trimestriale cumulate					
Constructii	71.01.01	0	242.000	242.000	242.000	242.000	128.063	113.937	280.524

PRIMAR,  
SOLOMON ADRIAN



*[Handwritten signature]*

CONTABIL,  
JITARU CLARA

*[Handwritten signature]*

**CONTUL DE EXECUTIE AL INSTITUTIILOR PUBLICE - CHELTUIELI**  
**74.02.05.01 - la data de 30.09.2012**

Denumirea indicatorilor	Cod indicator	Credite de angajament	Credite bugetare		Angajamente bugetare	Angajamente legale	Plati efectuate	Angajamente legale de platit	Cheltuieli efective
			Anuale aprobate la finele perioadei de raportare	Trimesiriile cumulate					
TOTAL SECTIUNILE FUNCTIONARE +		0	188.000	157.000	188.000	188.000	155.907	32.093	149.024
SECTIUNEA DE FUNCTIONARE		0	188.000	157.000	188.000	188.000	155.907	32.093	149.024
Total cheltuieli		0	188.000	157.000	188.000	188.000	155.907	32.093	149.024
CHELTUIELI CURENTE	01	0	188.000	157.000	188.000	188.000	155.907	32.093	149.024
TITLUL I CHELTUIELI DE PERSONAL	10	0	36.000	27.000	36.000	36.000	25.907	10.093	26.467
Cheltuieli salariale in bani	10.01	0	28.240	21.180	28.240	28.240	20.394	7.846	20.756
Salarii de baza	10.01.01	0	28.240	21.180	28.240	28.240	20.394	7.846	20.756
Contributii	10.03	0	7.760	5.820	7.760	7.760	5.513	2.247	5.711
Contributii de asigurari sociale de stat	10.03.01	0	5.840	4.380	5.840	5.840	4.242	1.598	4.317
Contributii de asigurari de somaj	10.03.02	0	160	120	160	160	102	58	104
Contributii de asigurari sociale de sanatate	10.03.03	0	1.460	1.095	1.460	1.460	1.062	398	1.081
Contributii de asigurari pentru accidente de	10.03.04	0	50	38	50	50	31	19	32
Contributii pentru concedii si indemnizatii	10.03.06	0	250	187	250	250	76	174	177
TITLUL II BUNURI SI SERVICII	20	0	152.000	130.000	152.000	152.000	130.000	22.000	122.557
Bunuri si servicii	20.01	0	152.000	130.000	152.000	152.000	130.000	22.000	122.557
Incalzit, iluminat si forta motrica	20.01.03	0	0	0	0	0	0	0	1.264
Alte bunuri si servicii pentru intretinere si	20.01.30	0	152.000	130.000	152.000	152.000	130.000	22.000	121.293

PRIMAR,  
ROȘU MON ADRIAN  
COMUNA FARAQANI  
C.F. 451078  
JUDETUL BACAU


CONTABIL,  
JITARU CLARA

Pagina 1 / 1

**CONTUL DE EXECUTIE AL INSTITUTIILOR PUBLICE - CHELTUIELI**  
**74.02.06 - la data de 30.09.2012**

Denumirea indicatorilor	Cod indicator	Credite de angajament	Credite bugetare		Angajamente bugetare	Angajamente legale	Plati efectuate	Angajamente legale de platit	Cheltuieli efective
			Anuale aprobate la finele perioadei de raportare	Trimestriale cumulate					
TOTAL SECTIUNILE FUNCTIONARE +		0	242.000	242.000	242.000	242.000	128.063	113.937	280.524
SECTIUNEA DE DEZVOLTARE		0	242.000	242.000	242.000	242.000	128.063	113.937	280.524
Total cheltuieli		0	242.000	242.000	242.000	242.000	128.063	113.937	280.524
CHELTUIELI DE CAPITAL	70	0	242.000	242.000	242.000	242.000	128.063	113.937	280.524
TITLUL XI ACTIVE NEFINANCIARE	71	0	242.000	242.000	242.000	242.000	128.063	113.937	280.524
Active fixe	71.01	0	242.000	242.000	242.000	242.000	128.063	113.937	280.524
Constructii	71.01.01	0	242.000	242.000	242.000	242.000	128.063	113.937	280.524

PRIMAR,  
SOLOMON ADRIAN




CONTABIL,  
JITARU CLARA

**CONTUL DE EXECUTIE AL INSTITUTIILOR PUBLICE - CHELTUIELI  
80.02.01.10 - la data de 30.09.2012**

Denumirea indicatorilor	Cod indicator	Credite de angajament	Credite bugetare		Angajamente bugetare	Angajamente legale	Plati efectuate	Angajamente legale de platit	Cheltuieli efective
			Anuale aprobate la finele perioadei de raportare	Trimesitiale cumulate					
TOTAL SECTIUNILE FUNCTIONARE +		0	3.000	3.000	3.000	3.000	3.000	0	3.000
SECTIUNEA DE DEZVOLTARE		0	3.000	3.000	3.000	3.000	3.000	0	3.000
Total cheltuieli		0	3.000	3.000	3.000	3.000	3.000	0	3.000
CHELTUIELI CURENTE	01	0	3.000	3.000	3.000	3.000	3.000	0	3.000
TITLUL VI ALTE TRANSFERURI	55	0	3.000	3.000	3.000	3.000	3.000	0	3.000
A. Transferuri interne	55.01	0	3.000	3.000	3.000	3.000	3.000	0	3.000
Transferuri din bugetul local catre asociatiile	55.01.42	0	3.000	3.000	3.000	3.000	3.000	0	3.000

PRIMAR,  
SOLOMON ADRIAN



*[Handwritten signature]*

CONTABIL,  
JITARU CLARA

*[Handwritten signature]*

**CONTUL DE EXECUTIE AL INSTITUTIILOR PUBLICE - CHELTUIELI  
84.02.03.01 - la data de 30.09.2012**

Denumirea indicatorilor	Cod indicator	Credite de angajament	Credite bugetare		Angajamente bugetare	Angajamente legale	Plati efectuate	Angajamente legate de plati	Cheltuieli efective
			Anuale aprobate la finele perioadei de raportare	Trimestriale cumulate					
TOTAL SECTIUNILE FUNCTIONARE +		0	506.930	470.830	506.930	506.930	444.455	62.475	234.653
SECTIUNEA DE FUNCTIONARE		0	256.930	235.830	256.930	256.930	234.529	22.401	232.091
Total cheltuieli		0	256.930	235.830	256.930	256.930	234.529	22.401	232.091
CHELTUIELI CURENTE	01	0	171.930	171.930	171.930	171.930	171.149	781	232.091
TITLUL II BUNURI SI SERVICII	20	0	171.930	171.930	171.930	171.930	171.149	781	232.091
Bunuri si servicii	20.01	0	171.930	171.930	171.930	171.930	171.149	781	232.091
Alte bunuri si servicii pentru intretinere si	20.01.30	0	171.930	171.930	171.930	171.930	171.149	781	232.091
OPERATIUNI FINANCIARE	79	0	85.000	63.900	85.000	85.000	63.380	21.620	0
TITLUL XI RAMBURSARI DE CREDITE	81	0	85.000	63.900	85.000	85.000	63.380	21.620	0
Rambursari de credite interne	81.02	0	85.000	63.900	85.000	85.000	63.380	21.620	0
Rambursari de credite aferente datoriei publice	81.02.05	0	85.000	63.900	85.000	85.000	63.380	21.620	0
SECTIUNEA DE DEZVOL TARE		0	250.000	235.000	250.000	250.000	209.926	40.074	2.562
Total cheltuieli		0	250.000	235.000	250.000	250.000	209.926	40.074	2.562
CHELTUIELI DE CAPITAL	70	0	250.000	235.000	250.000	250.000	209.926	40.074	2.562
TITLUL XI ACTIVE NEFINANCIARE	71	0	250.000	235.000	250.000	250.000	209.926	40.074	2.562
Active fixe	71.01	0	250.000	235.000	250.000	250.000	209.926	40.074	2.562
Cons tructii	71.01.01	0	165.000	150.000	165.000	165.000	132.000	33.000	0
Alte active fixe	71.01.30	0	85.000	85.000	85.000	85.000	77.926	7.074	2.562



*[Handwritten signature]*

*[Handwritten signature]*

CONTUL DE EXECUTIE BUGET DE VENITURI PROPRII+SUBVENTII - CHELTUIELI  
la data de ...

Denumirea indicatorilor	Cod indicator	Credite de angajament	Credite bugetare		Angajamente bugetare	Angajamente legale	Plati efectuate	Angajamente legale de platit	Cheltuieli efective
			Anuale aprobate la finele perioadei de raportare	Trimestriale cumulate					
TOTAL SECTIUNILE FUNCTIONARE +		0	1.500	1.300	1.500	1.500	1.088	412	1.088
TOTAL CHELTUIELI		0	1.500	1.300	1.500	1.500	1.088	412	1.088
Partea a V-a ACTIUNI ECONOMICE	79.10	0	1.500	1.300	1.500	1.500	1.088	412	1.088
Alte actiuni economice	87.10	0	1.500	1.300	1.500	1.500	1.088	412	1.088
Alte actiuni economice	87.10.50	0	1.500	1.300	1.500	1.500	1.088	412	1.088
Partea a VI-a REZERVA, EXCEDENT/DEFICIT	96.10	0	0	0	0	0	650	0	0
Excedent	98.10	0	0	0	0	0	650	0	0
SECTIUNEA DE FUNCTIONARE		0	1.500	1.300	1.500	1.500	1.088	412	1.088
TOTAL CHELTUIELI		0	1.500	1.300	1.500	1.500	1.088	412	1.088
Partea a V-a ACTIUNI ECONOMICE	79.10	0	1.500	1.300	1.500	1.500	1.088	412	1.088
Alte actiuni economice	87.10	0	1.500	1.300	1.500	1.500	1.088	412	1.088
Alte actiuni economice	87.10.50	0	1.500	1.300	1.500	1.500	1.088	412	1.088
Partea a VI-a REZERVA, EXCEDENT/DEFICIT	96.10	0	0	0	0	0	650	0	0
Excedent	98.10	0	0	0	0	0	650	0	0
Partea a VI-a REZERVA, EXCEDENT/DEFICIT	96.10	0	0	0	0	0	650	0	0
Excedent	98.10	0	0	0	0	0	650	0	0

**CONTUL DE EXECUTIE BUGET DE VENITURI PROPRII+SUBVENTII - VENITURI**  
 la data de .....

Denumirea indicatorilor	Cod indicator	Prevederi bugetare		Total, din care:	Drepturi constatate		Incasari realizate	Singeri pe alte cai decat incasari	Drepturi constatate de incasat
		anuale aprobate la finele perioadei de raportare	trimestriale cumulate		din anii precedenti	din anul curent			
TOTAL SECTIUNILE FUNCTIONARE+DEZVOLTARE		1.500	1.300	1.738	0	1.738	1.738	0	0
TOTAL VENITURI		1.500	1.300	1.738	0	1.738	1.738	0	0
I. VENITURI CURENTE		1.500	1.300	1.738	0	1.738	1.738	0	0
C. VENITURI NEFISCALE		1.500	1.300	1.738	0	1.738	1.738	0	0
C2. VANZARI DE BUNURI SI SERVICII		1.500	1.300	1.738	0	1.738	1.738	0	0
Venituri din prestari de servicii si alte activitati	33.10	1.500	1.300	1.738	0	1.738	1.738	0	0
Alte venituri din prestari de servicii si alte activitati	33.10.50	1.500	1.300	1.738	0	1.738	1.738	0	0
SECTIUNEA DE FUNCTIONARE		1.500	1.300	1.738	0	1.738	1.738	0	0
TOTAL VENITURI		1.500	1.300	1.738	0	1.738	1.738	0	0
I. VENITURI CURENTE		1.500	1.300	1.738	0	1.738	1.738	0	0
C. VENITURI NEFISCALE		1.500	1.300	1.738	0	1.738	1.738	0	0
C2. VANZARI DE BUNURI SI SERVICII		1.500	1.300	1.738	0	1.738	1.738	0	0
Venituri din prestari de servicii si alte activitati	33.10	1.500	1.300	1.738	0	1.738	1.738	0	0
Alte venituri din prestari de servicii si alte activitati	33.10.50	1.500	1.300	1.738	0	1.738	1.738	0	0

PRIMAR,  
 SOLOMON ADRIAN



CONTABIL,  
 JITARU CLARA