

BILANȚ  
 la data de 31.12.2012

cod 01

NR. CRT	DENUMIREA INDICATORILOR	Cod rând	Sold la începutul anului	Sold la sfârșitul perioadei
A	B	C	1	2
A.	ACTIVE	01	X	X
	ACTIVE NECURENTE	02	X	X
1.	Active fixe necorporale (ct.203+205+206+208+233-280-290-293*)	03	14.173	4.071
2.	Instalații tehnice, mijloace de transport, animale, plantații, mobilier, aparatură birotică și alte active corporale (ct.213+214+231-281-291-293*)	04	176.312	271.709
3.	Terenuri și clădiri (ct.211+212+231-281-291-293*)	05	29.878.565	29.958.285
4.	Alte active nefinanciare (ct.215)	06	0	0
5.	Active financiare necurente (investiții pe termen lung) peste un an (ct.260+265+2671+2672+2673+2675+2676+2678+2679-296) din care:	07	24.326	24.326
	Titluri de participare (ct.260-296)	08	24.326	24.326
6.	Creanțe necurente – sume ce urmează a fi încasate după o perioadă mai mare de un an (ct.4112+4118+4282+4612 – 4912 - 4962) din care:	09	0	0
	Creanțe comerciale necurente – sume ce urmează a fi încasate după o perioadă mai mare de un an (ct 4112+4118+4612 – 4912 - 4962)	10	0	0
7.	<b>TOTAL ACTIVE NECURENTE</b> (rd.03+04+05+06+07+09)	15	30.093.376	30.258.391
	ACTIVE CURENTE	18	X	X
1.	Stocuri (ct.301+302+303+304+305+307+309+331+332+341+345+346+347+349+351+354+356+357+358+359+361+371+381+/-348+/-378-391-392-393-394-395-396-397-398)	19	478.178	787.747
2.	Creanțe curente – sume ce urmează a fi încasate într-o perioadă mai mică de un an-	20	X	X
	Creanțe din operațiuni comerciale, avansuri și alte decontări (ct.232+234+409+4111+4118+413+418+425+4282+4611 + 473**+481+482+483 - 4911- 4961+5128) din care:	21	1.438	1.194

A	B	C	1	2
	Creanțe comerciale și avansuri (ct.232+234+409+4111+4118 +413 +418+4611-4911-4961): din care	22	1.438	1.194
	Avansuri acordate ( ct. 232+234+409)	22,1	X	X
	<b>Creanțe bugetare</b> (ct.431**+437**+4424+ 4428**+444 **+ 446**+4482+ 461+463+ 464 +465+4664 +4665+4669+481**+482** - 497) din care:	23	466.765	332.473
	Creanțele bugetului general consolidat (ct.463+464+465+4664+4665+4669 - 497)	24	466.765	332.473
	<b>Creanțe din operațiuni cu fonduri externe nerambursabile și fonduri de la buget</b> (ct.4501+4503+4505+4507+4511+4513+4515 +4531+4541+4543+4545+4551+4553+4561 +4563 +4571+4572+4573+4581+4583+461+473** +474+476) din care:	25	0	0
	Sume de primit de la Comisia Europeană (ct.4501+4503+4505+4507)	26	0	0
	<b>Imprumuturi pe termen scurt acordate</b> (ct.2671+2672+2673+2675+2676 +2678 +2679 +4681+ 4682 +4683+4684+ 4685+4686++4687+ 4688+ 4689 + 469)	27	0	0
	<b>Total creanțe curente (rd. 21+23+25+27)</b>	30	468.203	333.667
3.	<b>Investiții pe termen scurt</b> (ct.505-595)	31	0	0
4.	<b>Conturi la trezorerii și instituții de credit :</b>	32	X	X
	<b>Conturi la trezorerie, casa în lei.</b> (ct.510+5121+5125+5131+5141+5151+5153 +5161 +5171+5201+5211+5212+5213+523 +5251 +5252 +5253+526+527+ 528+5291+5292 +5293+5294 +5299 +5311+550 +551 +552+ 555 +557+ 5581+ 5582+ 5591+5601 +5602+ 561+562 +5711 +5712 +5713+5714 +5741+5742+5743+5744)	33	77.228	80.255
	Dobândă de încasat, alte valori, avansuri de trezorerie (ct.5187+532+542)	33,1	0	0
	depozite (ct.5153+5187+550+5602+5714+5744)	34	X	X

A	B	C	1	2
	<b>Conturi la instituții de credit, BNR, casă în valută</b> (ct.5112+5121+5124+5125+5131+5132+5141+ 5142+ 5151+5152+5153+5161 +5162+5171 +5172 +5314+5411+5412+ 550+ 5583+5592+5601 +5602)	<b>35</b>	3.885	2.774
	Dobândă de încasat, avansuri de trezorerie (ct.5187+542)	35,1	0	0
	depozite (ct. 5153+5187+5602)	<b>36</b>	X	X
	<b>Total disponibilități și alte valori</b> (rd.33+33.1+35+35.1)	<b>40</b>	81.113	83.029
5	<b>Conturi de disponibilități ale Trezoreriei Centrale</b> (ct.5126+5127+5201+5202+5203+5241+5242 +5243)	<b>41</b>	0	0
	Dobândă de încasat (ct. 5187)	<b>41,1</b>	0	0
6	<b>Cheltuieli în avans (ct. 471 )</b>	<b>42</b>	372.583	304.653
7	<b>TOTAL ACTIVE CURENTE</b> (rd.19+30+31+40+41+41.1+42)	<b>45</b>	1.400.077	1.509.096
8	<b>TOTAL ACTIVE (rd.15+45)</b>	<b>46</b>	31.493.453	31.767.487
<b>B.</b>	<b>DATORII</b>	<b>50</b>	X	X
	<b>DATORII NECURENTE- sume ce urmează a fi</b> <b>plătite după-o perioadă mai mare de un an</b>	<b>51</b>	X	X
1	<b>Sume necurente- sume ce urmează a fi plătite</b> <b>după o perioadă mai mare de un an</b> (ct.269+401+403+4042+405+4622+509) din care:	<b>52</b>	0	0
	Datorii comerciale (ct.401+403+ 4042+405+4622)	<b>53</b>	0	0
2	<b>Împrumuturi pe termen lung</b> (ct.1612+1622+1632+1642+1652+1661+1662+ 1672+168 -169)	<b>54</b>	1.238.755	1.086.319
3	<b>Provizioane (cont 151)</b>	<b>55</b>	10.022	417.338
	<b>TOTAL DATORII NECURENTE (rd.52+54+55)</b>	<b>58</b>	1.248.777	1.503.657
	<b>DATORII CURENTE - sume ce urmează a fi plătite</b> <b>într-o perioadă de până la un an</b>	<b>59</b>	X	X
1	<b>Datorii comerciale, avansuri și alte decontări</b> (ct.401+403+4041+405+408+419+4621+473+481 +482+ 483+ 269+509+5128) din care:	<b>60</b>	947.987	706.494

A	B	C	1	2
	Datorii comerciale și avansuri (ct. 401+403+4041+405+408+419+4621), din care:	61	947.987	706.494
	Avansuri primite (ct.419)	61,1	X	X
2	<b>Datorii către bugete</b> (ct.431+437+.440+441+4423+4428+444+446+ 4481+4555+4671+4672+4673+4674+4675+ 4679 +473+481+482) din care:	62	71.121	78.485
	Datoriile instituțiilor publice către bugete (ct.431+437+4423+4428+444+446+4481)	63	X	X
	Contribuții sociale (ct.431+437)	63,1	56.604	62.641
	Sume datorate bugetului din Fonduri externe nerambursabile (ct.4555)	64	0	0
3	<b>Datorii din operațiuni cu Fonduri externe nerambursabile și fonduri de la buget, alte datorii către alte organisme internaționale</b> (ct.4502+4504+4506+4512+4514+4516+4521 +4522+4532+4542+4544+4546+4552+4554 +4564+ 4584+ 4585+459+462+473 )	65	0	0
	din care: sume datorate Comisiei Europene (ct.4502+4504+4506+459+462)	66	0	0
4	<b>Împrumuturi pe termen scurt- sume ce urmează a fi plătite într-o perioadă de până la un an</b> (ct.5186+5191+5192+5193+5194+5195+5196+ 5197+5198)	70	0	0
5	<b>Împrumuturi pe termen lung – sume ce urmează a fi plătite în cursul exercițiului curent</b> (ct.1611+1621+1631+1641+1651+1661+1662 +1671 +168-169)	71	0	0
6	<b>Salariile angajaților</b> (ct.421+423+426+4271+4273+4281)	72	319.615	119.236
7	<b>Alte drepturi cuvenite altor categorii de persoane (pensii, indemnizații de șomaj, burse)</b> (ct.422+424+426+4272+4273+429+438)din care:	73	0	0
	Pensii, indemnizații de șomaj, burse (ct.422+424+429)	73,1	X	X
8	Venituri în avans (ct.472)	74	0	0
9	Provizioane (ct. 151)	75	0	46.370
10	<b>TOTAL DATORII CURENTE</b> <b>(rd.60+62+65+70+71+72+73+74+75)</b>	78	1.338.723	950.585
11	<b>TOTAL DATORII (rd.58+78)</b>	79	2.587.500	2.454.242

A	B	C	1	2
12	<b>ACTIVE NETE = TOTAL ACTIVE – TOTAL DATORII = CAPITALURI PROPRII</b> (rd.80= rd.46-79 = rd.90)	<b>80</b>	28.905.953	29.313.245
<b>C.</b>	<b>CAPITALURI PROPRII</b>	<b>83</b>	<b>X</b>	<b>X</b>
1.	Rezerve, fonduri (ct.100+101+102+103+104+105+106+132+133+135+1391+1392+1393+ 1394+1396+1399)	<b>84</b>	25.232.828	25.306.722
2.	Rezultatul reportat (ct.117- sold creditor)	<b>85</b>	4.277.285	4.034.955
3.	Rezultatul reportat (ct.117- sold debitor)	<b>86</b>	0	0
4.	Rezultatul patrimonial al exercitiului (ct.121- sold creditor)	<b>87</b>	0	0
5.	Rezultatul patrimonial al exercitiului (ct.121- sold debitor)	<b>88</b>	604.160	28.432
6	<b>TOTAL CAPITALURI PROPRII (rd.84+85-86+87-88)</b>	<b>90</b>	28.905.953	29.313.245

## BALANTA SINTEITICA

Simbol	Denumire	Soldi initial		Rulaje precedente		Rulaje luna		Total rulaje		Total sume		Sold final	
		Debitor	Creditor	Debitor	Creditor	Debitor	Creditor	Debitor	Creditor	Debitor	Creditor	Debitor	Creditor
		103	Fondul bunurilor care alcatuiesc	0	27.297.879	0	0	0	0	0	0	0	27.297.879
104	Fondul bunurilor care alcatuiesc	0	1.765.605	0	0	0	0	0	0	0	1.765.605	0	1.765.605
105	Rezerve din reevaluare	0	-3.830.656	0	-1	0	73.895	0	73.894	0	-3.756.762	0	-3.756.762
1051	Rezerve din reevaluarea terenurilor	0	247.035	0	0	0	0	0	0	0	247.035	0	247.035
1052	Rezerve din reevaluarea	0	-3.991.235	0	0	0	0	0	0	0	-3.991.235	0	-3.991.235
1053	Rezerve din reevaluarea instalatiilor	0	-43.645	0	-1	0	21.792	0	21.791	0	-21.854	0	-21.854
1054	Rezerve din reevaluarea mobilierului,	0	-42.811	0	0	0	52.103	0	52.103	0	9.292	0	9.292
117	Rezultatul reportat	0	4.277.285	286.247	286.249	242.332	0	528.579	286.249	528.579	4.563.534	0	4.034.955
11701	Rezultatul reportat - institutii publice	0	3.627.569	-137.488	-137.488	27.103	0	-110.385	-137.488	-110.385	3.490.081	0	3.600.466
1170102	Rezultatul reportat - institutii publice	0	3.627.569	-137.488	-137.488	27.103	0	-110.385	-137.488	-110.385	3.490.081	0	3.600.466
11702	Rezultatul reportat - bugetul local	0	799.776	432.798	432.799	206.166	0	638.964	432.799	638.964	1.232.575	0	593.611
11703	Rezultatul reportat - bugetul	0	0	-9.063	-9.062	9.063	0	0	-9.062	0	-9.062	0	0
11710	Rezultatul reportat - institutii publice	150.060	0	0	0	0	0	0	0	150.060	0	150.060	0
121	Rezultatul patrimonial	604.160	0	4.224.978	4.224.979	4.687.480	5.263.207	8.912.458	9.488.186	9.516.618	9.488.186	28.432	0
12101	Rezultatul patrimonial - institutii	0	123.100	4.222.330	4.222.330	138.562	391.498	4.360.892	4.613.828	4.360.892	4.736.928	0	376.036
1210102	Rezultatul patrimonial - institutii	161.960	161.960	4.071.354	4.071.354	-188.026	391.498	3.883.328	4.462.852	4.045.288	4.624.812	0	579.524
1210104	Alte venituri si finantari din bugetul	0	123.100	150.976	150.976	326.588	0	477.564	150.976	477.564	274.076	203.488	0
12102	Rezultatul patrimonial - bugetul local	2.881.038	0	-1	0	4.548.918	4.869.355	4.548.917	4.869.355	7.429.955	4.869.355	2.560.600	0
12108	Rezultatul patrimonial - bugetul	0	2.150.427	0	0	0	0	0	0	0	2.150.427	0	2.150.427
12110	Rezultatul patrimonial - institutii	0	3.351	2.649	2.649	0	2.354	2.649	5.003	2.649	8.354	0	5.705
1211001	Rezultatul patrimonial - institutii	0	5.086	2.649	2.649	0	2.354	2.649	5.003	2.649	10.089	0	7.440
1211002	Rezultatul patrimonial - institutii	1.735	0	0	0	0	0	0	0	1.735	0	1.735	0
151	Provizioane	0	10.022	23.878	23.878	0	453.686	23.878	477.564	23.878	487.586	0	463.708
1511	Provizioane pentru litigii	0	10.022	23.878	23.878	0	453.686	23.878	477.564	23.878	487.586	0	463.708
162	Inprumuturi interne si externe	0	866.172	0	0	84.507	0	84.507	0	84.507	866.172	0	781.665
1622	Inprumuturi interne si externe	0	866.172	0	0	84.507	0	84.507	0	84.507	866.172	0	781.665

Simbol	Denumire	Sold Initial		Rulaje precedente		Rulaje luna		Total rulaje		Total sume		Sold final	
		Debitor	Creditor	Debitor	Creditor	Debitor	Creditor	Debitor	Creditor	Debitor	Creditor	Debitor	Creditor
168	Dobanzi aferente imprumuturilor si	0	372.583	-1	0	67.930	0	67.929	0	67.929	372.583	0	304.654
1682	Dobanzi aferente imprumuturilor	0	372.583	-1	0	67.930	0	67.929	0	67.929	372.583	0	304.654
203	Cheltuieli de dezvoltare	1.540	0	0	0	0	1.540	0	1.540	1.540	0	0	0
205	Concesiuni, brevete, licente, marci	238	0	0	0	0	0	0	0	238	0	238	0
208	Alte active fixe necorporale	39.108	0	0	0	0	0	0	0	39.108	0	39.108	0
211	Terenuri si amenajari la terenuri	2.745.334	0	0	0	0	0	0	0	2.745.334	0	2.745.334	0
2111	Terenuri	2.745.334	0	0	0	0	0	0	0	2.745.334	0	2.745.334	0
212	Construcii	26.318.150	0	0	0	0	0	0	0	26.318.150	0	26.318.150	0
213	Instalatii tehnice, mijloace de	319.431	0	0	0	130.354	0	130.354	0	449.785	0	449.785	0
2131	Echipamente tehnologice (masini,	162.576	0	0	0	130.354	0	130.354	0	292.930	0	292.930	0
2133	Mijloace de transport	156.855	0	0	0	0	0	0	0	156.855	0	156.855	0
214	Mobilier, aparatura birotica,	241.294	0	4.579	4.580	173.319	0	177.898	4.580	419.192	4.580	414.612	0
231	Active fixe corporale in curs de	815.081	0	0	0	79.720	0	79.720	0	894.801	0	894.801	0
260	Titluri de participare	24.326	0	0	0	0	0	0	0	24.326	0	24.326	0
2602	Titluri de participare necotate	24.326	0	0	0	0	0	0	0	24.326	0	24.326	0
280	Amortizari privind activele fixe	0	26.713	0	-1	1.540	10.103	1.540	10.102	1.540	36.815	0	35.275
2803	Amortizarea cheltuielilor de	0	0	0	0	1.540	1.540	1.540	1.540	1.540	1.540	0	0
2808	Amortizarea altor active fixe	0	26.713	0	-1	0	8.563	0	8.562	0	35.275	0	35.275
281	Amortizari privind activele fixe	0	384.413	4.579	4.578	0	208.276	4.579	212.854	4.579	597.267	0	592.688
2813	Amortizarea instalatiilor tehnice,	0	189.477	0	-1	0	46.528	0	46.527	0	236.004	0	236.004
2814	Amortizarea mobilierului, aparaturii	0	194.936	4.579	4.579	0	161.748	4.579	166.327	4.579	361.263	0	356.684
302	Materiale consumabile	105.324	0	141.623	141.623	14.600	38.335	155.227	179.958	261.551	179.958	81.593	0
3022	Combustibili	200	0	4	0	14.600	14.600	14.604	14.600	14.804	14.600	204	0
3028	Alte materiale consumabile	105.124	0	141.623	141.623	0	23.735	141.623	165.358	246.747	165.358	81.389	0
303	Materiale de natura obiectelor de	372.854	0	0	0	333.300	0	333.300	0	706.154	0	706.154	0
3032	Materiale de natura obiectelor de	372.854	0	0	0	333.300	0	333.300	0	706.154	0	706.154	0
401	Furnizori	0	439.007	933.770	933.770	116.608	0	1.050.378	933.770	1.050.378	1.372.777	0	322.399
404	Furnizori de active fixe	0	508.980	743.101	743.102	124.886	0	867.987	743.102	867.987	1.252.082	0	384.095
4041	Furnizori de active fixe sub 1 an	0	508.980	743.101	743.102	124.886	0	867.987	743.102	867.987	1.252.082	0	384.095
421	Personal-salarii datorate	0	199.228	1.619.309	1.619.309	92.436	0	1.711.745	1.619.309	1.711.745	1.818.537	0	106.792
423	Personal-ajutoare si indemnizatii	0	74	-74	-74	74	0	0	-74	0	0	0	0
427	Retineri din salarii si din alte drepturi	0	116.604	-876	-876	106.709	0	105.833	-876	105.833	115.728	0	9.895
4271	Retineri din salarii datorate terților	0	116.604	-876	-876	106.709	0	105.833	-876	105.833	115.728	0	9.895
427101	Sindicat	0	3.494	-1.697	-1.697	3.102	0	1.405	-1.697	1.405	1.797	0	392
427104	Carduri	0	113.110	821	821	103.607	0	104.428	821	104.428	113.931	0	9.503

Simbol	Denumire	Sold initial		Rulaje precedente		Rulaje luna		Total rulaje		Total sume		Sold final		
		Debitor	Creditor	Debitor	Creditor	Debitor	Creditor	Debitor	Creditor	Debitor	Creditor	Debitor	Creditor	
428	Alte datorii si creante in legatura cu	0	3.709	0	0	2.845	1.685	2.845	1.685	2.845	2.845	5.394	0	2.549
4281	Alte datorii in legatura cu personalul	0	3.709	0	0	1.160	0	1.160	0	1.160	1.160	3.709	0	2.549
4282	Alte creante in legatura cu	0	0	0	0	1.685	1.685	1.685	1.685	1.685	1.685	1.685	0	0
431	Asigurari sociale	0	52.730	706.508	706.508	298	8.746	706.806	715.254	706.806	706.806	767.984	0	61.178
4311	Contributiile angajatorilor pentru	0	26.868	340.934	340.934	0	3.664	340.934	344.598	340.934	340.934	371.466	0	30.532
4312	Contributiile asiguratilor pentru	0	13.547	171.549	171.549	0	1.862	171.549	173.411	171.549	171.549	186.958	0	15.409
4313	Contributiile angajatorilor pentru	0	4.648	86.082	86.082	0	2.948	86.082	89.030	86.082	86.082	93.678	0	7.596
4314	Contributiile asiguratilor pentru	0	7.723	90.744	90.744	0	272	90.744	91.016	90.744	90.744	98.739	0	7.995
4315	Contributiile angajatorilor pentru	0	362	2.335	2.335	142	2.335	2.477	2.335	2.477	2.477	2.697	0	220
4317	Contributiile angajatorilor conform	418	0	14.864	14.864	156	14.864	15.020	14.864	15.438	14.864	14.864	574	0
437	Asigurari pentru some	0	3.874	13.926	13.926	2.515	104	16.441	14.030	16.441	17.904	17.904	0	1.463
4371	Contributiile angajatorilor pentru	0	3.065	5.844	5.844	2.339	0	8.183	5.844	8.183	8.183	8.909	0	726
4372	Contributiile asiguratilor pentru	0	633	8.258	8.258	0	104	8.258	8.362	8.258	8.258	8.995	0	737
4373	Contributia angajatorului la fondul de	0	176	-176	-176	176	0	0	-176	0	0	0	0	0
438	Alte datorii sociale	0	0	0	0	200.926	200.926	200.926	200.926	200.926	200.926	200.926	0	0
444	Impozit pe venitul din salarii si din alte	0	14.517	181.457	181.457	0	1.327	181.457	182.784	181.457	181.457	197.301	0	15.844
461	Debitori	1.438	0	5.640	5.640	0	244	5.640	5.884	7.078	5.884	5.884	1.194	0
4611	Debitori sub 1 an	1.438	0	5.640	5.640	0	244	5.640	5.884	7.078	5.884	5.884	1.194	0
462	Creditori	0	0	0	0	109.107	109.107	109.107	109.107	109.107	109.107	109.107	0	0
4621	Creditori sub 1 an	0	0	0	0	109.107	109.107	109.107	109.107	109.107	109.107	109.107	0	0
464	Creante ale bugetului local	466.765	0	134.186	134.186	0	134.292	134.186	268.478	600.951	268.478	268.478	332.473	0
471	Cheltuieli inregistrate in avans	372.583	0	0	0	0	67.930	0	67.930	372.583	67.930	304.653	0	0
518	Dobanzi	0	0	0	0	50	50	50	50	50	50	50	0	0
5187	Dobanzi de incasat	0	0	0	0	50	50	50	50	50	50	50	0	0
518701	Dobanzi de incasat - Trezorerii	0	0	0	0	50	50	50	50	50	50	50	0	0
51870101	Dobanzi de incasat - Trezorerii -	0	0	0	0	50	50	50	50	50	50	50	0	0
521	Disponibil al bugetului local	71.789	0	89	89	4.360.979	4.360.892	4.361.068	4.360.981	4.432.867	4.360.981	4.360.981	71.876	0
5211	Disponibil al bugetului local	0	0	89	89	4.360.892	4.360.892	4.360.981	4.360.981	4.360.981	4.360.981	4.360.981	0	0
5213	Rezultatul executiei bugetare din anii	71.789	0	0	0	87	0	87	0	71.876	0	71.876	0	0
531	Casa	0	0	0	0	1.159.577	1.159.577	1.159.577	1.159.577	1.159.577	1.159.577	1.159.577	0	0
5311	Casa in lei	0	0	0	0	1.159.577	1.159.577	1.159.577	1.159.577	1.159.577	1.159.577	1.159.577	0	0
550	Disponibil din fonduri cu destinatie	3.885	0	50	50	0	1.111	50	1.161	3.935	1.161	1.161	2.774	0
55003	Banci: Garantii materiale retinute	3.885	0	50	50	0	1.111	50	1.161	3.935	1.161	1.161	2.774	0
552	Disponibil pentru sume de mandat si	0	0	0	0	78.436	78.436	78.436	78.436	78.436	78.436	78.436	0	0
561	Disponibil al institutiilor publice	3.655	0	108	108	0	0	108	0	3.763	0	3.763	0	0

Simbol	Denumire	Sold initial		Ruijete precedente		Ruijete luna		Total ruijete		Total sume		Sold final	
		Debitor	Creditor	Debitor	Creditor	Debitor	Creditor	Debitor	Creditor	Debitor	Creditor	Debitor	Creditor
562	Disponibil al activitatilor finantiate din	1.784	0	1.957	2.064	2.939	0	4.896	2.064	6.680	2.064	4.616	0
581	Viramente interne	0	0	0	0	1.160.878	1.160.878	1.160.878	1.160.878	1.160.878	1.160.878	0	0
601	Cheltuieli cu materialele prime	0	0	0	0	11.196	11.196	11.196	11.196	11.196	11.196	0	0
602	Cheltuieli cu materialele consumabile	0	0	0	0	154.189	154.189	154.189	154.189	154.189	154.189	0	0
6022	Cheltuieli privind combustibilul	0	0	0	0	13.204	13.204	13.204	13.204	13.204	13.204	0	0
6028	Cheltuieli privind alte materiale	0	0	0	0	140.985	140.985	140.985	140.985	140.985	140.985	0	0
610	Cheltuieli privind energia si apa	0	0	0	0	346.396	346.396	346.396	346.396	346.396	346.396	0	0
624	Cheltuieli cu transportul de bunuri si	0	0	0	0	19.494	19.494	19.494	19.494	19.494	19.494	0	0
6241	Cheltuieli cu transportul de bunuri	0	0	0	0	9.747	9.747	9.747	9.747	9.747	9.747	0	0
6242	Cheltuieli cu transportul de personal	0	0	0	0	9.747	9.747	9.747	9.747	9.747	9.747	0	0
626	Cheltuieli postale si taxe de	0	0	0	0	57.384	57.384	57.384	57.384	57.384	57.384	0	0
627	Cheltuieli cu serviciile bancare si	0	0	0	0	1.000	1.000	1.000	1.000	1.000	1.000	0	0
628	Alte cheltuieli cu serviciile executate	0	0	0	0	1.193.288	1.193.288	1.193.288	1.193.288	1.193.288	1.193.288	0	0
641	Cheltuieli cu salariile personalului	0	0	0	0	3.877.268	3.877.268	3.877.268	3.877.268	3.877.268	3.877.268	0	0
645	Cheltuieli privind asigurarile sociale	0	0	0	0	913.362	913.362	913.362	913.362	913.362	913.362	0	0
6451	Contributiile angajatorilor pentru	0	0	0	0	690.302	690.302	690.302	690.302	690.302	690.302	0	0
6452	Contributiile angajatorilor pentru	0	0	0	0	16.536	16.536	16.536	16.536	16.536	16.536	0	0
6453	Contributiile angajatorilor pentru	0	0	0	0	173.514	173.514	173.514	173.514	173.514	173.514	0	0
645301	Contributiile angajatorilor pentru	0	0	0	0	173.514	173.514	173.514	173.514	173.514	173.514	0	0
6454	Contributiile angajatorilor pentru	0	0	0	0	5.006	5.006	5.006	5.006	5.006	5.006	0	0
6455	Contributiile angajatorilor conform	0	0	0	0	28.004	28.004	28.004	28.004	28.004	28.004	0	0
666	Cheltuieli privind dobanzile	0	0	0	0	108.000	108.000	108.000	108.000	108.000	108.000	0	0
671	Transferuri curente intre unitati ale	0	0	0	0	56.520	56.520	56.520	56.520	56.520	56.520	0	0
673	Transferuri interne	0	0	0	0	3.000	3.000	3.000	3.000	3.000	3.000	0	0
677	Ajutoare sociale	0	0	0	0	401.852	401.852	401.852	401.852	401.852	401.852	0	0
681	Cheltuieli operationale privind	0	0	0	0	1.294.681	1.294.681	1.294.681	1.294.681	1.294.681	1.294.681	0	0
6811	Cheltuieli operationale privind	0	0	0	0	817.117	817.117	817.117	817.117	817.117	817.117	0	0
6812	Cheltuieli operationale privind	0	0	0	0	477.564	477.564	477.564	477.564	477.564	477.564	0	0
682	Cheltuieli cu activele fixe	0	0	0	0	662.855	662.855	662.855	662.855	662.855	662.855	0	0
6821	Cheltuieli cu activele fixe corporale	0	0	0	0	662.855	662.855	662.855	662.855	662.855	662.855	0	0
704	Venituri din lucrari executate si	0	0	0	0	5.003	5.003	5.003	5.003	5.003	5.003	0	0
714	Venituri din creante reactivate si	0	0	0	0	2.660	2.660	2.660	2.660	2.660	2.660	0	0
731	Impozit pe venit, profit si castiguri din	0	0	0	0	657.174	657.174	657.174	657.174	657.174	657.174	0	0
7311	Impozit pe venit	0	0	0	0	9.173	9.173	9.173	9.173	9.173	9.173	0	0
7312	Cote si sume defalcate din impozitul	0	0	0	0	648.001	648.001	648.001	648.001	648.001	648.001	0	0

Simbol	Denumire	Sold initial		Rulaje precedente		Rulaje luna		Total rulaje		Total sume		Sold final	
		Debitor	Creditor	Debitor	Creditor	Debitor	Creditor	Debitor	Creditor	Debitor	Creditor	Debitor	Creditor
734	Impozite si taxe pe proprietate	0	0	0	0	174.787	174.787	174.787	174.787	174.787	174.787	0	0
735	Impozite si taxe pe bunuri si servicii	0	0	0	0	3.027.422	3.027.422	3.027.422	3.027.422	3.027.422	3.027.422	0	0
7352	Sume defalcate din TVA	0	0	0	0	2.945.201	2.945.201	2.945.201	2.945.201	2.945.201	2.945.201	0	0
7355	Taxe pe servicii specifice	0	0	0	0	1.646	1.646	1.646	1.646	1.646	1.646	0	0
7356	Taxe pe utilizarea bunurilor,	0	0	0	0	80.575	80.575	80.575	80.575	80.575	80.575	0	0
739	Alte impozite si taxe fiscale	0	0	0	0	84.785	84.785	84.785	84.785	84.785	84.785	0	0
750	Venituri din proprietate	0	0	0	0	31.644	31.644	31.644	31.644	31.644	31.644	0	0
751	Venituri din vanzari de bunuri si	0	0	0	0	213.195	213.195	213.195	213.195	213.195	213.195	0	0
7511	Venituri din prestari de servicii si alte	0	0	0	0	43.538	43.538	43.538	43.538	43.538	43.538	0	0
7512	Venituri din taxe administrative,	0	0	0	0	5.791	5.791	5.791	5.791	5.791	5.791	0	0
7513	Amenzi, penalitati si confiscari	0	0	0	0	14.562	14.562	14.562	14.562	14.562	14.562	0	0
7514	Diverse venituri	0	0	0	0	149.304	149.304	149.304	149.304	149.304	149.304	0	0
770	Finantarea de la buget	0	0	0	0	4.362.577	4.362.577	4.362.577	4.362.577	4.362.577	4.362.577	0	0
7702	Finantarea de la bugetele locale	0	0	0	0	4.362.577	4.362.577	4.362.577	4.362.577	4.362.577	4.362.577	0	0
772	Venituri din subventii	0	0	0	0	178.149	178.149	178.149	178.149	178.149	178.149	0	0
7721	Subventii d la bugetul de stat	0	0	0	0	178.149	178.149	178.149	178.149	178.149	178.149	0	0
773	Venituri din alocatii bugetare cu	0	0	0	0	50	50	50	50	50	50	0	0
779	Venituri din bunuri si servicii primite	0	0	0	0	124.389	124.389	124.389	124.389	124.389	124.389	0	0
781	Venituri din provizioane si ajustari	0	0	0	0	23.878	23.878	23.878	23.878	23.878	23.878	0	0
7812	Venituri din provizioane	0	0	0	0	23.878	23.878	23.878	23.878	23.878	23.878	0	0
TOTAL	Total balanta	32.508.739	32.508.739	9.025.036	9.025.036	31.320.543	31.320.545	40.345.581	40.345.581	72.854.320	72.854.320	32.423.882	32.423.882



*[Handwritten signature]*


**SITUATIA FLUXURILOR DE TREZORERIE**  
la data de...

Denumirea indicatorului	C ra	TOTAL	5311	7702	5xx	5211	5213	550	552	561	562
I. Numerar din activitatea operationala	01	0	0	0	0	0	0	0	0	0	0
1. Incasari	02	5.603.996	1.159.577	0	4.444.419	4.360.892	87	0	78.436	108	4.896
2. Plati	03	4.727.896	1.159.577	3.487.819	3.568.319	3.487.819	0	0	78.436	0	2.064
3. Numerar net din activitatea operationala	04	876.100	0	3.487.819	876.100	873.073	87	0	0	108	2.832
II. Numerar din activitatea de investitii	05	0	0	0	0	0	0	0	0	0	0
1. Incasari	06	0	0	0	0	0	0	0	0	0	0
2. Plati	07	873.073	0	873.073	873.073	873.073	0	0	0	0	0
3. Numerar net din activitatea de investitii	08	-873.073	0	873.073	-873.073	-873.073	0	0	0	0	0
III. Numerar din activitatea de finantare	09	0	0	0	0	0	0	0	0	0	0
1. Incasari	10	0	0	0	0	0	0	0	0	0	0
2. Plati	11	0	0	0	0	0	0	0	0	0	0
3. Numerar net din activitatea de finantare	12	0	0	0	0	0	0	0	0	0	0
IV. Cresterea (descreterea) neta de numerar si echivalent de numerar	13	3.027	0	4.360.892	3.027	0	87	0	0	108	2.832
V. Numerar si echivalent de numerar la inceputul anului	14	77.228	0	0	77.228	0	71.789	0	0	3.655	1.784

Denumirea indicatorului	C ra	TOTAL	5311	7702	5xx	5211	5213	550	552	561	562
Numerar si echivalent de numerar la sfirsitul anului	15	80.255	0	4.360.892	80.255	0	71.876	0	0	3.763	4.616

PRIMAR,  
SOLOMON ADRIAN


.....



*Adrian Solomon*

CONTABIL,  
JITARU CLARA



*Clara Jitaru*




**SITUATIA FLUXURILOR DE TREZORERIE**  
la data de...

Denumirea indicatorului	Cod rand	TOTAL	5xx	550
I. Numerar din activitatea operationala	01	0	0	0
1. Incasari	02	50	50	50
2. Plati	03	1.161	1.161	1.161
3. Numerar net din activitatea operationala	04	-1.111	-1.111	-1.111
II. Numerar din activitatea de investitii	05	0	0	0
1. Incasari	06	0	0	0
2. Plati	07	0	0	0
3. Numerar net din activitatea de investitii	08	0	0	0
III. Numerar din activitatea de finantare	09	0	0	0
1. Incasari	10	0	0	0
2. Plati	11	0	0	0
3. Numerar net din activitatea de finantare	12	0	0	0
IV. Cresterea (descresterea) neta de numerar si echivalent de numerar	13	-1.111	-1.111	-1.111
V. Numerar si echivalent de numerar la inceputul anului	14	3.885	3.885	3.885
Diferente de curs favorabile	15	0	0	0
3. Diferente de curs nefavorabile	16	0	0	0
Numerar si echivalent de numerar la sfirsitul anului	17	2.774	2.774	2.774

PRIMAR,  
SOLOMON ADRIAN

CONTABIL,  
JITARU CLARA



**SITUAȚIA ACTIVELOR ȘI DATORIILOR FINANCIARE ALE INSTITUȚIILOR PUBLICE  
DIN ADMINISTRAȚIA LOCALĂ la data de 31.12.2012**

cod 18		-lei-		
Nr. rând		Cod rând	Sold la începutul anului	Sold la sfârșitul perioadei
<b>A</b>	<b>B</b>	<b>C</b>	<b>1</b>	<b>2</b>
	<b>ACTIVE FINANCIARE</b>	<b>1</b>	<b>X</b>	<b>X</b>
		<b>X</b>	<b>X</b>	<b>X</b>
<b>A</b>	<b>NUMERAR SI DEPOZITE, din care:</b>	<b>2</b>	<b>X</b>	<b>X</b>
<b>A1</b>	<b>Numerar</b>	<b>3</b>	<b>X</b>	<b>X</b>
	Numerar în lei în casieria institutiilor publice locale si ale institutiilor publice de subordonare locală, (ct.5311)	<b>4</b>	0	0
	Disponibilități în lei ale instituțiilor publice locale și ale instituțiilor publice de subordonare locală, la trezorerii (ct.510+5121+5125+5151+5161+5171+5211+528+5292+5294+5299+550+551+552+555+5581+5582+560+561+562) din care :	<b>5</b>	5.439	8.379
	Disponibilități în lei din împrumuturi interne și externe contractate de autoritățile administrației publice locale (ct.5161)	<b>5.1</b>	0	0
	Fonduri externe nerambursabile preaderare	<b>6</b>	0	0
	Fonduri externe nerambursabile postaderare	<b>7</b>	0	0
	<b>Total (în baze cash) (rd.04+05)</b>	<b>8</b>	<b>5.439</b>	<b>8.379</b>
	Dobânzi de încasat aferente disponibilităților instituțiilor publice locale si ale instituțiilor publice de subordonare locala la trezorerii (ct.5187)	<b>9</b>	0	0
	<b>Total (în baze accrual) (rd.08+09)</b>	<b>10</b>	<b>5.439</b>	<b>8.379</b>
	Excedentele cumulate ale bugetelor locale (ct.5212+5213)	<b>11</b>	71.789	71.876
	<i>Disponibil din fondul de rulment (ct.5221)</i>	<b>12</b>	<b>X</b>	<b>X</b>
	<b>Total (în baze cash) (rd.11)</b>	<b>13</b>	<b>71.789</b>	<b>71.876</b>
	Dobânzi de încasat aferente disponibilităților din excedentele cumulate ale bugetelor locale și ale instituțiilor de subordonare locală (ct.5187)	<b>14</b>	0	0

	Total ( în baze accrual) ( rd.13+14)	15	71.789	71.876
	Depozite constituite din fondul de rulment (ct.5222)	16	X	X
	Dobânzi de încasat aferente depozitelor din fondul de rulment al instituțiilor publice locale (ct.5187)	17	X	X
	Total ( în baze accrual)( rd.16+17)	18	X	X
	Depozite ale instituțiilor publice (ct. 5153 +5602)	19	0	0
	Dobânzi de încasat aferente depozitelor instituțiilor publice locale și ale instituțiilor de subordonare locală la trezorerie (ct.5187)	20	0	0
	Total ( în baze accrual)( rd.19+20)	21	0	0
	Avansuri de trezorerie, acordate în lei (ct. 542)	22	0	0
	Alte valori (ct.532)	23	0	0
A2	<b>Depozite transferabile (Disponibilități în conturi curente și de depozit), din care:</b>	30	X	X
	<b>- Disponibilități la institutiile de credit rezidente</b>	31	X	X
	Disponibilități ale instituțiilor publice locale și ale instituțiilor de subordonare locală la instituțiile de credit rezidente (ct.5112+.5121+5124+5125+5131+5132+5151+5152+ +5161+5162+5171+5172+550+5601) din care :	32	3.885	2.774
	Fonduri externe nerambursabile preaderare	33	0	0
	Fonduri externe nerambursabile postaderare	34	0	0
	Numerar în valută în casieria instituțiilor publice, (ct.5314)	35	0	0
	Total (în baze cash) (rd.32+35)	36	3.885	2.774
	Dobânzi de încasat aferente disponibilităților instituțiilor publice locale și ale instituțiilor de subordonare locală la instituțiile de credit rezidente (ct.5187)	37	0	0
	Total ( în baze accrual)( rd.36+37)	38	3.885	2.774
	Depozite ale instituțiilor publice la instituțiile de credit rezidente (ct. 5153 +5602)	39	0	0
	Dobânzi de încasat aferente depozitelor instituțiilor publice locale și ale instituțiilor de subordonare locală la instituțiile de credit rezidente (ct.5187)	40	0	0

	Total ( în baze accrual)( rd.39+40)	41	0	0
	Acreditive în lei ale instituțiilor locale și ale ale instituțiilor de subordonare locală la instituțiile de credit rezidente (ct.5411)	42	0	0
	Acreditive în valută ale instituțiilor locale și ale instituțiilor de subordonare locală la instituțiile de credit rezidente (ct.5412)	43	0	0
	<b>- disponibilități la alți rezidenți</b>	<b>50</b>	<b>X</b>	<b>X</b>
	Disponibilități ale instituțiilor publice aflate la alți rezidenți (terți) (ct.461+2678)	51	0	0
	Total (în baze cash)( rd.51)	52	0	0
<b>A.3</b>	<b>Alte disponibilități</b>	<b>60</b>	<b>X</b>	<b>X</b>
	<b>-disponibilități la institutii de credit din străinătate</b>	<b>61</b>	<b>X</b>	<b>X</b>
	Disponibilități ale reprezentantelor din străinătate ( ct.5124)	62	0	0
	Dobânzi de încasat aferente disponibilităților, reprezentantelor din străinătate (ct.5187)	63	0	0
	Total (în baze accrual)(rd.62+63)	64	0	0
	Avansuri de trezorerie, acordate (ct. 542)	65	0	0
	Acreditive la instituții de credit în străinătate (ct.5412)	66	0	0
<b>B</b>	<b>TITLURI, ALTELE DECAT ACȚIUNI, din care:</b>	<b>70</b>	<b>X</b>	<b>X</b>
	Titluri, altele decât acțiuni, exclusiv produsele financiare derivate	71	X	X
<b>B.1</b>	<b>Titluri pe termen scurt, altele decât acțiuni și produse financiare derivate (deținute de către administrația locală și de instituțiile de subordonare locală)</b>	<b>72</b>	<b>X</b>	<b>X</b>
	Titluri pe termen scurt, altele decât acțiuni și produse financiare derivate deținute de către administrația locală și de instituțiile de subordonare locală. Total (rd.74+75+76+77), din care emise de:	73	0	0
	-B.N.R. (S121)	74	0	0
	-Instituti de credit rezidente (S122)	75	0	0
	-Alți rezidenți (S123,124,125)	76	0	0
	-Nerezidenți (S21,S22)	77	0	0
<b>I</b>	<b>Total (la valoare nominala) (rd. 73)</b>	<b>78</b>	<b>0</b>	<b>0</b>
<b>B.2</b>	<b>Titluri pe termen lung, altele decât acțiuni și produse financiare derivate</b>	<b>85</b>	<b>X</b>	<b>X</b>
<b>1</b>	Titluri pe termen lung, altele decât acțiuni și produse financiare derivate deținute de către administrația locală (instituțiile locale) și instituțiile de subordonare locală. Total (rd.87+88+89+90), din care emise de:	86	0	0
	-B.N.R. (S121)	87	0	0

	-Instituții de credit rezidente (S122)	88	0	0
	-Alți rezidenți (S123,124,125)	89	0	0
	-Nerezidenți (S21,S22)	90	0	0
	Obligațiuni și alte titluri deținute în contul creanțelor bugetare (ct.265-2962). Total (rd.92+93+94+95+96), din care emise de:	91	0	0
	-B.N.R. (S121)	92	0	0
	-Instituții de credit rezidente (S122)	93	0	0
	-Alți rezidenți (S123,124,125)	94	0	0
	-Nerezidenți (S21,S22)	95	0	0
	-Operatori economici (S11)	96	0	0
I	<b>Total ( rd.86+91)</b>	97	0	0
C	<b>CREDITE ACORDATE, din care:</b>	110	X	X
C1	<b>Credite pe termen scurt - acordate</b>	111	X	X
	Credite pe termen scurt acordate din bugetul local instituțiilor de subordonare locală, (ct.4682) (S1313)	112	0	0
D	<b>ACTIUNI SI ALTE PARTICIPATII</b>	120	X	X
	<b>Acțiuni și alte titluri, exclusiv acțiuni ale organismelor de plasament colectiv</b>	121	X	X
D.1	<b>Acțiuni cotate</b> (se includ și acțiunile deținute de instituțiile publice locale provenite din conversia creanțelor bugetare în acțiuni)	122	X	X
	Acțiuni cotate deținute de autoritățile locale la operatorii economici (ct.2601-2961) (S11)	123	0	0
	Acțiuni cotate deținute de autoritățile locale la instituții financiare și de credit rezidente (ct.2601-2961) (S122)	124	0	0
	Acțiuni cotate deținute de autoritățile locale la societăți de asigurări rezidente (ct.2601-2961)(S125)	125	0	0
	<b>Total</b> (la val. ctb. netă = la valoarea de intrare mai puțin ajustările cumulate pentru pierderea de valoare) (rd.123+124+125)	126	0	0
D.2	<b>Acțiuni necotate</b> (se includ și acțiunile deținute de instituțiile publice locale provenite din conversia creanțelor bugetare în acțiuni)	130	X	X
	Acțiuni necotate deținute de autoritățile locale la operatorii economici (ct.2602-2961)(S11)	131	24.326	24.326
	Acțiuni necotate deținute de autoritățile locale la instituții financiare și de credit rezidente (ct.2602-2961) (S122)	132	0	0
	Acțiuni necotate deținute de autoritățile locale la societăți de asigurări rezidente (ct.2602-2961)(S125)	133	0	0
	<b>Total</b> (la valoarea contabilă netă (la valoarea de intrare mai puțin ajustările cumulate pentru pierderea de valoare)(rd.131+132+133)	134	24.326	24.326
D.3	<b>Alte participații</b>	140	X	X

	Participațiile autorităților locale la alte societăți care nu sunt organizate pe acțiuni (regii autonome, srl, comandită, etc.) (ct.2601+ 2602-2961)	141	0	0
	Total (la valoarea de intrare mai puțin ajustările cumulate pentru pierderea de valoare)(rd.141)	142	0	0
<b>E</b>	<b>ALTE CONTURI DE PRIMIT</b>	<b>155</b>	<b>X</b>	<b>X</b>
<b>E.1</b>	<b>Credite comerciale și avansuri acordate</b>	<b>156</b>		
<b>1</b>	Creanțe comerciale necurente legate de livrări de bunuri și servicii de către autoritățile locale sau de instituții subordonate acestora (ct.4112+4118+4612-4912-4962).Total (rd.158+159+160+164) din care:	157	0	0
	-de la populație	158	0	0
	-de la operatori economici (S11),	159	0	0
	-de la instituțiile publice, din care: (rd.161+162+163)	160	0	0
	- Administrația centrală (S1311)	161	0	0
	- Administrația locală (S1313)	162	0	0
	- Asigurări sociale (S1314)	163	0	0
	-de la nerezidenți (S21,S22)	164	0	0
	Creanțe comerciale curente legate de livrări de bunuri și servicii de către autoritățile locale sau de instituții subordonate acestora (ct.232+234+409+4111+4118+413+418+4611-4911-4961).Total (rd.166+167+168+172) din care de la :	165	1.438	1.194
	- de la gospodăriile populației (S14)	166	0	0
	de la operatori economici (S11),	167	1.438	1.194
	-de la instituțiile publice, din care: (rd.169+170+171)	168	0	0
	- Administrația centrală (S1311)	169	0	0
	- Administrația locală (S1313)	170	0	0
	- Asigurări sociale (S1314)	171	0	0
	-din care:creanțele unităților sanitare cu paturi față de Casele de Sănătate	171,1	0	0
	-de la nerezidenți (S21,S22)	172	0	0
<b>E.2</b>	<b>Alte conturi de primit, exclusiv creditele comerciale și avansurile</b>	<b>175</b>	<b>X</b>	<b>X</b>
<b>1</b>	Creanțe ale bugetului local (ct.464-497). Total (rd.177+178+179+183), din care:	176	466.765	332.473
	-de la gospodăriile populației (S14)	177	292.689	295.155
	-de la operatori economici (S11),	178	174.076	37.318
	-de la instituțiile publice, din care: (rd.180+181+182)	179	0	0
	- Administrația centrală (S1311)	180	0	0
	- Administrația locală (S1313)	181	0	0
	- Asigurări sociale (S1314)	182	0	0
	-de la nerezidenți (S21,S22)	183	0	0
	Creanțe ale fondului de risc (ct.461)	184	0	0
	Total creanțe (rd.176+184)	185	466.765	332.473

	<b>Creanțe din operațiuni cu fonduri externe nerambursabile de la Comisia Europeană</b>	190	0	0
	Sume de primit de la Autoritatea de Certificare și Plată, Autorităților de Management și Agențiile de Plăți reprezentând fonduri externe nerambursabile postaderare(ct.4583.1)	191	0	0
	Sume de primit de la Autoritatea de Certificare și Plată, Autorităților de Management și Agențiile de Plăți reprezentând fonduri de la bugetul de stat (ct.4583.2)	192	0	0
	Sume solicitate la rambursare aferente fondurilor externe nerambursabile postaderare în curs de virare la buget (ct.8077)	193	0	0
	Sume de primit de la Comisia Europeană/alți donatori reprezentând venituri ale bugetului general consolidat - INSTRUMENTE STRUCTURALE, FONDURI PENTRU AGRICULTURĂ ȘI ALTE FONDURI (ct.4505). Total din care:(rd.195+196)	194	0	0
	Sume de primit de la Comisia Europeană/alți donatori reprezentând venituri ale bugetului general consolidat- INSTRUMENTE STRUCTURALE, FONDURI PENTRU AGRICULTURĂ ȘI ALTE FONDURI-bugetul local (ct.4505.4)	195	0	0
	Sume de primit de la Comisia Europeană/alți donatori reprezentând venituri ale bugetului general consolidat- INSTRUMENTE STRUCTURALE, FONDURI PENTRU AGRICULTURĂ ȘI ALTE FONDURI-instituții publice finanțate din venituri proprii/venituri proprii și subvenții (ct.4505.5)	196	0	0
		<b>200</b>	<b>X</b>	<b>X</b>
	<b>DATORII FINANCIARE</b>			
<b>A</b>	<b>NUMERAR SI DEPOZITE, din care:</b>	<b>201</b>	<b>X</b>	<b>X</b>
	<i>Alte depozite</i>	<b>202</b>	<b>X</b>	<b>X</b>
<b>A.2</b>				
<b>1</b>	Sume datorate terților reprezentând garanții și cauțiuni aflate în conturile instituțiilor publice (ct.4281+ 462). Total (rd.204+205+206) din care :	<b>203</b>	<b>3.709</b>	<b>2.549</b>
	- salariaților (S143)	<b>204</b>	<b>3.709</b>	<b>2.549</b>
	- operatorilor economici (S11)	<b>205</b>	<b>0</b>	<b>0</b>
	- instituțiilor publice, din care: (rd.207+208+209)	<b>206</b>	<b>0</b>	<b>0</b>
	- Administrația centrală (S1311)	<b>207</b>	<b>0</b>	<b>0</b>
	- Administrația locală (S1313)	<b>208</b>	<b>0</b>	<b>0</b>
	- Asigurări sociale (S1314)	<b>209</b>	<b>0</b>	<b>0</b>
<b>B.</b>	<b>ÎMPRUMUTURI PE BAZĂ DE TITLURI, ALTELE DECÂT ACTIUNI</b>	<b>220</b>	<b>X</b>	<b>X</b>

<b>B.1</b>	<b>ÎMPRUMUTURI PE BAZĂ DE TITLURI pe termen scurt altele decât acțiuni și produse financiare derivate)</b>	<b>221</b>	<b>X</b>	<b>X</b>
	Împrumuturi pe bază de titluri pe termen scurt altele decât acțiuni și produse financiare derivate emise de către administrația locală și de instituțiile de subordonare locală,(ct.5191+1611). Total (rd.223+224+225+226) din care achiziționate de:	222	0	0
	-B.N.R. (S121)	223	0	0
	-Instituții de credit rezidente (S122)	224	0	0
	-Alți rezidenți (S123,S124,S125)	225	0	0
	-Nerezidenți (S21,S22)	226	0	0
<b>I</b>	<b>Total (la valoare nominală) rd.222</b>	<b>227</b>	<b>0</b>	<b>0</b>
	Dobânzi de plătit pentru împrumuturi pe bază de titluri pe termen scurt, altele decât acțiuni și produse financiare derivate (ct.1681+5186)	228	0	0
	Total (în baze accrual)(rd.227+228)	229	0	0
<b>B.2</b>	<b>ÎMPRUMUTURI PE BAZĂ DE TITLURI pe termen lung, altele decât acțiuni și produse financiare derivate)</b>	<b>240</b>	<b>X</b>	<b>X</b>
	Împrumuturi pe bază de titluri pe termen lung altele decât acțiuni și produse financiare derivate emise de către administrația locală și de instituțiile de subordonare locală (ct.1612). Total (rd.242+243+244+245), din care achiziționate de:	241	0	0
	-B.N.R. (S121)	242	0	0
	-Instituții de credit rezidente (S122)	243	0	0
	-Alți rezidenți (S123,S124,S125)	244	0	0
	-Nerezidenți (S21,S22)	245	0	0
<b>I</b>	<b>Total (la valoare nominală) (rd.241)</b>	<b>246</b>	<b>0</b>	<b>0</b>
	Dobânzi de plătit pentru împrumuturi pe bază de titluri pe termen lung, altele decât acțiuni și produse financiare derivate (ct.1681)	247	0	0
	Total (în baze accrual)(rd.246+247)	248	0	0
<b>C.</b>	<b>CREDITE PRIMITE, din care:</b>	<b>260</b>	<b>X</b>	<b>X</b>
<b>C.1</b>	<b>Credite pe termen scurt primite</b>	<b>261</b>	<b>X</b>	<b>X</b>
	Credite pe termen scurt contractate de autoritățile locale și instituții din subordinea acestora (ct.1621+1631+1641+1671+5191+5192+5196+5198). Total (rd.263+264+265+265.1), din care acordate de:	262	0	0
	-Instituții de credit rezidente (S122)	263	0	0
	-Alți rezidenți (S123,S124,S125)	264	0	0
	-Nerezidenți (S21,S22)	265	0	0
	Credite pe termen scurt primite din venituri din privatizare, de către instituțiile publice din administrația locală (ct.1621) (S1311)	265,1	0	0

Credite pe termen scurt primite din contul curent general al trezoreriei statului de către instituțiile publice din administrația locală (ct.5198+1671) (S 1311)	266	0	0
Credite pe termen scurt primite din bugetul local, de către instituțiile publice de subordonare locală, (ct.5195) (S 1311)	267	0	0
Sume primite din excedentul anului precedent pentru acoperirea golurilor temporare de casă (ct.5197)	267,1	0	0
<b>Total (în baze cash)(rd.262+266+267+267.1)</b>	<b>268</b>	<b>0</b>	<b>0</b>
Dobânzi de plătit aferente creditelor pe termen scurt contractate de instituțiile publice din administrația locală (ct.1682+1683+1684+1685+1687+5186). Total (rd.270+271+272+272.1),din care acordate de:	269	0	0
-Instituții de credit rezidente (S122)	270	0	0
-Alți rezidenți (S123,S124,S125)	271	0	0
-Nerezidenți (S21,S22)	272	0	0
-Administrația centrală (S1311) Dobânzi de plătit aferente creditelor pe termen scurt primite din venituri din privatizare (ct.1687)	272,1	0	0
Dobânzi de plătit aferente creditelor pe termen scurt primite din contul curent general al trezoreriei statului (ct.1687+5186)	273	0	0
<b>Total (dobânzi de plătit)(rd.269+273)</b>	<b>274</b>	<b>0</b>	<b>0</b>
<b>Total (în baze accrual) (cash+dobânzi)(rd.268+274)</b>	<b>275</b>	<b>0</b>	<b>0</b>
<b>Credite pe termen scurt primite rezultate din reclassificarea creditelor comerciale în împrumuturi (Maastricht debt) conform deciziei Eurostat</b>	<b>276</b>	<b>X</b>	<b>X</b>
Credite pe termen scurt provenind din reclassificarea creditelor comerciale în împrumuturi (Maastricht debt), conform deciziei Eurostat, (ct.1671+5191).Total (rd.278+279+280+281) din care acordate de:	277	X	0
-Instituții de credit rezidente (S122) (în cazul refinanțării fără regres a unei creanțe asupra guvernului)	278	X	0
-Alți rezidenți (S123) (în cazul refinanțării fără regres a unei creanțe asupra guvernului)	279	X	0
-Nerezidenți (S21,S22)	280	X	0
-Operatori economici (S11) (în cazul restructurării creditelor comerciale)	281	X	0
Dobânzi de plătit aferente creditelor pe termen scurt provenind din reclassificarea creditelor comerciale în împrumuturi (Maastricht debt), conform deciziei Eurostat, (ct.1687+5186). Total (rd.283+284+284.1+284.2) din care acordate/achiziționate de:	282	X	0
-Instituții de credit rezidente (S122) (în cazul refinanțării fără regres a unei creanțe asupra guvernului)	283	X	0

	- Alți rezidenți (S123) (În cazul refinanțării fără regres a unei creanțe asupra guvernului)		X	0
		284		
	-Nerezidenți (S21,S22)	284,1	X	0
	-Operatori economici (S11) (În cazul restructurării creditelor comerciale)	284,2	X	0
<b>C.2</b>	<b>Credite pe termen lung primite</b>	<b>285</b>	<b>X</b>	<b>X</b>
	Credite pe termen lung primite (contractate, garantate, asimilate, etc.) de instituțiile publice locale (ct.1622+1632+1642+1672). Total (rd.287+288+289+289.1) din care acordate de :	286	866.172	781.665
	-Instituții de credit rezidente (S122)	287	866.172	781.665
	-Alți rezidenți (S123,S124,S125)	288	0	0
	-Nerezidenți (S21,S22)	289	0	0
	-Administrația centrală (S1311) Credite pe termen lung primite din venituri din privatizare de către instituții publice din administrația locală (ct.1622)	289,1	0	0
	<b>Total (în baze cash)(rd.286)</b>	<b>290</b>	<b>866.172</b>	<b>781.665</b>
	Dobânzi de plătit aferente creditelor pe termen lung primite (contractate garantate, asimilate, etc.) de instituțiile publice din administrația locală (ct.1682+1683+1684+1685+1687) Total (rd.292+293+294+294.1)din care acordate de :	291	372.583	304.654
	-Instituții de credit rezidente (S122)	292	372.583	304.654
	-Alți rezidenți (S123, S124, S125)	293	0	0
	-Nerezidenți (S21,S22)	294	0	0
	-Administrația centrală (S1311) Dobânzi de plătit aferente creditelor pe termen lung primite din venituri din privatizare (ct.1687)	294,1	0	0
	<b>Total dobânzi de plătit (rd.291)</b>	<b>295</b>	<b>372.583</b>	<b>304.654</b>
	<b>Total (în baze accrual)(cash+dobânzi) (rd.290+295)</b>	<b>296</b>	<b>1.238.755</b>	<b>1.086.319</b>
	<b>Credite pe termen lung primite rezultate din reclasificarea creditelor comerciale în împrumuturi (Maastricht debt) conform deciziei Eurostat</b>	297	X	X
	Credite pe termen scurt provenind din reclasificarea creditelor comerciale în împrumuturi (Maastricht debt), conform deciziei Eurostat, (ct.1672).Total (rd.299+300+301+302) din care acordate de:	298	X	0
	-Instituții de credit rezidente (S122) (În cazul refinanțării fără regres a unei creanțe asupra guvernului)	299	X	0
	-Alți rezidenți (S123) (În cazul refinanțării fără regres a unei creanțe asupra guvernului)	300	X	0
	-Nerezidenți (S21,S22)	301	X	0
	-Operatori economici (S11) (În cazul restructurării creditelor comerciale)	302	X	0
	Dobânzi de plătit aferente creditelor pe termen lung provenind din reclasificarea creditelor comerciale în împrumuturi (Maastricht debt), conform deciziei Eurostat, (ct.1687). Total (rd.304+305+306+307) din care acordate de:	303	X	0

	- Instituții de credit rezidente (S122) (În cazul refinanțării fără regres a unei creanțe asupra guvernului)		X	0
		304		
	- Alți rezidenți (S123) (În cazul refinanțării fără regres a unei creanțe asupra guvernului)		X	0
		305		
	- Nerezidenți (S21,S22)	306	X	0
	- Operatori economici (S11) (În cazul restructurării creditelor comerciale)		X	0
		307		
<b>E</b>	<b>ALTE CONTURI DE PLATIT</b>	<b>310</b>	<b>X</b>	<b>X</b>
<b>E.1</b>	<b>Credite comerciale și avansuri primite</b>	<b>311</b>	<b>X</b>	<b>X</b>
	Datoriile comerciale necurente legate de livrări de bunuri și servicii (ct.401+403+4042+ 405+4622). Total (rd.313+314+318+319+) din care către :		0	0
		312		
	-Operatori economici (S11)	313	0	0
	-Instituții publice, din care (rd.315+316+317):	314	0	0
	- Administrația centrală (S1311)	315	0	0
	- Administrația locală (S1313)	316	0	0
	- Asigurări sociale (S1314)	317	0	0
	-Alți rezidenți (S123,S124,S125)	318	0	0
	-Nerezidenți (S21,S22)	319	0	0
	Datoriile comerciale curente legate de livrări de bunuri și servicii (ct.401+403+4041 + 405+408 +419 +4621). Total (rd.321+322+326+327) din care către :		947.987	706.494
		320		
	-Operatori economici (S11)	321	947.987	706.494
	-Instituții publice, din care (rd.323+324+325):	322	0	0
	-Administrația centrală (S1311)	323	0	0
	-Administrația locală (S1313)	324	0	0
	-Asigurări sociale (S1314)	325	0	0
	-Alți rezidenți (S123,S124,S125)	326	0	0
	Nerezidenți (S21,S22)	327	0	0
<b>E.2</b>	<b>Alte datorii de plătit exclusiv creditele comerciale și avansuri</b>	<b>330</b>	<b>X</b>	<b>X</b>
	Datoriile instituțiilor publice din administrația locală către bugete ( ct.4423+ 431+437+4428 +444+446+4481)		71.121	78.485
		331		
	Salariile angajaților (ct 421+423+426 +4271+ 4273 +4281)	332	319.615	119.236
	Alte drepturi cuvenite altor categorii de persoane (ct.4272 + 4273+429+438)	333	0	0
	Datorii către fondul de risc (ct.462)	334	0	0
	Total (rd.331+332+333+334)	335	390.736	197.721
	Datorii din operațiuni cu fonduri externe nerambursabile de la Comisia Europeană	340	0	0
	Avansuri primite de Instituții publice -beneficiari finali-reprezentând prefinanțare pentru proiecte finanțate din fonduri externe nerambursabile postaderare (ct.4585 )	341	0	0
<b>E.3</b>	<b>Plăți restante</b>	<b>345</b>	<b>X</b>	<b>X</b>

Plăți restante ale instituțiilor publice din administrația locală (reprezentând datoriile neachitate la termen) din operațiuni comerciale (ct.401+403+404+405+462). Total (rd.346.1+347+351+352), din care către:		X	
	346		X
Operatori economici (S11)	346,1	X	X
-Instituții publice, din care (rd.348+349+350):	347	X	X
- Administrația centrală (S1311)	348	X	X
- Administrația locală (S1313)	349	X	X
- Asigurări sociale (S1314)	350	X	X
-Alți rezidenți (S123,S124,S125)	351	X	X
-Nerezidenți (S21,S22)	352	X	X
Plăți restante ale instituțiilor publice din administrația locală- (reprezentând datoriile neachitate la termen) către bugetul general consolidat (ct.4423+431+437+444 +446 +4481)	353	X	X
Plăți restante ale instituțiilor publice din administrația locală (reprezentând datoriile neachitate la termen) din drepturi salariale, neachitate (ct.421+423+426+ 4271+4273+ 4281)	354	X	X
Plăți restante ale instituțiilor publice din administrația locală către alte categorii de persoane (reprezentând datoriile neachitate la termen) din burse, ajutoare și alte drepturi neachitate (ct.4273+429+438)	355	X	X
Plăți restante ale instituțiilor publice din administrația locală (reprezentând datoriile neachitate la termen) din împrumuturi nerambursate la scadență, (ct.1611+1621 +1631+1641+ 1651+1671 +169+ 5192 +5195 +5196 +5197+5198). Total (rd.357+358+359) din care, către :	356	X	X
Instituții de credit rezidente (S122)	357	X	X
Alți rezidenți (S123,S124,S125)	358	X	X
Nerezidenți (S21,S22)	359	X	X
Plăți restante ale instituțiilor publice din administrația locală (reprezentând datoriile neachitate la termen) din dobânzi restante, (ct.1681+1682+1683+1684 +1685+1687+5186). Total (rd.361+362+363) din care, către :	360	X	X
Instituții de credit rezidente (S122)	361	X	X
Alți rezidenți (S123,S124,S125)	362	X	X
Nerezidenți (S21,S22)	363	X	X
Creditori bugetari (ct.467)	364	X	X
<b>Total(rd.346+353+354+355+356+360+364)</b>	<b>375</b>	<b>X</b>	<b>X</b>

Notă

Sectoarele și subsectoarele definite conform Sistemului European de Conturi (SEC'95)	Denumire utilizator	Cod SEC'95
	în Anexa 40	
Societăți nefinanciare	Operatori economici	S.11
Societăți financiare		S.12
Banca centrală	B.N.R.	S.121
Alte instituții financiare monetare	Instituții de credit rezidente	S.122
Alți intermediari financiare, exclusiv societățile de asigurare și fondurile de pensii	Alți rezidenți	S.123
Auxiliari financiare	Alți rezidenți	S.124
Societăți de asigurare și fonduri de pensii	Alți rezidenți	S.125
Administrații publice		S.13
Administrația centrală		S.1311
Administrații locale		S.1313
Administrații de securitate socială		S.1314
Gospodăriile populației	Populație	S.14
Restul lumii	Nerezidenți	S.2
Uniunea europeană	Nerezidenți	S.21
Statele membre ale Uniunii europene	Nerezidenți	S.211
Instituții ale Uniunii europene	Nerezidenți	S.212
Tări terțe și organizații internaționale	Nerezidenți	S.22



*Alucă*

*[Signature]*

**CONTUL DE REZULTAT PATRIMONIAL**  
la data de 31.12.2012

cod 02

- lei-

Nr. crt.	DENUMIREA INDICATORULUI	Cod rând	An precedent	An curent
A	B	C	1	2
I.	<b>VENITURI OPERAȚIONALE</b>	01	0	0
1.	Venituri din impozite, taxe, contribuții de asigurări și alte venituri ale bugetelor (ct.730+731+732+733+734+735+736+739+745+746+750+751)	02	3.817.138	4.189.006
2.	Venituri din activități economice (ct.701+702+703+704+705+706+707+708 +/- 709)	03	1.642	0
3.	Finanțări, subvenții, transferuri, alocații bugetare cu destinație specială (ct.770+771+772+773+774+775+776+778+779)	04	230.827	302.588
4.	Alte venituri operaționale (ct.714+718+719+721+722+781)	05	0	26.538
	<b>TOTAL VENITURI OPERAȚIONALE (rd.02+03+04+05)</b>	06	4.049.607	4.518.132
II.	<b>CHELTUIELI OPERAȚIONALE</b>	07	0	0
1.	Salariile și contribuțiile sociale aferente angajaților (ct.641+642+645+646+647)	08	1.985.789	2.156.533
2.	Subvenții și transferuri (ct.670+671+672+673+674+675+676+677+678+679)	09	533.767	230.686
3.	Stocuri, consumabile, lucrări și servicii executate de terți (ct.601+602+603+606+607+608+609+610+611+612+613+614+622+623+624+626+627+628+629)	10	947.531	890.149
4.	Cheltuieli de capital, amortizări și provizioane (ct.681+682+689)	11	1.131.001	1.217.550
5.	Alte cheltuieli operaționale (ct.635+654+658)	12	0	0
	<b>TOTAL CHELTUIELI OPERAȚIONALE (rd.08+09+10+11+12)</b>	13	4.598.088	4.494.918
III.	<b>REZULTATUL DIN ACTIVITATEA OPERAȚIONALĂ</b>	14	0	0
	- EXCEDENT (rd.06- rd.13)	15	0	23.214
	- DEFICIT (rd.13- rd.06)	16	548.481	0
IV.	<b>VENITURI FINANCIARE</b> (ct.763+764+765+766+767+768+769+786)	17	41	0

A	B	C	1	2
V.	CHELTUIELI FINANCIARE (ct.663+664+665+666+667+668+669+686)	18	57.150	54.000
VI.	REZULTATUL DIN ACTIVITATEA FINANCIARĂ	19	0	0
	- EXCEDENT (rd.17- rd.18)	20	0	0
	- DEFICIT (rd.18- rd.17)	21	57.109	54.000
VII.	REZULTATUL DIN ACTIVITATEA CURENTĂ	22	0	0
	- EXCEDENT (rd.15+20-16-21)	23	0	0
	- DEFICIT (rd.16+21-15-20)	24	605.590	30.786
VIII.	VENITURI EXTRAORDINARE (ct.790+791)	25	1.430	0
IX.	CHELTUIELI EXTRAORDINARE (ct.690+691)	26	0	0
X.	REZULTATUL DIN ACTIVITATEA EXTRAORDINARĂ	27	0	0
	- EXCEDENT (rd.25-rd.26)	28	1.430	0
	- DEFICIT (rd.26-rd.25)	29	0	0
XI.	REZULTATUL PATRIMONIAL AL EXERCITIULUI	30	0	0
	- EXCEDENT (rd. 23+28-24-29)	31	0	0
	- DEFICIT (rd. 24+29-23-28)	32	604.160	30.786

*Lucrare de buclial*

PRIMAR,  
SOLOMON ADRIAN



*Adrian*

CONTABIL,  
JITARU CLARA

*Clara*

**CONTUL DE REZULTAT PATRIMONIAL**  
la data de 31.12.2012

cod 02

- lei-

Nr. crt.	DENUMIREA INDICATORULUI	Cod rând	An precedent	An curent
A	B	C	1	2
I.	<b>VENITURI OPERATIONALE</b>	01	0	0
1.	Venituri din impozite, taxe, contribuții de asigurări și alte venituri ale bugetelor (ct.730+731+732+733+734+735+736+739+745+746+750+751)	02	3.817.138	4.189.006
2.	Venituri din activități economice (ct.701+702+703+704+705+706+707+708 +/- 709)	03	1.642	0
3.	Finanțări, subvenții, transferuri, alocații bugetare cu destinație specială (ct.770+771+772+773+774+775+776+778+779)	04	0	0
4.	Alte venituri operaționale (ct.714+718+719+721+722+781)	05	0	26.538
	<b>TOTAL VENITURI OPERAȚIONALE</b> (rd.02+03+04+05)	06	3.818.780	4.215.544
II.	<b>CHELTUIELI OPERAȚIONALE</b>	07	0	0
1.	Salariile și contribuțiile sociale aferente angajaților (ct.641+642+645+646+647)	08	1.985.789	2.156.533
2.	Subvenții și transferuri (ct.670+671+672+673+674+675+676+677+678+679)	09	533.767	230.686
3.	Stocuri, consumabile, lucrări și servicii executate de terți (ct.601+602+603+606+607+608+609+610+611+612+613+614+622+623+624+626+627+628+629)	10	947.531	890.149
4.	Cheltuieli de capital, amortizări și provizioane (ct.681+682+689)	11	1.131.001	1.217.550
5.	Alte cheltuieli operaționale (ct.635+654+658)	12	0	0
	<b>TOTAL CHELTUIELI OPERAȚIONALE</b> (rd.08+09+10+11+12)	13	4.598.088	4.494.918
III.	<b>REZULTATUL DIN ACTIVITATEA OPERAȚIONALĂ</b>	14	0	0
	- EXCEDENT (rd.06- rd.13)	15	0	0
	- DEFICIT (rd.13- rd.06)	16	779.308	279.374
IV.	<b>VENITURI FINANCIARE</b> (ct.763+764+765+766+767+768+769+786)	17	41	0

A	B	C	1	2
V.	CHELTUIELI FINANCIARE (ct.663+664+665+666+667+668+669+686)	18	57.150	54.000
VI.	REZULTATUL DIN ACTIVITATEA FINANCIARĂ	19	0	0
	- EXCEDENT (rd.17- rd.18)	20	0	0
	- DEFICIT (rd.18- rd.17)	21	57.109	54.000
VII.	REZULTATUL DIN ACTIVITATEA CURENTĂ	22	0	0
	- EXCEDENT (rd.15+20-16-21)	23	0	0
	- DEFICIT (rd.16+21-15-20)	24	836.417	333.374
VIII.	VENITURI EXTRAORDINARE (ct.790+791)	25	1.430	0
IX.	CHELTUIELI EXTRAORDINARE (ct.690+691)	26	0	0
X.	REZULTATUL DIN ACTIVITATEA EXTRAORDINARĂ	27	0	0
	- EXCEDENT (rd.25-rd.26)	28	1.430	0
	- DEFICIT (rd.26-rd.25)	29	0	0
XI.	REZULTATUL PATRIMONIAL AL EXERCITIULUI	30	0	0
	- EXCEDENT (rd. 23+28-24-29)	31	0	0
	- DEFICIT (rd. 24+29-23-28)	32	834.987	333.374

din total  
aşa

PRIMAR,  
SOLOMON ADRIAN



*Adrian Solomon*

CONTABIL,  
JITARU CLARA

*Clara Jitaru*

**DISPONIBIL DIN MIJLOACE CU DESTINATIE SPECIALA**  
la data de **31.12.2012**

cod 05

-lei-

DENUMIREA INDICATORILOR	Nr. rand	Disponibil la inceputul anului		Incasari	Plati	Disponibil la sfarsitul perioadei	
		1	2			3	4
<b>B</b>							
TOTAL (rd.02 la 15)	01	3.885	50	1.161	2.774		
-Sume primite ca donatii si sponsorizari (ct. 550/analitic distinct)	02	0	0	0	0		
-Garantii materiale retinute gestionarilor conform Legii nr.22/1969 (ct. 550/analitic distinct)	03	3.885	50	1.161	2.774		
-Sume primite din fondurile de contrapartida constituite potrivit legii (ct. 550/analitic distinct)	04	0	0	0	0		
-Paza obstesca comunala (ct. 550/analitic distinct)	05	0	0	0	0		
-Disponibil din fonduri cu destinatie speciala reprezentand alocatia pentru nou-nascuti conform Legii 416/2001 (ct. 550/analitic distinct)	06	0	0	0	0		
-Disponibil din fonduri cu destinatie speciala reprezentand sprijin producatorilor agricoli conform O.U.G.nr. 72/2003 (ct. 550/analitic distinct)	07	0	0	0	0		
-Sume primite din credite externe contractate de stat pentru finantarea Programului de pietruire a drumurilor comunale (ct. 550/analitic distinct)	08	0	0	0	0		
-Sume primite din fondul de tezaur (ct. 550/analitic distinct)	09	X	X	X	X		X
-Sume primite din rezultatul executiei bugetare din anii precedenti ct. 550/analitic distinct)	10	0	0	0	0		0
Alte disponibilitati cu destinatie speciala (ct. 550/analitic distinct)	11	0	0	0	0		0
Disponibil din sume alocate din venituri din privatizare conform O.G. nr. 31/2007 (ct. 550/analitic distinct)	12	0	0	0	0		0
- Ajutor financiar in echivalent a 100 euro acordat cadrelor didactice din invatamantul preuniversitar (ct. 550/analitic distinct)	13	0	0	0	0		0
Disponibil din cofinantarea de la bugetul de stat (ct. 550/analitic distinct)	14	0	0	0	0		0
Disponibil al institutiilor publice finantate integral de la bugetul local, din sume indisponibilizate pe baza de titluri executorii ( cont 550/analitic distinct)	15	0	0	0	0		0



*[Handwritten signature]*

*[Handwritten signature]*

VENITURILE, CHELTUIELILE SI EXCENTE ALE BUGELOR  
LOCALE PE UNITATI ADMINISTRATIV-TERITORIALE

Denumirea indicatorilor	Cod indicator	Nr. rand	Prevederi anuale	Realizat
I. COMUNE			0	0
VENITURI TOTAL	000102	1	4.466.530	4.360.981
Venituri proprii	4802	2	1.326.800	1.237.630
1. Venituri curente, din care:	000202	3	4.281.530	4.182.832
a) Cote si sume defalcate din impozitul pe venit	04.02	4	634.000	648.001
- Cote defalcate din impozitul pe venit	04.02.01	5	146.000	142.832
- Sume alocate de consiliul judetean pentru echilibrarea bug etelor locale	04.02.04	6	488.000	505.169
b) Sume defalcate din taxa pe valoarea adaugata	11.02	7	2.954.730	2.945.201
- Sume defalcate din taxa pe valoarea adaugata pentru finantarea cheltuielilor descentralizate la nivelul judetelor si Municipiului Bucuresti	11.02.01	8	0	0
- Sume defalcate din taxa pe valoarea adaugata pentru finantarea cheltuielilor descentralizate la nivelul comunelor, oraselor, municipiilor si sectoarelor Municipiului Bucuresti	11.02.02	9	1.826.800	1.817.271
- Sume defalcate din taxa pe valoarea adaugata pentru drumuri	11.02.05	11	60.000	60.000
- Sume defalcate din taxa pe valoarea adaugata pentru echilibrarea bugetelor locale	11.02.06	12	1.067.930	1.067.930
- Sume defalcate din taxa pe valoarea adaugata pentru programul de dezvoltare a infrastructurii din spatiul rural	11.02.07	13	0	0
c) Transferuri voluntare, altele decat subventiile	37.02	14	0	1
- Donatii si sponsorizari	37.02.01	15	0	0
- Alte transferuri voluntare	37.02.50	16	0	0
2. Venituri din capital	390002	17	0	0
3. Incasari din rambursarea imprumuturilor acordate, din care:	40.02	18	0	0
- Incasari din rambursarea imprumuturilor pentru infiintarea unor institutii si servicii publice de interes local sau a unor activitati finantate integral din venituri proprii	40.02.06	19	0	0
- Imprumuturi temporare din trezoreria statului	40.02.10	20	0	0
- Sume din excedentul anului precedent pentru acoperirea golurilor temporare de casa ale secpionii de fucpionare	40.02.11	21	0	0
- Sume din excedentul anului precedent pentru acoperirea golurilor temporare de casa ale secpionii de dezvoltare	40.02.13	211	0	0
4. Subventii de la alte nivele ale administratiei publice		22	185.000	178.149
- Subventii de la bugetul de stat	42.02	23	185.000	178.149
- Subventii de la alte administratii	43.02	24	0	0
5. Sume primite de la UE/alpi donatori in contul plăpilor efectuate %i prefinanpări	45.02	241	0	0
CHELTUIELI TOTAL	5002	25	4.516.530	4.360.892
Excedent	98.02	26	0	89

Denumirea indicatorilor	Cod indicator	Nr. rand	Prevederi anuale	Realizat
Deficit	99.02	27	50.000	0
<b>II. ORASE</b>			0	0
<b>VENITURI TOTAL</b>	000102	29	0	0
Venituri proprii	4802	30	0	0
1. Venituri curente, din care:	000202	31	0	0
a) Cote si sume defalcate din impozitul pe venit	04.02	32	0	0
- Cote defalcate din impozitul pe venit	04.02.01	33	0	0
- Sume alocate de consiliul judetean pentru echilibrarea bugetelor locale	04.02.04	34	0	0
b) Sume defalcate din taxa pe valoarea adaugata	11.02	35	0	0
- Sume defalcate din taxa pe valoarea adaugata pentru finantarea cheltuielilor descentralizate la nivelul judetelor si Municipiului Bucuresti	11.02.01	36	0	0
- Sume defalcate din taxa pe valoarea adaugata pentru finantarea cheltuielilor descentralizate la nivelul comunelor, oraselor, municipiilor si sectoarelor Municipiului Bucuresti	11.02.02	37	0	0
- Sume defalcate din taxa pe valoarea adaugata pentru drumuri	11.02.05	39	0	0
- Sume defalcate din taxa pe valoarea adaugata pentru echilibrarea bugetelor locale	11.02.06	40	0	0
- Sume defalcate din taxa pe valoarea adaugata pentru programul de dezvoltare a infrastructurii din spatiul rural	11.02.07	41	0	0
c) Transferuri voluntare, altele decat subventiile	37.02	42	0	0
- Donatii si sponsorizari	37.02.01	43	0	0
- Alte transferuri voluntare	37.02.50	44	0	0
2. Venituri din capital	390002	45	0	0
3. Incasari din rambursarea imprumuturilor acordate, din care:	40.02	46	0	0
- Incasari din rambursarea imprumuturilor pentru infiintarea unor institutii si servicii publice de interes local sau a unor activitati finantate integral din venituri proprii	40.02.06	47	0	0
- Imprumuturi temporare din trezoreria statului	40.02.10	48	0	0
- Sume din excedentul anului precedent pentru acoperirea golurilor temporare de casa ale sectiunii de functionare	40.02.11	49	0	0
- Sume din excedentul anului precedent pentru acoperirea golurilor temporare de casa ale sectiunii de dezvoltare	40.02.13	491	0	0
4. Subventii de la alte nivele ale administratiei publice		50	0	0
- Subventii de la bugetul de stat	42.02	51	0	0
- Subventii de la alte administratii	43.02	52	0	0
5. Sume primite de la UE/alți donatori în contul plășilor efectuate %i prefinanșări	45.02	521	0	0
<b>CHELTUIELI TOTAL</b>	5002	53	0	0
Excedent	98.02	54	0	0
Deficit	99.02	55	0	0
<b>III. MUNICIPII</b>			0	0
<b>VENITURI TOTAL</b>	000102	57	0	0
Venituri proprii	4802	58	0	0
1. Venituri curente, din care:	000202	59	0	0
a) Cote si sume defalcate din impozitul pe venit	04.02	60	0	0
- Cote defalcate din impozitul pe venit	04.02.01	61	0	0

Denumirea indicatorilor	Cod indicator	Nr. rand	Prevederi anuale	Realizat
- Sume alocate de consiliul judetean pentru echilibrarea bugetelor locale	04.02.04	62	0	0
b) Sume defalcate din taxa pe valoarea adaugata	11.02	63	0	0
- Sume defalcate din taxa pe valoarea adaugata pentru finantarea cheltuielilor descentralizate la nivelul judetelor si Municipiului Bucuresti	11.02.01	64	0	0
- Sume defalcate din taxa pe valoarea adaugata pentru finantarea cheltuielilor descentralizate la nivelul comunelor, oraselor, municipiilor si sectoarelor Municipiului Bucuresti	11.02.02	65	0	0
- Sume defalcate din taxa pe valoarea adaugata pentru drumuri	11.02.05	67	0	0
- Sume defalcate din taxa pe valoarea adaugata pentru echilibrarea bugetelor locale	11.02.06	68	0	0
- Sume defalcate din taxa pe valoarea adaugata pentru programul de dezvoltare a infrastructurii din spatiul rural	11.02.07	69	0	0
c) Transferuri voluntare, altele decat subventiile	37.02	70	0	0
- Donatii si sponsorizari	37.02.01	71	0	0
- Alte transferuri voluntare	37.02.50	72	0	0
2. Venituri din capital	390002	73	0	0
3. Incasari din rambursarea imprumuturilor acordate, din care:	40.02	74	0	0
- Incasari din rambursarea imprumuturilor pentru infiintarea unor institutii si servicii publice de interes local sau a unor activitati finantate integral din venituri proprii	40.02.06	75	0	0
- Imprumuturi temporare din trezoreria statului	40.02.10	76	0	0
- Sume din excedentul anului precedent pentru acoperirea golurilor temporare de casă ale secțiunii de funcționare	40.02.11	77	0	0
- Sume din excedentul anului precedent pentru acoperirea golurilor temporare de casă ale secțiunii de dezvoltare	40.02.13	771	0	0
4. Subventii de la alte nivele ale administratiei publice		78	0	0
- Subventii de la bugetul de stat	42.02	79	0	0
- Subventii de la alte administratii	43.02	80	0	0
5. Sume primite de la UE/alți donatori în contul plășilor efectuate și prefinanșări	45.02	801	0	0
<b>CHELTUIELI TOTAL</b>	<b>5002</b>	<b>81</b>	<b>0</b>	<b>0</b>
Excedent	98.02	82	0	0
Deficit	99.02	83	0	0
<b>IV. JUDET (BUGET PROPRIU)</b>			<b>0</b>	<b>0</b>
<b>VENITURI TOTAL</b>	<b>000102</b>	<b>85</b>	<b>0</b>	<b>0</b>
Venituri proprii	4802	86	0	0
1. Venituri curente, din care:	000202	87	0	0
a) Cote si sume defalcate din impozitul pe venit	04.02	88	0	0
- Cote defalcate din impozitul pe venit	04.02.01	89	0	0
- Sume alocate de consiliul judetean pentru echilibrarea bugetelor locale	04.02.04	90	0	0
b) Sume defalcate din taxa pe valoarea adaugata	11.02	91	0	0
- Sume defalcate din taxa pe valoarea adaugata pentru finantarea cheltuielilor descentralizate la nivelul judetelor si Municipiului Bucuresti	11.02.01	92	0	0

Denumirea indicatorilor	Cod indicator	Nr. rand	Prevederi anuale	Realizat
- Sume defalcate din taxa pe valoarea adaugata pentru finantarea cheltuielilor descentralizate la nivelul comunelor, orașelor, municipiilor și sectoarelor Municipiului București	11.02.02	93	0	0
- Sume defalcate din taxa pe valoarea adaugata pentru drumuri	11.02.05	95	0	0
- Sume defalcate din taxa pe valoarea adaugata pentru echilibrarea bugetelor locale	11.02.06	96	0	0
c) Transferuri voluntare, altele decat subventiile	37.02	97	0	0
- Donatii și sponsorizari	37.02.01	98	0	0
- Alte transferuri voluntare	37.02.50	99	0	0
2. Venituri din capital	390002	100	0	0
3. Incasari din rambursarea imprumuturilor acordate, din care:	40.02	101	0	0
- Incasari din rambursarea imprumuturilor pentru infiintarea unor institutii și servicii publice de interes local sau a unor activitati finantate integral din venituri proprii	40.02.06	102	0	0
- Imprumuturi temporare din trezoreria statului	40.02.10	103	0	0
- Sume din excedentul anului precedent pentru acoperirea goluilor temporare de casă ale secțiunii de funcționare	40.02.11	104	0	0
- Sume din excedentul anului precedent pentru acoperirea goluilor temporare de casă ale secțiunii de dezvoltare	40.02.13	1041	0	0
4. Subventii de la alte nivele ale administratiei publice		105	0	0
- Subventii de la bugetul de stat	42.02	106	0	0
- Subventii de la alte administratii	43.02	107	0	0
5. Sume primite de la UE/alți donatori în contul plășilor efectuate și prefinanșări	45.02	1071	0	0
CHELTUIELI TOTAL	5002	108	0	0
Excedent	98.02	109	0	0
Deficit	99.02	110	0	0
CORELATII			0	0
VENITURI TOTAL	000102	112	4.466.530	4.360.981
Venituri proprii	4802	113	1.326.800	1.237.630
1. Venituri curente, din care:	000202	114	4.281.530	4.182.832
a) Cote și sume defalcate din impozitul pe venit	04.02	115	634.000	648.001
- Cote defalcate din impozitul pe venit	04.02.01	116	146.000	142.832
- Sume alocate de consiliul județean pentru echilibrarea bugetelor locale	04.02.04	117	488.000	505.169
b) Sume defalcate din taxa pe valoarea adaugata	11.02	118	2.954.730	2.945.201
- Sume defalcate din taxa pe valoarea adaugata pentru finantarea cheltuielilor descentralizate la nivelul județelor și Municipiului București	11.02.01	119	0	0
- Sume defalcate din taxa pe valoarea adaugata pentru finantarea cheltuielilor descentralizate la nivelul comunelor, orașelor, municipiilor și sectoarelor Municipiului București	11.02.02	120	1.826.800	1.817.271
- Sume defalcate din taxa pe valoarea adaugata pentru drumuri	11.02.05	122	60.000	60.000
- Sume defalcate din taxa pe valoarea adaugata pentru echilibrarea bugetelor locale	11.02.06	123	1.067.930	1.067.930
- Sume defalcate din taxa pe valoarea adaugata pentru programul de dezvoltare a infrastructurii din spațiul rural	11.02.07	124	0	0
c) Transferuri voluntare, altele decat subventiile	37.02	125	0	1
- Donatii și sponsorizari	37.02.01	126	0	0

Denumirea indicatorilor	Cod indicator	Nr. rand	Prevederi anuale	Realizat
- Alte transferuri voluntare	37.02.50	127	0	0
2. Venituri din capital	390002	128	0	0
3. Incasari din rambursarea imprumuturilor acordate, din care:	40.02	129	0	0
- Incasari din rambursarea imprumuturilor pentru infiintarea unor institutii si servicii publice de interes local sau a unor activitati finantate integral din venituri proprii	40.02.06	130	0	0
- Imprumuturi temporare din trezoreria statului	40.02.10	131	0	0
- Sume din excedentul anului precedent pentru acoperirea gurilor temporare de casa ale seciunii de functionare	40.02.11	132	0	0
- Sume din excedentul anului precedent pentru acoperirea gurilor temporare de casa ale seciunii de dezvoltare	40.02.11	1321	0	0
4. Subventii de la alte nivele ale administratiei publice		133	185.000	178.149
- Subventii de la bugetul de stat	42.02	134	185.000	178.149
- Subventii de la alte administratii	43.02	135	0	0
5. Sume primite de la UE/alți donatori în contul plășilor efectuate și prefinanșări	45.02	1351	0	0
<b>CHELTUIELI TOTAL</b>	<b>5002</b>	<b>136</b>	<b>4.516.530</b>	<b>4.360.892</b>
Excedent	98.02	137	0	89
Deficit	99.02	138	50.000	0

PRIMAR,  
SOLOMON ADRIAN



*(Handwritten signature of Solomon Adrian)*


CONTABIL,  
JITARU CLARA

*(Handwritten signature of Jitaru Clara)*

SITUATIA UNOR INDICATORI REFERITORI LA PROTECTIA COPILULUI  
SI A PERSOANELOR CU HANDICAP LA DATA DE ....

Denumire	Cod rd.	Numar
Copii aflati in familii substitutive	001	0
Copii protejati in:	002	0
Centre de plasament	003	0
Centre de primire a copilului in regim de urgenta	004	0
Centre maternale	005	0
Persoane cu handicap institutionalizate in unitati de protectie speciala a persoanelor cu handicap	006	0
Asistenti personali pentru persoanele cu handicap	007	30
Indemnizatii lunare acordate persoanelor cu handicap grav	008	6

PRIMAR,  
SOLOMON ADRIAN



CONTABIL,  
JITARU CLARA

31/12/2012

## SITUATIA MODIFICARILOR IN STRUCTURA ACTIVEI NETE/CAPITALURILOR

cod 25

-lei-

Denumirea elementului de capital	Cod rand	Sold la inceputul anului	Cresteri	Reduceri	Sold la sfirsitul anului
A	B	1	2	3	4
Fondul activelor fixe necorporale Ct. 100	01	0	0	0	0
Fondul bunurilor care alcatuiesc domeniul public al statului Ct. 101	02	0	0	0	0
Fondul bunurilor care alcatuiesc domeniul privat al statului Ct. 102	03	0	0	0	0
Fondul bunurilor care alcatuiesc domeniul public al unitatilor administrative teritoriale Ct.103	04	27.297.879	0	0	27.297.879
Fondul bunurilor care alcatuiesc domeniul privat al unitatilor administrative teritoriale Ct.104	05	1.765.605	0	0	1.765.605
Rezerve din reevaluare Ct.105	06	-3.830.656	73.894	0	-3.756.762
Diferente din reevaluare si diferente de curs aferente dobinzilor incasate (SAPARD) Ct.106	07	0	0	0	0
Fondul de rulment Ct.131	08	0	0	0	0
Fondul de rezerva al bugetului asigurarilor sociale de stat Ct. 132	09	0	0	0	0
Fondul de rezerva constituit conform Legii nr.95/2006 Ct. 133	10	0	0	0	0
Fondul de amortizare aferent activelor fixe deținute de serviciile publice de interes local Ct.134	11	0	0	0	0
Fondul de risc Ct.135	12	0	0	0	0
Fondul depozitelor speciale constituite pentru constructii de locuinte Ct.136	13	0	0	0	0
Taxe speciale Ct.137	14	0	0	0	0
Fondul de dezvoltare a spitalelor Ct.1391	15	0	0	0	0
Alte fonduri (constituite inafara bugetului local) Ct.1399	16	0	0	0	0
Rezultatul reportat ( Ct.117- sold creditor )	17	4.277.285	286.249	528.579	4.034.955
Rezultatul reportat ( Ct.117- sold debitor )	18	0	0	0	0
Rezultatul patrimonial al exercitiului (Ct.121 - sold creditor )	19	0	0	0	0
Rezultatul patrimonial al exercitiului (Ct.121 - sold debitor )	20	604.160	8.912.458	9.488.186	28.432
Total capitaluri proprii (rd 01 la 17-rd.18+rd.19-rd.20 )	21	28.905.953	0	0	29.313.245

PRIMAR,  
SOLOMON ADRIAN



*Adrian Solomon*

CONTABIL,  
JITARU CLARA

*Clara Jitaru*

COMUNA FARAQANI

JUDET BACAU

31/12/2012

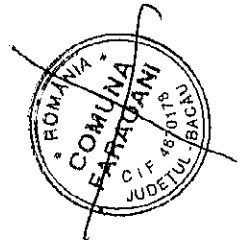
Anexa 11

Anexa 35a la normele metodologice)

**SITUAȚIA ACTIVELOR FIXE AMORTIZABILE**  
la 31.12.2012

Cod 26

Denumirea activelor fixe	Nr. rând	Existent		Sold la începutul anului	Creșteri						alte căi
		31.12.2009			Total din care:	diferențe din reevaluare*)	achiziții	transferuri/ primite cu titlu gratuit	donatii, sponsorizări		
		nr	mp								
<b>A</b>	B	1	2	3	4=5+6+7+8+9	5	6	7	8	9	
<b>ACTIVE FIXE NECORPORALE</b>	01	x	x	x	x	x	x	x	x	x	
Cheltuieli de dezvoltare (ct.203)	02	x	x	1.540							
Concesii, brevete, licențe, mărci comerciale, drepturi și active similare (ct.205)	03	x	x	238							
Alte active fixe necorporale (ct.208)	04	x	x	39.108							
<b>TOTAL (rd. 02+03+04)</b>	05	x	x	40.886							
<b>ACTIVE FIXE CORPORALE</b>	06	x	x	x	x	x	x	x	x	x	
Amenajări la terenuri (ct.212)	07	x	x	0							
Construcții (ct.212), din care:	08	x	x	0							
- locuințe	09	0	0	0							
- hoteluri	10	0	0	0							
- vile	11	0	0	0							
Instalații tehnice, mijloace de transport, animale și plantații (ct.213)	12	x	x	319.431	130.354	130.354	0	0	0	0	
Mobilier, aparatură birotică, echipamente de protecție a valorilor umane și materiale și alte active fixe corporale (ct. 214)	13	x	x	241.294	177.898	177.898	0	0	0	0	
<b>TOTAL (rd.07+08+12+13)</b>	14	x	x	560.725	308.252	308.252	0	0	0	0	
<b>TOTAL ACTIVE FIXE (rd. 05+14)</b>	15	x	x	601.611	308.252	308.252	0	0	0	0	



Denumirea activelor fixe	Nr rând	Reduceri												Ajustări de valoare (amortizări și ajustări pentru depreciere)				Valoarea netă contabilă
		Total din care	diferențe din reevaluare <sup>(*)</sup>	similitare amortizare <sup>(**)</sup>	dezmembrași și cașii	transferenți cu titlu grațios	valorizări	alte căi	Socd la sfârșitul anului	Creșteri		Reduceri		Socd la sfârșitul anului				
										18	19	20	21=18+19-20					
A	B	0=11+12+13+14+15+	11	12	13	14	15	16	17=3+4-10	18	19	20	21=18+19-20	22=17-21				
ACTIVE FIXE NECORPORALE	01	x	x	x	x	x	x	x	x	x	x	x	x	x				
Cheltuieli de dezvoltare (cl. 203)	02	1.540	0	0	1.540	0	0	0	0	0	1.540	0	1.540	0	0			
Concesiuni, brevete, licențe, mărci comerciale, drepturi și active similace (cl. 205)	03	0	0	0	0	0	0	0	0	0	0	0	0	0	0			
Alte active fixe necorporale (cl. 208)	04	0	0	0	0	0	0	0	0	0	0	0	0	0	0			
TOTAL (rd. 01+03+04)	05	1.540	0	0	1.540	0	0	0	0	0	1.540	0	1.540	0	238			
ACTIVE FIXE CORPORALE	06	x	x	x	x	x	x	x	x	x	x	x	x	x				
Amplasări la terenuri (cl. 211.2)	07	0	0	0	0	0	0	0	0	0	0	0	0	0	0			
Construcții (cl. 212) din care:	08	0	0	0	0	0	0	0	0	0	0	0	0	0	0			
- locuințe	09	0	0	0	0	0	0	0	0	0	0	0	0	0	0			
- hoteluri	10	0	0	0	0	0	0	0	0	0	0	0	0	0	0			
- vile	11	0	0	0	0	0	0	0	0	0	0	0	0	0	0			
Instalații tehnice, mijloace de transport, animale și echipamente	12	0	0	0	0	0	0	0	0	0	0	0	0	0	0			
Abilități, aparatură birou, echipamente de producție a valorilor umane și materiale și alte active fixe corporale (cl. 214)	13	4.580	0	0	4.580	0	0	0	0	0	4.580	0	4.580	0	0			
TOTAL (rd. 07+08+12+13)	14	4.580	0	0	4.580	0	0	0	0	0	4.580	0	4.580	0	0			
TOTAL ACTIVE FIXE (rd. 05+14)	15	6.120	0	0	6.120	0	0	0	0	0	6.120	0	6.120	0	0			
										189.477	46.527	0	236.004	213.781				
										194.936	166.327	4.579	356.684	57.928				
										384.413	212.854	4.579	592.688	271.709				
										411.126	222.956	6.119	627.963	275.780				

NOTA:

\*) Coloana 5 se completează cu creșterile de valoare din reevaluare evidențiate în conturile 105 "Rezerve din reevaluare" și 7813 "Venituri din ajustări privind deprecierea activelor fixe";

\*\*) Coloana 11 se completează cu reducerile de valoare din reevaluare evidențiate în conturile 105 "Rezerve din reevaluare" și 6813 "Cheltuieli operaționale privind ajustările pentru deprecierea activelor fixe";

\*\*\*) Coloana 12 se completează cu valoarea amortizării eliminată din valoarea activului fix în situația în care reevaluarea se efectuează de către evaluatorii autorizați. Această valoare se completează și pe coloana 20 "Reduceri".

PRIMAR,  
SOLOMON ADRIANCONTABIL,  
JITARU CLARA

SITUAȚIA ACTIVELOR FIXE NEAMORTIZABILE  
la 31.12.2012, ....

Cod 28

Denumirea subședer fixe	Nr. rând	Existența la 31.12.1029			Sold la începutul anului	Total din care:	diferențe din reevaluare	achiziții	transferuri/primitive ca obțu gratuit	creșteri	donorși, sponsorizări	alte caz
		Existența la 31.12.1029										
		ha	tz	mp								
A	B	1	2	3	4	5=6+7+8+9+10	6	7	8	9	10	
ACTIVE FIXE NECORPORALE	01	x	x	x	x	x	x	x	x	x	x	
Înregistrări ale evenimentelor culturale-sportive (ct.206)	02	x	x	x	0	0	0	0	0	0	0	
Active fixe necesare în curs de execuție (ct.233)	03	x	x	x	0	0	0	0	0	0	0	
TOTAL (nr. 02+03)	04	x	x	x	0	0	0	0	0	0	0	
ACTIVE FIXE CORPORALE	05	x	x	x	x	x	x	x	x	x	x	
Imobilizări la termen (ct.211.2)	06	x	x	x	0	0	0	0	0	0	0	
Terenuri (ct.211.1)	07	0	x	x	2.745.334	0	0	0	0	0	0	
Construcții (ct.212) din care:	08	x	x	x	26.318.150	0	0	0	0	0	0	
- lucrări	09	x	x	x	0	0	0	0	0	0	0	
- netedici	10	x	x	x	0	0	0	0	0	0	0	
- vite	11	x	x	x	0	0	0	0	0	0	0	
Imobilizări financiare, mijloace de transport, autoturisme și parcouri	12	x	x	x	0	0	0	0	0	0	0	
Industria, gaze, aer condiționat, echipamente de producție și	13	x	x	x	815.081	0	0	0	0	0	0	
alte active fixe corporale	14	x	x	x	0	79.720	0	79.720	0	0	0	
Alte active ale statului (ct.215)	15	x	x	x	0	0	0	0	0	0	0	
TOTAL (nr.06+07+08+09+10+11+12)	16	x	x	x	29.878.565	79.720	0	79.720	0	0	0	
TOTAL ACTIVE FIXE (nr. 04+16)	17	x	x	x	29.878.565	79.720	0	79.720	0	0	0	

-lei-



**CONTUL DE EXECUTIE AL INSTITUTIILOR PUBLICE - CHELTUIELI  
51.02.01.03 - la data de 31.12.2012**

Denumirea indicatorilor	Cod indicator	Credite de angajament	Credite bugetare		Angajamente bugetare	Angajamente legale	Plati efectuate	Angajamente legale de platit	Cheltuieli efective
			initiale	definitive					
TOTAL SECTIUNILE FUNCTIONARE +		0	530.000	639.000	639.000	629.029	0	693.824	
SECTIUNEA DE FUNCTIONARE		0	530.000	552.000	552.000	542.362	0	533.283	
Total cheltuieli		0	530.000	552.000	552.000	542.362	0	533.283	
CHELTUIELI CURENTE	01	0	530.000	552.000	552.000	542.362	0	533.283	
TITLUL I CHELTUIELI DE PERSONAL	10	0	380.000	380.000	380.000	370.444	0	372.076	
Cheltuieli salariale in bani	10.01	0	298.000	296.500	296.500	291.729	0	293.240	
Salarii de baza	10.01.01	0	279.000	284.000	284.000	281.745	0	285.529	
Indemnizatii platite unor persoane din afara	10.01.12	0	19.000	12.500	12.500	9.984	0	7.592	
Alte drepturi salariale in bani	10.01.30	0	0	0	0	0	0	119	
Contributii	10.03	0	82.000	83.500	83.500	78.715	0	78.836	
Contributii de asigurari sociale de stat	10.03.01	0	62.000	62.000	62.000	58.468	0	59.337	
Contributii de asigurari de somaj	10.03.02	0	1.550	1.550	1.550	1.406	0	1.428	
Contributii de asigurari sociale de sanatate	10.03.03	0	15.500	15.500	15.500	15.156	0	15.268	
Contributii de asigurari pentru accidente de	10.03.04	0	480	480	480	429	0	435	
Contributii pentru concedii si indemnizatii	10.03.06	0	2.470	3.970	3.970	3.256	0	2.368	
TITLUL II BUNURI SI SERVICII	20	0	150.000	172.000	172.000	171.918	0	161.207	
Bunuri si servicii	20.01	0	135.000	158.890	158.890	158.815	0	161.207	
Furnituri de birou	20.01.01	0	4.000	4.570	4.570	4.565	0	4.409	
Materiale pentru curatenie	20.01.02	0	1.000	1.060	1.060	1.056	0	1.056	
Incalzi, iluminat si forta motrica	20.01.03	0	58.000	58.370	58.370	58.358	0	19.326	
Apa, canal si salubritate	20.01.04	0	2.000	500	500	486	0	486	
Carburanti si lubrifianti	20.01.05	0	5.000	5.300	5.300	5.300	0	5.300	
Posta, telecomunicatii, radio, tv, internet	20.01.08	0	20.000	24.030	24.030	24.021	0	23.127	
Materiale si prestari de servicii cu caracter	20.01.09	0	9.000	7.760	7.760	7.752	0	7.662	
Alte bunuri si servicii pentru intretinere si	20.01.30	0	36.000	57.300	57.300	57.277	0	99.841	
Bunuri de natura obiectelor de inventar	20.05	0	15.000	13.110	13.110	13.103	0	0	

Denumirea indicatorilor	Cod indicator	Credite de angajament	Credite bugetare		Angajamente bugetare	Angajamente legale	Plati efectuate	Angajamente legate de plati	Cheltuieli efective
			initiale	definitive					
Alte obiecte de inventar	20.05.30	0	15.000	13.110	13.110	13.103	13.103	0	0
SECTIUNEA DE DEZVOLTARE		0	0	87.000	87.000	86.667	86.667	0	160.541
Total cheltuieli		0	0	87.000	87.000	86.667	86.667	0	160.541
CHELTUIELI DE CAPITAL	70	0	0	87.000	87.000	86.667	86.667	0	160.541
TITLUL XI ACTIVE NEFINANCIARE	71	0	0	87.000	87.000	86.667	86.667	0	160.541
Active fixe	71.01	0	0	87.000	87.000	86.667	86.667	0	160.541
Construcții	71.01.01	0	0	81.300	81.300	81.056	81.056	0	126.181
Mobilier, aparatura birou și alte active	71.01.03	0	0	5.700	5.700	5.611	5.611	0	24.257
Alte active fixe	71.01.30	0	0	0	0	0	0	0	10.103

PRIMAR,  
SOLOMON ADRIAN




CONTABIL,  
JITARU CLARA

**CONTUL DE EXECUTIE AL INSTITUTIILOR PUBLICE - CHELTUIELI**  
**54 - la data de 31.12.2012**

Denumirea indicatorilor	Cod indicator	Credite de angajament	Credite bugetare		Angajamente bugetare	Angajamente legale	Plati efectuate	Angajamente legate de platit	Cheltuieli efective
			initiale	definitive					
TOTAL SECTIUNILE FUNCTIONARE +		0	0	52.500	52.500	52.173	52.173	0	45.456
SECTIUNEA DE FUNCTIONARE		0	0	52.500	52.500	52.173	52.173	0	45.456
Total cheltuieli		0	0	52.500	52.500	52.173	52.173	0	45.456
CHELTUIELI CURENTE	01	0	0	52.500	52.500	52.173	52.173	0	45.456
TITLUL I CHELTUIELI DE PERSONAL	10	0	0	43.500	43.500	43.397	43.397	0	43.397
Cheltuieli salariale in bani	10.01	0	0	43.500	43.500	43.397	43.397	0	43.397
Indemnizatii platite unor persoane din afara	10.01.12	0	0	43.500	43.500	43.397	43.397	0	43.397
TITLUL II BUNURI SI SERVICII	20	0	0	9.000	9.000	8.776	8.776	0	2.059
Bunuri si servicii	20.01	0	0	9.000	9.000	8.776	8.776	0	2.059
Materiale si prestari de servicii cu caracter	20.01.09	0	0	9.000	9.000	8.776	8.776	0	2.059

PRIMAR,  
SOLOMON ADRIAN




CONTABIL,  
JITARU CLARA

CONTUL DE EXECUTIE AL INSTITUTIILOR PUBLICE - CHELTUIELI  
55 - la data de 31.12.2012

Denumirea indicatorilor	Cod indicator	Credite de angajament	Credite bugetare		Angajamente bugetare	Angajamente legale	Plati efectuate	Angajamente legale de platit	Cheltuieli efective
			initiale	definitive					
TOTAL SECTIUNILE FUNCTIONARE +		0	61.000	61.000	61.000	54.500	54.500	0	54.500
SECTIUNEA DE FUNCTIONARE		0	61.000	61.000	61.000	54.500	54.500	0	54.500
Total cheltuieli		0	61.000	61.000	61.000	54.500	54.500	0	54.500
CHELTUIELI CURENTE	01	0	61.000	61.000	61.000	54.500	54.500	0	54.500
TITLUL II BUNURI SI SERVICII	20	0	2.000	2.000	2.000	500	500	0	500
comisioane si alte costuri aferente	20.24	0	2.000	2.000	2.000	500	500	0	500
Comisioane si alte costuri aferente	20.24.02	0	2.000	2.000	2.000	500	500	0	500
TITLUL III DOBANZI	30	0	59.000	59.000	59.000	54.000	54.000	0	54.000
Dobanzi aferente datoriei publice interne	30.01	0	59.000	59.000	59.000	54.000	54.000	0	54.000
Dobanzi aferente datoriei publice interne	30.01.01	0	59.000	59.000	59.000	54.000	54.000	0	54.000

PRIMAR,  
SOLOMON ADRIAN

CONTABIL,  
JITARU CLARA



**CONTUL DE EXECUTIE AL INSTITUTIILOR PUBLICE - CHELTUIELI**  
**56 - la data de 31.12.2012**

Denumirea indicatorilor	Cod indicator	Credite de angajament	Credite bugetare		Angajamente bugetare	Angajamente legale	Plati efectuate	Angajamente legale de platit	Cheltuieli efective
			initiale	definitive					
TOTAL SECTIUNILE FUNCTIONARE +		0	29.000	29.000	29.000	26.760	26.760	0	26.760
SECTIUNEA DE FUNCTIONARE		0	29.000	29.000	29.000	26.760	26.760	0	26.760
Total cheltuieli		0	29.000	29.000	29.000	26.760	26.760	0	26.760
CHELTUIELI CURENTE	01	0	29.000	29.000	29.000	26.760	26.760	0	26.760
TITLUL VI TRANSFERURI INTRE UNITATI ALE	51	0	29.000	29.000	29.000	26.760	26.760	0	26.760
Transferuri curente	51.01	0	29.000	29.000	29.000	26.760	26.760	0	26.760
Transferuri din bugetele locale pentru	51.01.15	0	29.000	29.000	29.000	26.760	26.760	0	26.760

PRIMAR,  
SOLOMON ADRIAN



*Adrian*

CONTABIL,  
JITARU CLARA

*Clara Jitaru*

**CONTUL DE EXECUTIE AL INSTITUTIILOR PUBLICE - CHELTUIELI**  
**61 - la data de 31.12.2012**

Denumirea indicatorilor	Cod indicator	Credite de angajament	Credite bugetare		Angajamente bugetare	Angajamente legale	Plati efectuate	Angajamente legale de platit	Cheltuieli efective
			initiale	definitive					
TOTAL SECTIUNILE FUNCTIONARE +		0	65.000	84.000	84.000	70.801	70.801	0	71.366
SECTIUNEA DE FUNCTIONARE		0	65.000	74.000	74.000	70.801	70.801	0	71.366
Total cheltuieli		0	65.000	74.000	74.000	70.801	70.801	0	71.366
CHELTUIELI CURENTE	01	0	65.000	74.000	74.000	70.801	70.801	0	71.366
TITLUL I CHELTUIELI DE PERSONAL	10	0	62.000	63.000	63.000	61.598	61.598	0	62.517
Cheltuieli salariale in bani	10.01	0	48.600	49.600	49.600	48.471	48.471	0	49.029
Salarii de baza	10.01.01	0	48.600	49.600	49.600	48.471	48.471	0	49.029
Contributii	10.03	0	13.400	13.400	13.400	13.127	13.127	0	13.488
Contributii de asigurari sociale de stat	10.03.01	0	10.100	10.200	10.200	10.081	10.081	0	10.197
Contributii de asigurari de somaj	10.03.02	0	260	260	260	247	247	0	249
Contributii de asigurari sociale de sanatate	10.03.03	0	2.545	2.545	2.545	2.515	2.515	0	2.544
Contributii de asigurari pentru accidente de	10.03.04	0	80	80	80	74	74	0	76
Contributii pentru concedii si indemnizatii	10.03.06	0	415	315	315	210	210	0	422
TITLUL II BUNURI SI SERVICII	20	0	3.000	11.000	11.000	9.203	9.203	0	8.849
Bunuri si servicii	20.01	0	3.000	11.000	11.000	9.203	9.203	0	8.849
Carburanti si lubrifianti	20.01.05	0	1.000	1.000	1.000	150	150	0	150
Alte bunuri si servicii pentru intretinere si	20.01.30	0	2.000	10.000	10.000	9.053	9.053	0	8.699
SECTIUNEA DE DEZVOLTARE		0	0	10.000	10.000	0	0	0	0
Total cheltuieli		0	0	10.000	10.000	0	0	0	0
CHELTUIELI DE CAPITAL	70	0	0	10.000	10.000	0	0	0	0
TITLUL XI ACTIVE NEFINANCIARE	71	0	0	10.000	10.000	0	0	0	0
Active fixe	71.01	0	0	10.000	10.000	0	0	0	0
Masini, echipamente si mijloace de transport	71.01.02	0	0	10.000	10.000	0	0	0	0



*[Handwritten signature]*

**CONTUL DE EXECUTIE AL INSTITUTIILOR PUBLICE - CHELTUIELI  
61.02.05 - la data de 31.12.2012**

Denumirea indicatorilor	Cod indicator	Credite de angajament	Credite bugetare		Angajamente bugetare	Angajamente legale	Plati efectuate	Angajamente legale de platit	Cheltuieli efective
			initiale	definitive					
TOTAL SECTIUNILE FUNCTIONARE +		0	19.000	29.000	29.000	16.799	16.799	0	16.218
SECTIUNEA DE FUNCTIONARE		0	19.000	19.000	19.000	16.799	16.799	0	16.218
Total cheltuieli		0	19.000	19.000	19.000	16.799	16.799	0	16.218
CHELTUIELI CURENTE	01	0	19.000	19.000	19.000	16.799	16.799	0	16.218
TITLUL I CHELTUIELI DE PERSONAL	10	0	16.000	16.000	16.000	15.145	15.145	0	15.323
Cheltuieli salariale in bani	10.01	0	12.600	12.600	12.600	11.919	11.919	0	12.018
Salarii de baza	10.01.01	0	12.600	12.600	12.600	11.919	11.919	0	12.018
Contributii	10.03	0	3.400	3.400	3.400	3.226	3.226	0	3.305
Contributii de asigurari sociale de stat	10.03.01	0	2.570	2.570	2.570	2.478	2.478	0	2.499
Contributii de asigurari de somaj	10.03.02	0	60	60	60	60	60	0	60
Contributii de asigurari sociale de sanatate	10.03.03	0	645	645	645	617	617	0	622
Contributii de asigurari pentru accidente de	10.03.04	0	20	20	20	19	19	0	20
Contributii pentru concedii si indemnizatii	10.03.06	0	105	105	105	52	52	0	104
TITLUL II BUNURI SI SERVICII	20	0	3.000	3.000	3.000	1.654	1.654	0	895
Bunuri si servicii	20.01	0	3.000	3.000	3.000	1.654	1.654	0	895
Carburanti si lubrifianti	20.01.05	0	1.000	1.000	1.000	150	150	0	150
Alte bunuri si servicii pentru intretinere si	20.01.30	0	2.000	2.000	2.000	1.504	1.504	0	745
SECTIUNEA DE DEZVOLTARE		0	0	10.000	10.000	0	0	0	0
Total cheltuieli		0	0	10.000	10.000	0	0	0	0
CHELTUIELI DE CAPITAL	70	0	0	10.000	10.000	0	0	0	0
TITLUL XI ACTIVE NEFINANCIARE	71	0	0	10.000	10.000	0	0	0	0
Active fixe	71.01	0	0	10.000	10.000	0	0	0	0
Masini, echipamente si mijloace de transport	71.01.02	0	0	10.000	10.000	0	0	0	0



**CONTUL DE EXECUTIE AL INSTITUTIILOR PUBLICE - CHELTUIELI**  
**61.02.50 - la data de 31.12.2012**

Denumirea indicatorilor	Cod indicator	Credite de angajament	Credite bugetare		Angajamente bugetare	Angajamente legale	Plati efectuate	Angajamente legale de platit	Cheltuieli efective
			initiale	definitive					
TOTAL SECTIUNILE FUNCTIONARE +		0	46.000	55.000	55.000	54.002	54.002	0	55.148
SECTIUNEA DE FUNCTIONARE		0	46.000	55.000	55.000	54.002	54.002	0	55.148
Total cheltuieli		0	46.000	55.000	55.000	54.002	54.002	0	55.148
CHELTUIELI CURENTE	01	0	46.000	55.000	55.000	54.002	54.002	0	55.148
TITLUL I CHELTUIELI DE PERSONAL	10	0	46.000	47.000	47.000	46.453	46.453	0	47.194
Cheltuieli salariale in bani	10.01	0	36.000	37.000	37.000	36.552	36.552	0	37.011
Salarii de baza	10.01.01	0	36.000	37.000	37.000	36.552	36.552	0	37.011
Contributii	10.03	0	10.000	10.000	10.000	9.901	9.901	0	10.183
Contributii de asigurari sociale de stat	10.03.01	0	7.530	7.630	7.630	7.603	7.603	0	7.698
Contributii de asigurari de somaj	10.03.02	0	200	200	200	187	187	0	189
Contributii de asigurari sociale de sanatate	10.03.03	0	1.900	1.900	1.900	1.898	1.898	0	1.922
Contributii de asigurari pentru accidente de	10.03.04	0	60	60	60	55	55	0	56
Contributii pentru concedii si indemnizatii	10.03.06	0	310	210	210	158	158	0	318
TITLUL II BUNURI SI SERVICII	20	0	0	8.000	8.000	7.549	7.549	0	7.954
Bunuri si servicii	20.01	0	0	8.000	8.000	7.549	7.549	0	7.954
Alte bunuri si servicii pentru intretinere si	20.01.30	0	0	8.000	8.000	7.549	7.549	0	7.954

PRIMAR,  
SOLOMON ADRIAN

CONTABIL,  
JITARU CLARA



**CONTUL DE EXECUTIE AL INSTITUTIILOR PUBLICE - CHELTUIELI  
65.02.04.01 - la data de 31.12.2012**

Denumirea indicatorilor	Cod indicator	Credite de angajament	Credite bugetare		Angajamente bugetare	Angajamente legale	Plati efectuate	Angajamente legale de platit	Cheltuieli efective
			initiale	definitive					
TOTAL SECTIUNILE FUNCTIONARE +		0	1.515.000	1.448.900	1.448.900	1.439.099	0	2.017.271	
SECTIUNEA DE FUNCTIONARE		0	1.515.000	1.443.800	1.443.800	1.434.015	0	1.969.417	
Total cheltuieli		0	1.515.000	1.443.800	1.443.800	1.434.015	0	1.969.417	
CHELTUIELI CURENTE	01	0	1.515.000	1.443.800	1.443.800	1.434.015	0	1.969.417	
TITLUL I CHELTUIELI DE PERSONAL	10	0	1.362.000	1.265.800	1.265.800	1.261.527	0	1.752.572	
Cheltuieli salariale in bani	10.01	0	1.067.600	991.800	991.800	988.539	0	1.477.522	
Salarii de baza	10.01.01	0	999.200	916.735	916.735	915.026	0	925.849	
Alte sporuri	10.01.06	0	18.500	13.300	13.300	13.256	0	13.439	
Fond pentru posturi ocupate prin cumul	10.01.10	0	24.700	13.700	13.700	13.673	0	12.499	
fond aferent platii cu ora	10.01.11	0	21.000	22.265	22.265	22.265	0	23.549	
Alte drepturi salariale in bani	10.01.30	0	4.200	25.800	25.800	24.319	0	502.186	
Contributii	10.03	0	294.400	274.000	274.000	272.988	0	275.050	
Contributii de asigurari sociale de stat	10.03.01	0	222.600	206.566	206.566	205.760	0	208.094	
Contributii de asigurari de somaj	10.03.02	0	5.210	5.000	5.000	4.908	0	4.960	
Contributii de asigurari sociale de sanatate	10.03.03	0	55.140	51.500	51.500	51.402	0	51.996	
Contributii de asigurari pentru accidente de	10.03.04	0	2.400	1.500	1.500	1.484	0	1.500	
Contributii pentru concedii si indemnizatii	10.03.06	0	9.050	9.434	9.434	9.434	0	8.500	
TITLUL II BUNURI SI SERVICII	20	0	148.000	173.000	173.000	172.488	0	216.845	
Bunuri si servicii	20.01	0	145.750	171.700	171.700	171.188	0	216.845	
Furnituri de birou	20.01.01	0	2.000	683	683	683	0	683	
Materiale pentru curatenie	20.01.02	0	2.750	1.850	1.850	1.847	0	1.847	
Incalzit, iluminat si forta motrica	20.01.03	0	87.800	105.542	105.542	105.134	0	150.791	
Apa, canal si salubritate	20.01.04	0	4.000	2.905	2.905	2.904	0	2.904	
Transport	20.01.07	0	30.000	9.800	9.800	9.747	0	9.747	
Posta, telecomunicatii, radio, tv, internet	20.01.08	0	12.650	5.600	5.600	5.565	0	5.565	
Materiale si prestari de servicii cu caracter	20.01.09	0	2.000	50	50	45	0	270	

Denumirea indicatorilor	Cod indicator	Credite de angajament	Credite bugetare		Angajamente bugetare	Angajamente legate	Plati efectuate	Angajamente legate de platii	Cheltuieli efective
			initiale	definitive					
Alte bunuri si servicii pentru intretinere si	20.01.30	0	4.550	45.270	45.270	45.263	45.263	0	45.038
Bunuri de natura obiectelor de inventar	20.05	0	2.250	1.300	1.300	1.300	1.300	0	0
Alte obiecte de inventar	20.05.30	0	2.250	1.300	1.300	1.300	1.300	0	0
TITLUL X ALTE CHELTUIELI	59	0	5.000	5.000	5.000	0	0	0	0
Burse	59.01	0	5.000	5.000	5.000	0	0	0	0
SECTIUNEA DE DEZVOLTARE		0	0	5.100	5.100	5.084	5.084	0	47.854
Total cheltuieli		0	0	5.100	5.100	5.084	5.084	0	47.854
CHELTUIELI DE CAPITAL	70	0	0	5.100	5.100	5.084	5.084	0	47.854
TITLUL XI ACTIVE NEFINANCIARE	71	0	0	5.100	5.100	5.084	5.084	0	47.854
Active fixe	71.01	0	0	5.100	5.100	5.084	5.084	0	47.854
Mobilier, aparatura birolica si alte active	71.01.03	0	0	0	0	0	0	0	47.854
Alte active fixe	71.01.30	0	0	5.100	5.100	5.084	5.084	0	35.787
		0	0	5.100	5.100	5.084	5.084	0	12.067

PRIMAR,  
SOLOMON ADRIAN




CONTABIL,  
JITARU CLARA

**CONTUL DE EXECUTIE AL INSTITUTIILOR PUBLICE - CHELTUIELI**  
**67 - la data de 31.12.2012**

Denumirea indicatorilor	Cod indicator	Credite de angajament	Credite bugetare		Angajamente bugetare	Angajamente legale	Plati efectuate	Angajamente legale de platit	Cheltuieli efective
			initiale	definitive					
TOTAL SECTIUNILE FUNCTIONARE +		0	48.730	48.730	48.730	45.800	45.800	0	22.329
SECTIUNEA DE FUNCTIONARE		0	48.000	48.730	48.730	45.800	45.800	0	22.329
Total cheltuieli		0	48.000	48.730	48.730	45.800	45.800	0	22.329
CHELTUIELI CURENTE	01	0	48.000	48.730	48.730	45.800	45.800	0	22.329
TITLUL I CHELTUIELI DE PERSONAL	10	0	17.000	19.030	19.030	17.703	17.703	0	18.174
Cheltuieli salariale in bani	10.01	0	13.310	15.010	15.010	13.925	13.925	0	14.249
Salarii de baza	10.01.01	0	13.310	15.010	15.010	13.925	13.925	0	14.249
Contributii	10.03	0	3.690	4.020	4.020	3.778	3.778	0	3.925
Contributii de asigurari sociale de stat	10.03.01	0	2.780	2.980	2.980	2.895	2.895	0	2.963
Contributii de asigurari de somaj	10.03.02	0	70	80	80	69	69	0	71
Contributii de asigurari sociale de sanatate	10.03.03	0	696	800	800	727	727	0	743
Contributii de asigurari pentru accidente de	10.03.04	0	24	40	40	24	24	0	24
Contributii pentru concedii si indemnizatii	10.03.06	0	120	120	120	63	63	0	124
TITLUL II BUNURI SI SERVICII	20	0	31.000	29.700	29.700	28.097	28.097	0	4.155
Bunuri si servicii	20.01	0	31.000	26.400	26.400	24.807	24.807	0	4.155
Incalzit, iluminat si forta motrica	20.01.03	0	5.000	0	0	0	0	0	252
Carburanti si lubrifianti	20.01.05	0	1.500	1.440	1.440	1.152	1.152	0	1.152
Materiale si prestari de servicii cu caracter	20.01.09	0	3.500	960	960	786	786	0	1.206
Alte bunuri si servicii pentru intretinere si	20.01.30	0	21.000	24.000	24.000	22.869	22.869	0	1.545
Bunuri de natura obiectelor de inventar	20.05	0	0	3.300	3.300	3.290	3.290	0	0
Alte obiecte de inventar	20.05.30	0	0	3.300	3.300	3.290	3.290	0	0

PRIMAR,  
SOLOMON ADRIAN  
COMUNA FARAOANI  
JUDETUL BACAU  
C.I.F. 581728



CONTABIL,  
JITARU CLARA



**CONTUL DE EXECUTIE AL INSTITUTIILOR PUBLICE - CHELTUIELI  
67.02.03.02 - la data de 31.12.2012**

Denumirea indicatorilor	Cod indicator	Credite de angajament	Credite bugetare		Angajamente bugetare	Angajamente legale	Plati efectuate	Angajamente legale de platit	Cheltuieli efective
			initiale	definitive					
TOTAL SECTIUNILE FUNCTIONARE +		0	45.000	42.030	42.030	40.047	40.047	0	18.174
SECTIUNEA DE FUNCTIONARE		0	45.000	42.030	42.030	40.047	40.047	0	18.174
Total cheltuieli		0	45.000	42.030	42.030	40.047	40.047	0	18.174
CHELTUIELI CURENTE	01	0	45.000	42.030	42.030	40.047	40.047	0	18.174
TITLUL I CHELTUIELI DE PERSONAL	10	0	17.000	19.030	19.030	17.703	17.703	0	18.174
Cheltuieli salariale in bani	10.01	0	13.310	15.010	15.010	13.925	13.925	0	14.249
Salarii de baza	10.01.01	0	13.310	15.010	15.010	13.925	13.925	0	14.249
Contributii	10.03	0	3.690	4.020	4.020	3.778	3.778	0	3.925
Contributii de asigurari sociale de stat	10.03.01	0	2.780	2.980	2.980	2.895	2.895	0	2.963
Contributii de asigurari de som aj	10.03.02	0	70	80	80	69	69	0	71
Contributii de asigurari sociale de sanatate	10.03.03	0	696	800	800	727	727	0	743
Contributii de asigurari pentru accidente de	10.03.04	0	24	40	40	24	24	0	24
Contributii pentru concedii si indemnizatii	10.03.06	0	120	120	120	63	63	0	124
TITLUL II BUNURI SI SERVICII	20	0	28.000	23.000	23.000	22.344	22.344	0	0
Bunuri si servicii	20.01	0	28.000	23.000	23.000	22.344	22.344	0	0
Incalzit, iluminat si forta motrica	20.01.03	0	5.000	0	0	0	0	0	0
Materiale si prestari de servicii cu caracter	20.01.09	0	2.000	0	0	0	0	0	0
Alte bunuri si servicii pentru intretinere si	20.01.30	0	21.000	23.000	23.000	22.344	22.344	0	0

PRIMAR,  
SOLOMON ADRIAN



CONTABIL,  
JITARU CLARA

.....  
*[Signature]*

**CONTUL DE EXECUTIE AL INSTITUTIILOR PUBLICE - CHELTUIELI**  
**67.02.05.03 - la data de 31.12.2012**

Denumirea indicatorilor	Cod indicator	Credite de angajament	Credite bugetare		Angajamente bugetare	Angajamente legale	Plati efectuate	Angajamente legale de platit	Cheltuieli efective
			initiale	definitive					
TOTAL SECTIUNILE FUNCTIONARE +		0	3.000	6.700	6.700	5.753	5.753	0	4.155
SECTIUNEA DE FUNCTIONARE		0	3.000	6.700	6.700	5.753	5.753	0	4.155
Total cheltuieli		0	3.000	6.700	6.700	5.753	5.753	0	4.155
CHELTUIELI CURENTE	01	0	3.000	6.700	6.700	5.753	5.753	0	4.155
TITLUL II BUNURI SI SERVICII	20	0	3.000	6.700	6.700	5.753	5.753	0	4.155
Bunuri si servicii	20.01	0	3.000	3.400	3.400	2.463	2.463	0	4.155
Incalziri, iluminat si forta motrica	20.01.03	0	0	0	0	0	0	0	4.155
Carburanti si lubrifianti	20.01.05	0	1.500	1.440	1.440	1.152	1.152	0	252
Materiale si prestari de servicii cu caracter	20.01.09	0	1.500	960	960	786	786	0	1.152
Alte bunuri si servicii pentru intretinere si	20.01.30	0	0	1.000	1.000	525	525	0	1.206
Bunuri de natura obiectelor de inventar	20.05	0	0	3.300	3.300	3.290	3.290	0	1.545
Alte obiecte de inventar	20.05.30	0	0	3.300	3.300	3.290	3.290	0	0

PRIMAR,  
SOLOMON ADRIAN

*Adrian Solomon*





CONTABIL,  
JITARU CLARA

*Clara Jitaru*

CONTUL DE EXECUTIE AL INSTITUTIILOR PUBLICE - CHELTUIELI  
68 - la data de 31.12.2012

Denumirea indicatorilor	Cod indicator	Credite de angajament	Credite bugetare		Angajamente bugetare	Angajamente legale	Plati efectuate	Angajamente legale de platit	Cheltuieli efective
			initiale	definitive					
TOTAL SECTIUNILE FUNCTIONARE +		0	310.000	560.600	560.600	545.118	545.118	0	553.650
SECTIUNEA DE FUNCTIONARE		0	310.000	560.600	560.600	545.118	545.118	0	553.650
Total cheltuieli		0	310.000	560.600	560.600	545.118	545.118	0	553.650
CHELTUIELI CURENTE	01	0	310.000	560.600	560.600	545.118	545.118	0	553.650
TITLUL I CHELTUIELI DE PERSONAL	10	0	166.000	351.000	351.000	346.852	346.852	0	349.644
Cheltuieli salariale in bani	10.01	0	130.200	273.000	273.000	270.514	270.514	0	271.969
Salarii de baza	10.01.01	0	130.200	273.000	273.000	270.514	270.514	0	271.969
Contributii	10.03	0	35.800	78.000	78.000	76.338	76.338	0	77.675
Contributii de asigurari sociale de stat	10.03.01	0	27.050	58.500	58.500	58.012	58.012	0	58.734
Contributii de asigurari de somaj	10.03.02	0	660	1.500	1.500	1.415	1.415	0	1.419
Contributii de asigurari sociale de sanatate	10.03.03	0	6.770	15.000	15.000	14.654	14.654	0	14.748
Contributii de asigurari pentru accidente de	10.03.04	0	210	500	500	423	423	0	424
Contributii pentru concedii si indemnizatii	10.03.06	0	1.110	2.500	2.500	1.834	1.834	0	2.350
TITLUL II BUNURI SI SERVICII	20	0	0	3.100	3.100	0	0	0	3.080
Bunuri si servicii	20.01	0	0	3.100	3.100	0	0	0	3.080
Alte bunuri si servicii pentru intretinere si	20.01.30	0	0	3.100	3.100	0	0	0	3.080
TITLUL IX ASISTENTA SOCIALA	57	0	144.000	206.500	206.500	198.266	198.266	0	200.926
Ajutoare sociale	57.02	0	144.000	206.500	206.500	198.266	198.266	0	200.926
Ajutoare sociale in numerar	57.02.01	0	144.000	206.500	206.500	198.266	198.266	0	200.926

PRIMAR,  
SOLOMON ADRIAN

CONTABIL,  
JITARU CLARA



**CONTUL DE EXECUTIE AL INSTITUTIILOR PUBLICE - CHELTUIELI**  
**68.02.05.02 - la data de 31.12.2012**

Denumirea indicatorilor	Cod indicator	Credite de angajament	Credite bugetare		Angajamente bugetare	Angajamente legale	Plati efectuate	Angajamente legale de platit	Cheltuieli efective
			initiale	definitive					
TOTAL SECTIUNILE FUNCTIONARE +		0	176.000	397.100	397.100	388.744	388.744	0	394.616
SECTIUNEA DE FUNCTIONARE		0	176.000	397.100	397.100	388.744	388.744	0	394.616
Total cheltuieli		0	176.000	397.100	397.100	388.744	388.744	0	394.616
CHELTUIELI CURENTE	01	0	176.000	397.100	397.100	388.744	388.744	0	394.616
TITLUL I CHELTUIELI DE PERSONAL	10	0	166.000	351.000	351.000	346.852	346.852	0	349.644
Cheltuieli salariale in bani	10.01	0	130.200	273.000	273.000	270.514	270.514	0	271.969
Salarii de baza	10.01.01	0	130.200	273.000	273.000	270.514	270.514	0	271.969
Contributii	10.03	0	35.800	78.000	78.000	76.338	76.338	0	77.675
Contributii de asigurari sociale de stat	10.03.01	0	27.050	58.500	58.500	58.012	58.012	0	58.734
Contributii de asigurari de somaj	10.03.02	0	660	1.500	1.500	1.415	1.415	0	1.419
Contributii de asigurari sociale de sanatate	10.03.03	0	6.770	15.000	15.000	14.654	14.654	0	14.748
Contributii de asigurari pentru accidente de	10.03.04	0	210	500	500	423	423	0	424
Contributii pentru concedii si indemnizatii	10.03.06	0	1.110	2.500	2.500	1.834	1.834	0	2.350
TITLUL II BUNURI SI SERVICII	20	0	0	3.100	3.100	0	0	0	3.080
Bunuri si servicii	20.01	0	0	3.100	3.100	0	0	0	3.080
Alte bunuri si servicii pentru intretinere si	20.01.30	0	0	3.100	3.100	0	0	0	3.080
TITLUL IX ASISTENTA SOCIALA	57	0	10.000	43.000	43.000	41.892	41.892	0	41.892
Ajutoare sociale	57.02	0	10.000	43.000	43.000	41.892	41.892	0	41.892
Ajutoare sociale in numerar	57.02.01	0	10.000	43.000	43.000	41.892	41.892	0	41.892

PRIMAR,  
SOLOMON ADRIAN



CONTABIL,  
JITARU CLARA

**CONTUL DE EXECUTIE AL INSTITUTIILOR PUBLICE - CHELTUIELI  
68.02.15.01 - la data de 31.12.2012**

Denumirea indicatorilor	Cod indicator	Credite de angajament	Credite bugetare		Angajamente bugetare	Angajamente legale	Plati efectuate	Angajamente legate de plati	Cheltuieli efective
			initiale	definitive					
TOTAL SECTIUNILE FUNCTIONARE +		0	134.000	163.500	163.500	156.374	156.374	0	159.034
SECTIUNEA DE FUNCTIONARE		0	134.000	163.500	163.500	156.374	156.374	0	159.034
Total cheltuieli		0	134.000	163.500	163.500	156.374	156.374	0	159.034
CHELTUIELI CURENTE	01	0	134.000	163.500	163.500	156.374	156.374	0	159.034
TITLUL IX ASISTENTA SOCIALA	57	0	134.000	163.500	163.500	156.374	156.374	0	159.034
Ajutoare sociale	57.02	0	134.000	163.500	163.500	156.374	156.374	0	159.034
Ajutoare sociale in numerar	57.02.01	0	134.000	163.500	163.500	156.374	156.374	0	159.034

PRIMAR,  
SOLOMON ADRIAN



CONTABIL,  
JITARU CLARA

CONTUL DE EXECUTIE AL INSTITUTILOR PUBLICE - CHELTUIELI  
70 - la data de 31.12.2012

Denumirea indicatorilor	Cod indicator	Credite de angajament	Credite bugetare		Angajamente bugetare	Angajamente legale	Plati efectuate	Angajamente legale de platit	Cheltuieli efective
			initiale	definitive					
TOTAL SECTIUNILE FUNCTIONARE +		0	193.400	183.400	183.400	155.711	155.711	0	170.209
SECTIUNEA DE FUNCTIONARE		0	61.000	51.000	51.000	49.087	49.087	0	80.967
Total cheltuieli		0	61.000	51.000	51.000	49.087	49.087	0	80.967
CHELTUIELI CURENTE	01	0	61.000	51.000	51.000	49.087	49.087	0	80.967
TITLUL II BUNURI SI SERVICII	20	0	61.000	51.000	51.000	49.087	49.087	0	80.967
Bunuri si servicii	20.01	0	61.000	51.000	51.000	49.087	49.087	0	80.967
Incalziri, iluminat si forta motrica	20.01.03	0	56.000	46.800	46.800	45.951	45.951	0	80.967
Alte bunuri si servicii pentru intretinere si	20.01.30	0	5.000	4.200	4.200	3.136	3.136	0	78.351
SECTIUNEA DE DEZVOLTARE		0	132.400	132.400	132.400	106.624	106.624	0	2.616
Total cheltuieli		0	132.400	132.400	132.400	106.624	106.624	0	89.242
CHELTUIELI DE CAPITAL	70	0	132.400	132.400	132.400	106.624	106.624	0	89.242
TITLUL XI ACTIVE NEFINANCIARE	71	0	132.400	132.400	132.400	106.624	106.624	0	89.242
Active fixe	71.01	0	132.400	132.400	132.400	106.624	106.624	0	89.242
Construcții	71.01.01	0	110.000	112.400	112.400	106.624	106.624	0	89.242
Alte active fixe	71.01.30	0	22.400	20.000	20.000	0	0	0	89.242

PRIMAR,  
SOLOMON ADRIAN





CONTABIL,  
JITARU CLARA

**CONTUL DE EXECUTIE AL INSTITUTIILOR PUBLICE - CHELTUIELI  
70.02.05.01 - la data de 31.12.2012**

Denumirea indicatorilor	Cod indicator	Credite de angajament	Credite bugetare		Angajamente bugetare	Angajamente legale	Plati efectuate	Angajamente legale de platit	Cheltuieli efective
			initiale	definitive					
TOTAL SECTIUNILE FUNCTIONARE +		0	133.400	120.400	120.400	114.624	114.624	0	95.534
SECTIUNEA DE FUNCTIONARE		0	21.000	8.000	8.000	8.000	8.000	0	6.292
Total cheltuieli		0	21.000	8.000	8.000	8.000	8.000	0	6.292
CHELTUIELI CURENTE	01	0	21.000	8.000	8.000	8.000	8.000	0	6.292
TITLUL II BUNURI SI SERVICII	20	0	21.000	8.000	8.000	8.000	8.000	0	6.292
Bunuri si servicii	20.01	0	21.000	8.000	8.000	8.000	8.000	0	6.292
Incalzit, iluminat si forta motrica	20.01.03	0	21.000	5.800	5.800	5.800	5.800	0	4.092
Alte bunuri si servicii pentru intretinere si	20.01.30	0	0	2.200	2.200	2.200	2.200	0	2.200
SECTIUNEA DE DEZVOLTARE		0	112.400	112.400	112.400	106.624	106.624	0	89.242
Total cheltuieli		0	112.400	112.400	112.400	106.624	106.624	0	89.242
CHELTUIELI DE CAPITAL	70	0	112.400	112.400	112.400	106.624	106.624	0	89.242
TITLUL XI ACTIVE NEFINANCIARE	71	0	112.400	112.400	112.400	106.624	106.624	0	89.242
Active fixe	71.01	0	112.400	112.400	112.400	106.624	106.624	0	89.242
Construcții	71.01.01	0	110.000	112.400	112.400	106.624	106.624	0	89.242
Alte active fixe	71.01.30	0	2.400	0	0	0	0	0	0

PRIMAR,  
SOLOMON ADRIAN


CONTABIL,  
JITARU CLARA



**CONTUL DE EXECUTIE AL INSTITUTIILOR PUBLICE - CHELTUIELI**  
**70.02.06 - la data de 31.12.2012**

Denumirea indicatorilor	Cod Indicator	Credite de angajament	Credite bugetare		Angajamente bugetare	Angajamente legale	Plati efectuate	Angajamente legale de platit	Cheltuieli efective
			initiale	definitive					
TOTAL SECTIUNILE FUNCTIONARE +		0	40.000	43.000	43.000	41.087	41.087	0	74.675
SECTIUNEA DE FUNCTIONARE		0	40.000	43.000	43.000	41.087	41.087	0	74.675
Total cheltuieli		0	40.000	43.000	43.000	41.087	41.087	0	74.675
CHELTUIELI CURENTE	01	0	40.000	43.000	43.000	41.087	41.087	0	74.675
TITLUL II BUNURI SI SERVICII	20	0	40.000	43.000	43.000	41.087	41.087	0	74.675
Bunuri si servicii	20.01	0	40.000	43.000	43.000	41.087	41.087	0	74.675
Incalzit, iluminat si forta motrica	20.01.03	0	35.000	41.000	41.000	40.151	40.151	0	74.259
Alte bunuri si servicii pentru intretinere si	20.01.30	0	5.000	2.000	2.000	936	936	0	416

PRIMAR,  
SOLOMON ADRIAN




CONTABIL,  
JITARU CLARA



**CONTUL DE EXECUTIE AL INSTITUTIILOR PUBLICE - CHELTUIELI**  
**70.02.07 - la data de 31.12.2012**

Denumirea indicatorilor	Cod indicator	Credite de angajament	Credite bugetare		Angajamente bugetare	Angajamente legale	Plati efectuate	Angajamente legale de platit	Cheltuieli efective
			initiale	definitive					
TOTAL SECTIUNILE FUNCTIONARE +		0	20.000	20.000	20.000	0	0	0	0
SECTIUNEA DE DEZVOLTARE		0	20.000	20.000	20.000	0	0	0	0
Total cheltuieli		0	20.000	20.000	20.000	0	0	0	0
CHELTUIELI DE CAPITAL	70	0	20.000	20.000	20.000	0	0	0	0
TITLUL XI ACTIVE NEFINANCIARE	71	0	20.000	20.000	20.000	0	0	0	0
Active fixe	71.01	0	20.000	20.000	20.000	0	0	0	0
Alte active fixe	71.01.30	0	20.000	20.000	20.000	0	0	0	0

PRIMAR,  
SOLOMON ADRIAN



*Adrian Solomon*

CONTABIL,  
JITARU CLARA

*Clara Jitaru*

**CONTUL DE EXECUTIE AL INSTITUTIILOR PUBLICE - CHELTUIELI  
74 - la data de 31.12.2012**

Denumirea indicatorilor	Cod indicator	Credite de angajament	Credite bugetare		Angajamente bugetare	Angajamente legale	Plati efectuate	Angajamente legale de platii	Cheltuieli efective
			initiale	definitive					
TOTAL SECTIUNILE FUNCTIONARE +		0	430.000	467.960	467.960	418.507	418.507	0	486.324
SECTIUNEA DE FUNCTIONARE		0	188.000	214.960	214.960	186.735	186.735	0	205.800
Total cheltuieli		0	188.000	214.960	214.960	186.735	186.735	0	205.800
CHELTUIELI CURENTE	01	0	188.000	214.960	214.960	186.735	186.735	0	205.800
TITLUL I CHELTUIELI DE PERSONAL	10	0	36.000	35.960	35.960	34.935	34.935	0	35.717
Cheltuieli salariale in bani	10.01	0	28.240	28.240	28.240	27.489	27.489	0	28.010
Salarii de baza	10.01.01	0	28.240	28.240	28.240	27.489	27.489	0	28.010
Contributii	10.03	0	7.760	7.720	7.720	7.446	7.446	0	7.707
Contributii de asigurari sociale de stat	10.03.01	0	5.840	5.820	5.820	5.718	5.718	0	5.826
Contributii de asigurari de somaj	10.03.02	0	160	140	140	138	138	0	141
Contributii de asigurari sociale de sanatate	10.03.03	0	1.460	1.460	1.460	1.431	1.431	0	1.458
Contributii de asigurari pentru accidente de	10.03.04	0	50	50	50	43	43	0	44
Contributii pentru concedii si indemnizatii	10.03.06	0	250	250	250	116	116	0	238
TITLUL II BUNURI SI SERVICII	20	0	152.000	179.000	179.000	151.800	151.800	0	170.083
Bunuri si servicii	20.01	0	152.000	179.000	179.000	151.800	151.800	0	170.083
Incalzit, iluminat si forta motrica	20.01.03	0	0	0	0	0	0	0	1.264
Alte bunuri si servicii pentru intretinere si	20.01.30	0	152.000	179.000	179.000	151.800	151.800	0	168.819
SECTIUNEA DE DEZVOLTARE		0	242.000	253.000	253.000	231.772	231.772	0	280.524
Total cheltuieli		0	242.000	253.000	253.000	231.772	231.772	0	280.524
CHELTUIELI DE CAPITAL	70	0	242.000	253.000	253.000	231.772	231.772	0	280.524
TITLUL XI ACTIVE NEFINANCIARE	71	0	242.000	253.000	253.000	231.772	231.772	0	280.524
Active fixe	71.01	0	242.000	253.000	253.000	231.772	231.772	0	280.524
Constructii	71.01.01	0	242.000	253.000	253.000	231.772	231.772	0	280.524



*[Handwritten signature]*

**CONTUL DE EXECUTIE AL INSTITUTIILOR PUBLICE - CHELTUIELI  
74.02.05.01 - la data de 31.12.2012**

Denumirea indicatorilor	Cod indicator	Credite de angajament	Credite bugetare		Angajamente bugetare	Angajamente legale	Plati efectuate	Angajamente legate de plattit	Cheltuieli efective
			initiate	definitive					
TOTAL SECTIUNILE FUNCTIONARE +		0	188.000	214.960	214.960	186.735	0	205.800	
SECTIUNEA DE FUNCTIONARE		0	188.000	214.960	214.960	186.735	0	205.800	
Total cheltuieli		0	188.000	214.960	214.960	186.735	0	205.800	
CHELTUIELI CURENTE	01	0	188.000	214.960	214.960	186.735	0	205.800	
TITLUL I CHELTUIELI DE PERSONAL	10	0	36.000	35.960	35.960	34.935	0	35.717	
Cheltuieli salariale in bani	10.01	0	28.240	28.240	28.240	27.489	0	28.010	
Salarii de baza	10.01.01	0	28.240	28.240	28.240	27.489	0	28.010	
Contributii	10.03	0	7.760	7.720	7.720	7.446	0	7.707	
Contributii de asigurari sociale de stat	10.03.01	0	5.840	5.820	5.820	5.718	0	5.826	
Contributii de asigurari de somaj	10.03.02	0	160	140	140	138	0	141	
Contributii de asigurari sociale de sanatate	10.03.03	0	1.460	1.460	1.460	1.431	0	1.458	
Contributii de asigurari pentru accidente de	10.03.04	0	50	50	50	43	0	44	
Contributii pentru concedii si indemnizatii	10.03.06	0	250	250	250	116	0	238	
TITLUL II BUNURI SI SERVICII	20	0	152.000	179.000	179.000	151.800	0	170.083	
Bunuri si servicii	20.01	0	152.000	179.000	179.000	151.800	0	170.083	
Incalzit, iluminat si forta motrica	20.01.03	0	0	0	0	0	0	1.264	
Alte bunuri si servicii pentru intretinere si	20.01.30	0	152.000	179.000	179.000	151.800	0	168.819	

PRIMAR,  
SOLOMON ADRIAN



CONTABIL,  
JITARU CLARA

**CONTUL DE EXECUTIE AL INSTITUTIILOR PUBLICE - CHELTUIELI**  
**74.02.06 - la data de 31.12.2012**

Denumirea indicatorilor	Cod indicator	Credite de angajament	Credite bugetare		Angajamente bugetare	Angajamente legale	Plati efectuate	Angajamente legale de platit	Cheltuieli efective
			initiale	definitive					
TOTAL SECTIUNILE FUNCTIONARE +		0	242.000	253.000	253.000	231.772	231.772	0	280.524
SECTIUNEA DE DEZVOLTARE		0	242.000	253.000	253.000	231.772	231.772	0	280.524
Total cheltuieli		0	242.000	253.000	253.000	231.772	231.772	0	280.524
CHELTUIELI DE CAPITAL	70	0	242.000	253.000	253.000	231.772	231.772	0	280.524
TITLUL XI ACTIVE NEFINANCIARE	71	0	242.000	253.000	253.000	231.772	231.772	0	280.524
Active fixe	71.01	0	242.000	253.000	253.000	231.772	231.772	0	280.524
Construcții	71.01.01	0	242.000	253.000	253.000	231.772	231.772	0	280.524

PRIMAR,  
SOLOMON ADRIAN





CONTABIL,  
JITARU CLARA



**CONTUL DE EXECUTIE AL INSTITUTIILOR PUBLICE - CHELTUIELI  
80.02.01.10 - la data de 31.12.2012**

Denumirea indicatorilor	Cod indicator	Credite de angajament	Credite bugetare		Angajamente bugetare	Angajamente legale	Plati efectuate	Angajamente legale de platit	Cheltuieli efective
			initiale	definitive					
TOTAL SECTIUNILE FUNCTIONARE +		0	3.000	3.000	3.000	3.000	3.000	0	3.000
SECTIUNEA DE DEZVOLTARE		0	3.000	3.000	3.000	3.000	3.000	0	3.000
Total cheltuieli		0	3.000	3.000	3.000	3.000	3.000	0	3.000
CHELTUIELI CURENTE	01	0	3.000	3.000	3.000	3.000	3.000	0	3.000
TITLUL VI ALTE TRANSFERURI	55	0	3.000	3.000	3.000	3.000	3.000	0	3.000
A. Transferuri interne	55.01	0	3.000	3.000	3.000	3.000	3.000	0	3.000
Transferuri din bugetul local catre asociatiile	55.01.42	0	3.000	3.000	3.000	3.000	3.000	0	3.000

PRIMAR,  
SOLOMON BIRIAN  
  
COMUNA FARAŌANI

CONTABIL,  
JITARU CLARA  


**CONTUL DE EXECUTIE AL INSTITUTIILOR PUBLICE - CHELTUIELI  
84.02.03.01 - la data de 31.12.2012**

Denumirea indicatorilor	Cod indicator	Credite de angajament	Credite bugetare		Angajamente bugetare	Angajamente legale	Plati efectuate	Angajamente legale de platit	Cheltuieli efective
			initiale	definitive					
TOTAL SECTIUNILE FUNCTIONARE +		0	323.300	938.440	938.440	920.394	920.394	0	404.229
SECTIUNEA DE FUNCTIONARE		0	173.300	478.440	478.440	477.468	477.468	0	242.405
Total cheltuieli		0	173.300	478.440	478.440	477.468	477.468	0	242.405
CHELTUIELI CURENTE	01	0	88.300	393.440	393.440	392.961	392.961	0	242.405
TITLUL II BUNURI SI SERVICII	20	0	88.300	393.440	393.440	392.961	392.961	0	242.405
Bunuri si servicii	20.01	0	88.300	393.440	393.440	392.961	392.961	0	242.405
Alte bunuri si servicii pentru intretinere si	20.01.30	0	88.300	393.440	393.440	392.961	392.961	0	242.405
OPERATIUNI FINANCIARE	79	0	85.000	85.000	85.000	84.507	84.507	0	242.405
TITLUL XVI RAMBURSARI DE CREDITE	81	0	85.000	85.000	85.000	84.507	84.507	0	0
Rambursari de credite interne	81.02	0	85.000	85.000	85.000	84.507	84.507	0	0
Rambursari de credite aferente datoriei publice	81.02.05	0	85.000	85.000	85.000	84.507	84.507	0	0
SECTIUNEA DE DEZVOLTARE		0	150.000	460.000	460.000	442.926	442.926	0	161.824
Total cheltuieli		0	150.000	460.000	460.000	442.926	442.926	0	161.824
CHELTUIELI DE CAPITAL	70	0	150.000	460.000	460.000	442.926	442.926	0	161.824
TITLUL XI ACTIVE NEFINANCIARE	71	0	150.000	460.000	460.000	442.926	442.926	0	161.824
Active fixe	71.01	0	150.000	460.000	460.000	442.926	442.926	0	161.824
Constructii	71.01.01	0	115.000	315.000	315.000	442.926	442.926	0	161.824
Alte active fixe	71.01.30	0	35.000	145.000	145.000	127.926	127.926	0	161.824

PRIMAR,  
SOLOMON ADRIAN  
ROMANIA  
COMUNA FARAOANI  
C/F 459178  
JUDETUL BACAU

CONTABIL,  
JITARU CLARA



## CONTUL DE EXECUTIE BUGETUL LOCAL - CHELTUIELI la data de ...

Denumirea indicatorilor	Cod indicator	Credite de angajament	Credite bugetare		Angajamente bugetare	Angajamente legale	Plati efectuate	Angajamente legale de platit	Cheltuieli efective
			initiale	definitive					
TOTAL SECTIUNILE FUNCTIONARE + DEZVOLTARE		0	3.507.700	4.516.530	4.516.530	4.360.892	4.360.892	0	4.548.918
TOTAL CHELTUIELI		0	3.507.700	4.516.530	4.516.530	4.360.892	4.360.892	0	4.548.918
Partea I-a SERVICIIL PUBLICE GENERALE	50.02	0	620.000	781.500	781.500	762.462	762.462	0	820.540
Autoritati publice si actiuni externe	51.02	0	530.000	639.000	639.000	629.029	629.029	0	693.824
Autoritati executive si legislative	51.02.01	0	530.000	639.000	639.000	629.029	629.029	0	693.824
Autoritati executive	51.02.01.03	0	530.000	639.000	639.000	629.029	629.029	0	693.824
Alte servicii publice generale	54.02	0	0	52.500	52.500	52.173	52.173	0	45.456
Alte servicii publice generale	54.02.50	0	0	52.500	52.500	52.173	52.173	0	45.456
Tranzactii privind datoria publica si imprumutul	55.02	0	61.000	61.000	61.000	54.500	54.500	0	54.500
Transferuri cu caracter general intre diferite nivele ale administratiei	56.02	0	29.000	29.000	29.000	26.760	26.760	0	26.760
Transferuri din bugetele locale pentru institutiile de asistenta sociala	56.02.07	0	29.000	29.000	29.000	26.760	26.760	0	26.760
Partea a II-a APARARE, ORDINE PUBLICA SI SIGURANTA	59.02	0	65.000	84.000	84.000	70.801	70.801	0	71.366
Ordine publica si siguranta nationala	61.02	0	65.000	84.000	84.000	70.801	70.801	0	71.366
Protectie civila si protectia contra incendiilor	61.02.05	0	19.000	29.000	29.000	16.799	16.799	0	16.218
Alte cheltuieli in domeniul ordinii publice si sigurantei nationale	61.02.50	0	46.000	55.000	55.000	54.002	54.002	0	55.148
Partea a III-a CHELTUIELI SOCIAL-CULTURALE	63.02	0	1.873.000	2.058.230	2.058.230	2.030.017	2.030.017	0	2.593.250
Invatamant	65.02	0	1.515.000	1.448.900	1.448.900	1.439.099	1.439.099	0	2.017.271
Invatamant secundar	65.02.04	0	1.515.000	1.448.900	1.448.900	1.439.099	1.439.099	0	2.017.271
Invatamant secundar inferior	65.02.04.01	0	1.515.000	1.448.900	1.448.900	1.439.099	1.439.099	0	2.017.271
Cultura, recreere si religie	67.02	0	48.000	48.730	48.730	45.800	45.800	0	22.329
Servicii culturale	67.02.03	0	45.000	42.030	42.030	40.047	40.047	0	18.174
Biblioteci publice comunale, orasenesti, municipale	67.02.03.02	0	45.000	42.030	42.030	40.047	40.047	0	18.174
Servicii recreative si sportive	67.02.05	0	3.000	6.700	6.700	5.753	5.753	0	4.155
Intretinere gradini publice, parcuri, zone verzi, baze sportive si de	67.02.05.03	0	3.000	6.700	6.700	5.753	5.753	0	4.155
Asigurari si asistenta sociala	68.02	0	310.000	560.600	560.600	545.118	545.118	0	553.650
Asistenta sociala in caz de boli si invaliditati	68.02.05	0	176.000	397.100	397.100	388.744	388.744	0	394.616

Denumirea indicatorilor	Cod indicator	Credite de angajament	Credite bugetare		Angajamente bugetare	Angajamente legate	Plati efectuate	Angajamente legale de platit	Cheltuieli efective
			initiale	definitive					
Asistenta sociala in caz de invaliditate	68.02.05.02	0	176.000	397.100	397.100	388.744	388.744	0	394.816
Prevenirea excluderii sociale	68.02.15	0	134.000	163.500	163.500	156.374	156.374	0	159.034
Ajutor social	68.02.15.01	0	134.000	163.500	163.500	156.374	156.374	0	159.034
Partea a IV-a SERVICII SI DEZVOLTARE PUBLICA, LOCUINTE,	69.02	0	623.400	651.360	651.360	574.218	574.218	0	656.533
Locuinte, servicii si dezvoltare publica	70.02	0	193.400	183.400	183.400	155.711	155.711	0	170.209
Alimentare cu apa si amenajari hidrotehnice	70.02.05	0	133.400	120.400	120.400	114.624	114.624	0	95.534
Alimentare cu apa	70.02.05.01	0	133.400	120.400	120.400	114.624	114.624	0	95.534
Iluminat public si electrificari rurale	70.02.06	0	40.000	43.000	43.000	41.087	41.087	0	74.675
Alimentare cu gaze naturale in localitati	70.02.07	0	20.000	20.000	20.000	0	0	0	0
Protectia mediului	74.02	0	430.000	467.960	467.960	418.507	418.507	0	486.324
Salubritate si gestiunea deseurilor	74.02.05	0	188.000	214.960	214.960	186.735	186.735	0	205.800
Salubritate	74.02.05.01	0	188.000	214.960	214.960	186.735	186.735	0	205.800
Canalizarea si tratarea apelor reziduale	74.02.06	0	242.000	253.000	253.000	231.772	231.772	0	280.524
Partea a V-a ACTIUNI ECONOMICE	79.02	0	326.300	941.440	941.440	923.394	923.394	0	407.229
Actiuni generate economice, comerciale si de munca	80.02	0	3.000	3.000	3.000	3.000	3.000	0	3.000
Actiuni generate economice si comerciale	80.02.01	0	3.000	3.000	3.000	3.000	3.000	0	3.000
Programe de dezvoltare regionala si sociala	80.02.01.10	0	3.000	3.000	3.000	3.000	3.000	0	3.000
Transporturi	84.02	0	323.300	938.440	938.440	920.394	920.394	0	404.229
Transport rutier	84.02.03	0	323.300	938.440	938.440	920.394	920.394	0	404.229
Drumuri si poduri	84.02.03.01	0	323.300	938.440	938.440	920.394	920.394	0	404.229
Partea a VII-a REZERVA, EXCEDENT/DEFICIT	96.02	0	0	50.000	0	0	89	0	0
Excedent	96.02	0	0	0	0	0	89	0	0
Deficit	99.02	0	0	50.000	0	0	0	0	0
SECTIUNEA DE FUNCTIONARE		0	2.980.300	3.566.030	3.566.030	3.484.819	3.484.819	0	3.805.933
TOTAL CHELTUIELI		0	2.980.300	3.566.030	3.566.030	3.484.819	3.484.819	0	3.805.933
Partea I-a SERVICII PUBLICE GENERALE	50.02	0	620.000	694.500	694.500	675.795	675.795	0	659.999
Autoritati publice si actiuni externe	51.02	0	530.000	552.000	552.000	542.362	542.362	0	533.283
Autoritati executive si legislative	51.02.01	0	530.000	552.000	552.000	542.362	542.362	0	533.283
Autoritati executive	51.02.01.03	0	530.000	552.000	552.000	542.362	542.362	0	533.283
Alte servicii publice generale	54.02	0	0	52.500	52.500	52.173	52.173	0	45.456
Alte servicii publice generale	54.02.50	0	0	52.500	52.500	52.173	52.173	0	45.456
Tranzactii privind datoria publica si imprumuturi	55.02	0	61.000	61.000	61.000	54.500	54.500	0	54.500
Transferuri cu caracter general intre diferite nivele ale administratiei	56.02	0	29.000	29.000	29.000	26.760	26.760	0	26.760
Transferuri din bugetele locale pentru institutiile de asistenta sociala	56.02.07	0	29.000	29.000	29.000	26.760	26.760	0	26.760
Partea a II-a APARARE, ORDINE PUBLICA SI SIGURANTA	59.02	0	65.000	74.000	74.000	70.801	70.801	0	71.366

Denumirea indicatorilor	Cod indicator	Credite de angajament	Credite bugetare		Angajamente bugetare	Angajamente legale	Plati efectuate	Angajamente legale de platit	Cheltuieli efective
			initiale	definitive					
Ordine publica si siguranta nationala	61.02	0	65.000	74.000	74.000	70.801	70.801	0	71.366
Protectie civila si protectia contra incendiilor	61.02.05	0	19.000	19.000	19.000	16.799	16.799	0	16.218
Alte cheltuieli in domeniul ordinii publice si sigurantei nationale	61.02.50	0	46.000	55.000	55.000	54.002	54.002	0	55.148
Partea a III-a CHELTUIELI SOCIAL-CULTURALE	53.02	0	1.873.000	2.053.130	2.053.130	2.024.933	2.024.933	0	2.545.396
Invatamant	55.02	0	1.515.000	1.443.800	1.443.800	1.434.015	1.434.015	0	1.969.417
Invatamant secundar	55.02.04	0	1.515.000	1.443.800	1.443.800	1.434.015	1.434.015	0	1.969.417
Invatamant secundar inferior	55.02.04.01	0	1.515.000	1.443.800	1.443.800	1.434.015	1.434.015	0	1.969.417
Cultura, recreere si religie	67.02	0	48.000	48.730	48.730	45.800	45.800	0	22.329
Servicii culturale	67.02.03	0	45.000	42.030	42.030	40.047	40.047	0	18.174
Biblioteci publice comunale, orasenesti, municipale	67.02.03.02	0	45.000	42.030	42.030	40.047	40.047	0	18.174
Servicii recreative si sportive	67.02.05	0	3.000	6.700	6.700	5.753	5.753	0	4.155
Intretinere gradini publice, parcuri, zone verzi, baze sportive si de	67.02.05.03	0	3.000	6.700	6.700	5.753	5.753	0	4.155
Asigurari si asistenta sociala	68.02	0	310.000	560.600	560.600	545.118	545.118	0	553.650
Asistenta sociala in caz de boli si invaliditati	68.02.05	0	176.000	397.100	397.100	388.744	388.744	0	394.616
Asistenta sociala in caz de invaliditate	68.02.05.02	0	176.000	397.100	397.100	388.744	388.744	0	394.616
Prevenirea excluderii sociale	68.02.15	0	134.000	163.500	163.500	156.374	156.374	0	159.034
Ajutor social	68.02.15.01	0	134.000	163.500	163.500	156.374	156.374	0	159.034
Partea a IV-a SERVICII SI DEZVOLTARE PUBLICA, LOCUINTE,	69.02	0	249.000	265.960	265.960	235.822	235.822	0	286.767
Locuinte, servicii si dezvoltare publica	70.02	0	61.000	51.000	51.000	49.087	49.087	0	80.967
Alimentare cu apa si amenajari hidrotehnice	70.02.05	0	21.000	8.000	8.000	8.000	8.000	0	6.292
Alimentare cu apa	70.02.05.01	0	21.000	8.000	8.000	8.000	8.000	0	6.292
Iluminat public si electrificari rurale	70.02.06	0	40.000	43.000	43.000	41.087	41.087	0	74.675
Protectia mediului	74.02	0	188.000	214.960	214.960	186.735	186.735	0	205.800
Salubritate si gestiunea deseurilor	74.02.05	0	188.000	214.960	214.960	186.735	186.735	0	205.800
Salubritate	74.02.05.01	0	188.000	214.960	214.960	186.735	186.735	0	205.800
Partea a V-a ACTIUNI ECONOMICE	79.02	0	173.300	478.440	478.440	477.468	477.468	0	242.405
Transporturi	84.02	0	173.300	478.440	478.440	477.468	477.468	0	242.405
Transport rutier	84.02.03	0	173.300	478.440	478.440	477.468	477.468	0	242.405
Drumuri si poduri	84.02.03.01	0	173.300	478.440	478.440	477.468	477.468	0	242.405
Partea a VII-a REZERVE, EXCEDENT/DEFICIT	96.02	0	0	50.000	0	0	89	0	0
Excedent	98.02	0	0	0	0	0	89	0	0
Deficit	99.02	0	0	50.000	0	0	0	0	0
SECTIUNEA DE DEZVOLTARE		0	527.400	950.500	950.500	876.073	876.073	0	742.985
TOTAL CHELTUIELI		0	527.400	950.500	950.500	876.073	876.073	0	742.985
Partea I-a SERVICII PUBLICE GENERALE	50.02	0	0	87.000	87.000	86.667	86.667	0	160.541

Denumirea indicatorilor	Cod indicator	Credite de angajament	Credite bugetare		Angajamente bugetare	Angajamente legale	Plati efectuate	Angajamente legale de platit	Cheltuieli efective
			initiale	definitive					
Autoritati publice si actiuni externe	51.02	0	0	87.000	87.000	86.667	86.667	0	160.541
Autoritati executive si legislative	51.02.01	0	0	87.000	87.000	86.667	86.667	0	160.541
Autoritati executive	51.02.01.03	0	0	87.000	87.000	86.667	86.667	0	160.541
Partea a II-a APARARE, ORDINE PUBLICA SI SIGURANTA	59.02	0	0	10.000	10.000	0	0	0	0
Ordine publica si siguranta nationala	61.02	0	0	10.000	10.000	0	0	0	0
Protectie civila si protectia contra incendiilor	61.02.05	0	0	10.000	10.000	0	0	0	0
Partea a III-a CHELTUIELI SOCIAL-CULTURALE	63.02	0	0	5.100	5.100	5.084	5.084	0	47.854
Invatamant	65.02	0	0	5.100	5.100	5.084	5.084	0	47.854
Invatamant secundar	65.02.04	0	0	5.100	5.100	5.084	5.084	0	47.854
Invatamant secundar inferior	65.02.04.01	0	0	5.100	5.100	5.084	5.084	0	47.854
Partea a IV-a SERVICII SI DEZVOLTARE PUBLICA, LOCUINTE,	69.02	0	374.400	385.400	385.400	338.396	338.396	0	369.766
Locuinte, servicii si dezvoltare publica	70.02	0	132.400	132.400	132.400	106.624	106.624	0	89.242
Alimentare cu apa si amenajari hidrotehnice	70.02.05	0	112.400	112.400	112.400	106.624	106.624	0	89.242
Alimentare cu apa	70.02.05.01	0	112.400	112.400	112.400	106.624	106.624	0	89.242
Alimentare cu gaze naturale in localitati	70.02.07	0	20.000	20.000	20.000	0	0	0	0
Protectia mediului	74.02	0	242.000	253.000	253.000	231.772	231.772	0	280.524
Canalizarea si tratarea apelor reziduale	74.02.06	0	242.000	253.000	253.000	231.772	231.772	0	280.524
Partea a V-a ACTIUNI ECONOMICE	79.02	0	153.000	463.000	463.000	445.926	445.926	0	164.824
Actiuni generale economice, comerciale si de munca	80.02	0	3.000	3.000	3.000	3.000	3.000	0	3.000
Actiuni generale economice si comerciale	80.02.01	0	3.000	3.000	3.000	3.000	3.000	0	3.000
Programe de dezvoltare regionala si sociala	80.02.01.10	0	3.000	3.000	3.000	3.000	3.000	0	3.000
Transporturi	84.02	0	150.000	460.000	460.000	442.926	442.926	0	161.824
Transport rutier	84.02.03	0	150.000	460.000	460.000	442.926	442.926	0	161.824
Drumuri si poduri	84.02.03.01	0	150.000	460.000	460.000	442.926	442.926	0	161.824
Partea a VII-a REZERVA, EXCEDENT/DEFICIT	96.02	0	0	50.000	50.000	0	89	0	0
Excedent	98.02	0	0	0	0	0	89	0	0
Deficit	99.02	0	0	50.000	50.000	0	0	0	0

PRIMAR,  
SOLOMON ADRIAN



CONTABIL,  
JITARU CLARA

**CONTUL DE EXECUTIE BUGETUL LOCAL - VENITURI**  
la data de .....

Denumirea indicatorilor	Cod indicator	Prevederi bugetare		Drepturi constatate			Incasari realizate	Singeri pe alte cai decat incasari	Drepturi constatate de incasat
		anuale aprobate la finele perioadei de raportare	trimestriale cumulate	Total, din care:	din anii precedenti	din anul curent			
TOTAL SECTIUNILE FUNCTIONARE+DEZVOLTARE		3.507.700	4.466.530	4.693.454	466.765	4.226.689	4.360.981	0	332.473
TOTAL VENITURI		3.507.700	4.466.530	4.693.454	466.765	4.226.689	4.360.981	0	332.473
VENITURI PROPRII		1.200.700	1.326.800	1.570.103	466.765	1.103.338	1.237.630	0	332.473
I. VENITURI CURENTE		3.380.700	4.281.530	4.515.305	466.765	4.048.540	4.182.832	0	332.473
A. VENITURI FISCALE		3.120.440	4.008.270	4.067.067	260.387	3.806.680	3.936.865	0	130.202
A1. IMPOZIT PE VENIT, PROFIT SI CASTIGURI DIN CAPITAL		614.300	643.300	657.174	0	657.174	657.174	0	0
A12. IMPOZIT PE VENIT, PROFIT, SI CASTIGURI DIN CAPITAL		614.300	643.300	657.174	0	657.174	657.174	0	0
Impozit pe venit	03.02	6.300	9.300	9.173	0	9.173	9.173	0	0
Impozit pe veniturile din transferul proprietatilor imobiliare din	03.02.18	6.300	9.300	9.173	0	9.173	9.173	0	0
Cote si sume defalcate din impozitul pe venit	04.02	508.000	534.000	648.001	0	648.001	648.001	0	0
Cote defalcate din impozitul pe venit	04.02.01	120.000	146.000	142.832	0	142.832	142.832	0	0
Sume alocate de la consiliul judetean pentru echilibrarea bugetelor	04.02.04	488.000	488.000	505.169	0	505.169	505.169	0	0
A3. IMPOZITE SI TAXE PE PROPRIETATE		167.170	168.270	278.457	238.177	40.280	176.730	0	101.727
Impozite si taxe pe proprietate	07.02	167.170	168.270	278.457	238.177	40.280	176.730	0	101.727
Impozit pe cladiri	07.02.01	56.850	56.850	78.986	157.135	-78.149	60.771	0	18.215
Impozit pe cladiri - PF	07.02.01.01	42.600	42.600	50.743	5.268	45.475	45.466	0	5.277
Impozit pe cladiri - PJ	07.02.01.02	14.250	14.250	28.243	151.867	-123.624	15.305	0	12.938
Impozit pe terenuri	07.02.02	109.250	109.250	192.854	77.406	115.448	113.412	0	79.442
Impozit pe terenuri - PF	07.02.02.01	34.470	34.470	65.064	28.176	36.888	34.910	0	30.154
Impozit pe terenuri - PJ	07.02.02.02	1.680	1.680	3.961	0	3.961	3.665	0	296
Impozit pe terenurile extravilane	07.02.02.03	73.100	73.100	123.829	49.230	74.599	74.837	0	48.992
Taxe judiciare de timbru, taxe de timbru pentru activitatea notariala	07.02.03	0	1.100	1.646	0	1.646	1.646	0	0
Alte impozite si taxe de proprietate	07.02.50	1.070	1.070	4.971	3.636	1.335	901	0	4.070
A4. IMPOZITE SI TAXE PE BUNURI SI SERVICII		2.300.260	3.081.990	3.047.986	22.210	3.025.776	3.019.511	0	28.475

Denumirea indicatorilor	Cod indicator	Prevederi bugetare		Drepturi constatate			Incasari realizate	Stingeri pe alte cai decat incasari	Drepturi constatate de incasat
		anuale aprobate la finele perioadei de raportare	trimestriale cumulate	Total, din care:	din anii precedenti	din anul curent			
Sume defalcate din TVA	11.02	2.180.000	2.954.730	2.945.201	0	2.945.201	2.945.201	0	0
Sume defalcate din taxa pe valoarea adaugata pentru finantarea	11.02.02	1.677.000	1.826.800	1.817.271	0	1.817.271	1.817.271	0	0
Sume defalcate din TVA pl drumuri	11.02.05	60.000	60.000	60.000	0	60.000	60.000	0	0
Sume defalcate din TVA pt echilibrarea bugetelor locale	11.02.06	443.000	1.067.930	1.067.930	0	1.067.930	1.067.930	0	0
Taxe pe utilizarea bunurilor, autorizarea utilizarii bunurilor sau pe	16.02	120.260	127.260	102.785	22.210	80.575	74.310	0	28.475
Taxa asupra mijloacelor de transport	16.02.02	67.370	74.370	97.492	22.210	75.282	69.017	0	28.475
Taxa asupra mijloacelor de transport - PF	16.02.02.01	48.400	55.400	58.877	0	58.877	54.486	0	4.391
Taxa asupra mijloacelor de transport - PJ	16.02.02.02	18.970	18.970	38.615	22.210	16.405	14.531	0	24.084
Taxe si tarife pentru eliberarea de licente si autorizatii de functionare	16.02.03	52.890	52.890	5.293	0	5.293	5.293	0	0
A6. ALTE IMPOZITE SI TAXE FISCALE		38.710	114.710	83.450	0	83.450	83.450	0	0
Alte impozite si taxe fiscale	18.02	38.710	114.710	83.450	0	83.450	83.450	0	0
Alte impozite si taxe	18.02.50	38.710	114.710	83.450	0	83.450	83.450	0	0
C. VENITURI NEFISCALE		260.260	273.260	448.238	206.378	241.860	245.967	0	202.271
C1. VENITURI DIN PROPRIETATE		24.970	24.970	39.829	8.185	31.644	22.607	0	17.222
Venituri din proprietate	30.02	24.970	24.970	39.829	8.185	31.644	22.607	0	17.222
Venituri din concesiuni si inchirieri	30.02.05	24.970	24.970	39.829	8.185	31.644	22.607	0	17.222
C2. VANZARI DE BUNURI SI SERVICII		235.290	248.290	408.409	198.193	210.216	223.360	0	185.049
Venituri din prestari de servicii si alte activitati	33.02	40.100	44.100	40.558	0	40.558	40.558	0	0
Venituri din prestari de servicii	33.02.08	40.100	44.100	40.558	0	40.558	40.558	0	0
Venituri din taxe administrative, eliberari de permise	34.02	6.050	6.050	5.791	0	5.791	5.791	0	0
Taxe extrajudiciare de timbru	34.02.02	6.050	6.050	5.791	0	5.791	5.791	0	0
Amenzi, penalitati si confiscari	35.02	37.140	37.140	212.755	198.193	14.562	27.706	0	185.049
Venituri din amenzi si alte sanctiuni aplicate conform dispozitiilor	35.02.01	18.930	18.930	32.465	20.563	11.902	16.232	0	16.233
Alte amenzi, penalitati si confiscari	35.02.50	18.210	18.210	180.290	177.630	2.660	11.474	0	168.816
Diverse venituri	36.02	152.000	161.000	149.304	0	149.304	149.304	0	0
Taxe speciale	36.02.06	152.000	161.000	149.304	0	149.304	149.304	0	0
Transferuri voluntare, altele decat subventiile	37.02	0	0	1	0	1	1	0	0
Varsaminte din sectiunea de functionare pentru finantarea sectiunii	37.02.03	-527.400	-900.500	-876.088	0	-876.088	-876.088	0	0
Varsaminte din sectiunea de functionare	37.02.04	527.400	900.500	876.089	0	876.089	876.089	0	0
IV. SUBVENTII		127.000	185.000	178.149	0	178.149	178.149	0	0
SUBVENTII DE LA ALTE NIVELE ALE ADMINISTRATIEI PUBLICE		127.000	185.000	178.149	0	178.149	178.149	0	0
Subventii de la bugetul de stat	42.02	127.000	185.000	178.149	0	178.149	178.149	0	0
B. Curente		127.000	185.000	178.149	0	178.149	178.149	0	0

Denumirea indicatorilor	Cod indicator	Prevederi bugetare			Drepturi constatate			Incasari realizate	Stingeri pe alte cai decat incasari	Drepturi constatate de incasat
		anuale aprobate la finele perioadei de raportare		trimestriale cumulate	Total, din care:	din anii precedenti	din anul curent			
Subventii primite din Fondul de Interventie	42.02.28	0	30.000	30.000	30.000	0	30.000	0	0	0
Ajutor pentru incalzirea locuintei cu lemne, carbuni si combustibili	42.02.34	127.000	155.000	155.000	148.149	0	148.149	0	0	0
SECŢIUNEA DE FUNCTIONARE		2.960.300	3.566.030	3.566.030	3.817.365	466.765	3.484.892	0	0	332.473
TOTAL VENITURI		2.960.300	3.566.030	3.566.030	3.817.365	466.765	3.484.892	0	0	332.473
VENITURI PROPRII		1.200.700	1.326.800	1.326.800	1.570.103	466.765	1.237.630	0	0	332.473
I. VENITURI CURENTE		2.853.300	3.381.030	3.381.030	3.639.216	466.765	3.306.743	0	0	332.473
A. VENITURI FISCALE		3.120.440	4.008.270	4.008.270	4.067.067	260.387	3.936.865	0	0	130.202
A1. IMPOZIT PE VENIT, PROFIT SI CASTIGURI DIN CAPITAL		614.300	643.300	643.300	657.174	0	657.174	0	0	0
A12. IMPOZIT PE VENIT, PROFIT, SI CASTIGURI DIN CAPITAL		614.300	643.300	643.300	657.174	0	657.174	0	0	0
Impozit pe venit	03.02	6.300	9.300	9.300	9.173	0	9.173	0	0	0
Impozitul pe veniturile din transferul proprietatilor imobiliare din	03.02.18	6.300	9.300	9.300	9.173	0	9.173	0	0	0
Cote si sume defalcate din impozitul pe venit	04.02	608.000	634.000	634.000	648.001	0	648.001	0	0	0
Cote defalcate din impozitul pe venit	04.02.01	120.000	146.000	146.000	142.832	0	142.832	0	0	0
Sume alocate de la consiliul judetean pentru echilibrarea bugetelor	04.02.04	488.000	488.000	488.000	505.169	0	505.169	0	0	0
A3. IMPOZITE SI TAXE PE PROPRIETATE		167.170	168.270	168.270	278.457	238.177	176.730	0	0	101.727
Impozite si taxe pe proprietate	07.02	167.170	168.270	168.270	278.457	238.177	176.730	0	0	101.727
Impozit pe cladiri	07.02.01	56.850	56.850	56.850	78.986	157.135	60.771	0	0	18.215
Impozit pe cladiri - PF	07.02.01.01	42.600	42.600	42.600	50.743	5.268	45.475	0	0	5.277
Impozit pe cladiri - PJ	07.02.01.02	14.250	14.250	14.250	28.243	151.867	15.305	0	0	12.938
Impozit pe terenuri	07.02.02	109.250	109.250	109.250	192.854	77.406	113.412	0	0	79.442
Impozit pe terenuri - PF	07.02.02.01	34.470	34.470	34.470	65.064	28.176	36.888	0	0	30.154
Impozit pe terenuri - PJ	07.02.02.02	1.680	1.680	1.680	3.961	0	3.961	0	0	296
Impozit pe terenurile extravilane	07.02.02.03	73.100	73.100	73.100	123.829	49.230	74.599	0	0	48.992
Taxe judiciare de timbru, taxe de timbru pentru activitatea notariala	07.02.03	0	1.100	1.100	1.646	0	1.646	0	0	0
Alte impozite si taxe de proprietate	07.02.50	1.070	1.070	1.070	4.971	3.636	901	0	0	4.070
A4. IMPOZITE SI TAXE PE BUNURI SI SERVICII		2.300.260	3.081.990	3.081.990	3.047.986	22.210	3.019.511	0	0	28.475
Sume defalcate din TVA	11.02	2.180.000	2.954.730	2.954.730	2.945.201	0	2.945.201	0	0	0
Sume defalcate din taxa pe valoarea adaugata pentru finantarea	11.02.02	1.677.000	1.826.800	1.826.800	1.817.271	0	1.817.271	0	0	0
Sume defalcate din TVA pt drumuri	11.02.05	60.000	60.000	60.000	60.000	0	60.000	0	0	0
Sume defalcate din TVA pt echilibrarea bugetelor locale	11.02.06	443.000	1.067.930	1.067.930	1.067.930	0	1.067.930	0	0	0
Taxe pe utilizarea bunurilor, autorizarea utilizarii bunurilor sau pe	16.02	120.260	127.260	127.260	102.785	22.210	74.310	0	0	28.475
Taxa asupra mijloacelor de transport	16.02.02	67.370	74.370	74.370	97.492	22.210	69.017	0	0	28.475
Taxa asupra mijloacelor de transport - PF	16.02.02.01	48.400	55.400	55.400	58.877	0	54.486	0	0	4.391

Denumirea indicatorilor	Cod indicator	Prevederi bugetare		Drepturi constatate		Incasari realizate	Stingeri pe alte cai decat incasari	Drepturi constatate de incasat
		anuale aprobate la finele perioadei de raportare	trimestriale cumulate	Total din care:	din anii precedenti			
Taxa asupra mijloacelor de transport - PJ	16.02.02.02	18.970	18.970	38.615	22.210	16.405	14.531	24.084
Taxe si tarife pentru eliberarea de licente si autorizatii de functionare	16.02.03	52.880	52.880	5.293	0	5.293	5.293	0
A6. ALTE IMPOZITE SI TAXE FISCALE		38.710	114.710	83.450	0	83.450	83.450	0
Alte impozite si taxe fiscale	18.02	38.710	114.710	83.450	0	83.450	83.450	0
Alte impozite si taxe	18.02.50	38.710	114.710	83.450	0	83.450	83.450	0
C. VENITURI NEFISCALE		-267.140	-627.240	-427.851	206.378	-634.229	-630.122	202.271
C1. VENITURI DIN PROPRIETATE		24.970	24.970	39.829	8.185	31.644	22.607	17.222
Venituri din proprietate	30.02	24.970	24.970	39.829	8.185	31.644	22.607	17.222
Venituri din concesiuni si inchirieri	30.02.05	24.970	24.970	39.829	8.185	31.644	22.607	17.222
C2. VANZARI DE BUNURI SI SERVICII		-292.110	-652.210	-467.680	198.193	-665.873	-652.729	185.049
Venituri din prestan de servicii si alte activitati	33.02	40.100	44.100	40.558	0	40.558	40.558	0
Venituri din prestan de servicii	33.02.08	40.100	44.100	40.558	0	40.558	40.558	0
Venituri din taxe administrative, eliberari de permise	34.02	6.050	6.050	5.791	0	5.791	5.791	0
Taxe extrajudiciare de timbru	34.02.02	6.050	6.050	5.791	0	5.791	5.791	0
Amenzi, penalitati si confiscari	35.02	37.140	37.140	212.755	198.193	14.562	27.706	185.049
Venituri din amenzi si alte sanctiuni aplicate conform dispozitiilor	35.02.01	18.930	18.930	32.465	20.563	11.902	16.232	16.233
Alte amenzi, penalitati si confiscari	35.02.50	18.210	18.210	180.290	177.630	2.660	11.474	168.816
Diverse venituri	36.02	152.000	161.000	149.304	0	149.304	149.304	0
Taxe speciale	36.02.06	152.000	161.000	149.304	0	149.304	149.304	0
Transferuri voluntare, altele decat subventiile	37.02	-527.400	-900.500	-876.088	0	-876.088	-876.088	0
Varsaminte din sectiunea de functionare pentru finantarea sectiunii	37.02.03	-527.400	-900.500	-876.088	0	-876.088	-876.088	0
IV. SUBVENTII		127.000	185.000	178.149	0	178.149	178.149	0
SUBVENTII DE LA ALTE NIVELE ALE ADMINISTRATIEI PUBLICE		127.000	185.000	178.149	0	178.149	178.149	0
Subventii de la bugetul de stat	42.02	127.000	185.000	178.149	0	178.149	178.149	0
B. Curente		127.000	185.000	178.149	0	178.149	178.149	0
Subventii primite din Fondul de Interventie	42.02.28	0	30.000	30.000	0	30.000	30.000	0
Ajutor pentru incalzirea locuintei cu lemne, carbuni si combustibili	42.02.34	127.000	155.000	148.149	0	148.149	148.149	0
SECTIUNEA DE DEZVOLTARE		527.400	900.500	876.089	0	876.089	876.089	0
TOTAL VENITURI		527.400	900.500	876.089	0	876.089	876.089	0
I. VENITURI CURENTE		527.400	900.500	876.089	0	876.089	876.089	0
C. VENITURI NEFISCALE		527.400	900.500	876.089	0	876.089	876.089	0
C2. VANZARI DE BUNURI SI SERVICII		527.400	900.500	876.089	0	876.089	876.089	0
Transferuri voluntare, altele decat subventiile	37.02	527.400	900.500	876.089	0	876.089	876.089	0

Denumirea indicatorilor	Cod indicator	Prevederi bugetare		Drepturi constatate		Incasari realizate	Stingeri pe alte cai decat incasari	Drepturi constatate de incasat
		anuale aprobate la finele perioadei de raportare	trimestriale cumulate	Total, din care:	din anii precedenti			
Varsaminte din sectiunea de functionare	37.02.04	527.400	900.500	876.089	0	876.089	0	0

PRIMAR,  
SOLOMON ADRIAN



*Adrian Solomon*

CONTABIL,  
JITARU CLARA

*Clara Jitaru*

CONTUL DE EXECUTIE BUGET DE VENITURI PROPRII+SUBVENTII - CHELTUIELI  
la data de ...

Denumirea indicatorilor	Cod indicator	Credite de angajament	Credite bugetare		Angajamente bugetare	Angajamente legale	Plati efectuate	Angajamente legale de platit	Cheltuieli efective
			initiale	definitive					
TOTAL SECTIUNILE FUNCTIONARE +		0	1.500	2.200	2.200	2.064	2.064	0	2.649
TOTAL CHELTUIELI		0	1.500	2.200	2.200	2.064	2.064	0	2.649
Partea a V-a ACTIUNI ECONOMICE	79.10	0	1.500	2.200	2.200	2.064	2.064	0	2.649
Alte actiuni economice	87.10	0	1.500	2.200	2.200	2.064	2.064	0	2.649
Alte actiuni economice	87.10.50	0	1.500	2.200	2.200	2.064	2.064	0	2.649
Partea a VI-a REZERVA, EXCEDENT/DEFICIT	96.10	0	0	700	0	0	2.939	0	0
Excedent	96.10	0	0	0	0	0	2.939	0	0
Deficit	96.10	0	0	700	0	0	0	0	0
SECTIUNEA DE FUNCTIONARE		0	1.500	2.200	2.200	2.064	2.064	0	2.649
TOTAL CHELTUIELI		0	1.500	2.200	2.200	2.064	2.064	0	2.649
Partea a V-a ACTIUNI ECONOMICE	79.10	0	1.500	2.200	2.200	2.064	2.064	0	2.649
Alte actiuni economice	87.10	0	1.500	2.200	2.200	2.064	2.064	0	2.649
Alte actiuni economice	87.10.50	0	1.500	2.200	2.200	2.064	2.064	0	2.649
Partea a VI-a REZERVA, EXCEDENT/DEFICIT	96.10	0	0	700	0	0	2.939	0	0
Excedent	96.10	0	0	0	0	0	2.939	0	0
Deficit	96.10	0	0	700	0	0	0	0	0
Partea a VI-a REZERVA, EXCEDENT/DEFICIT	96.10	0	0	700	0	0	2.939	0	0
Excedent	96.10	0	0	0	0	0	2.939	0	0
Deficit	96.10	0	0	700	0	0	0	0	0

PRIMAR,  
SOLOMON ADRIAN




CONTABIL,  
JITARU CLARA

*[Signature]*  
Pagina 1 / 1

CONTUL DE EXECUTIE BUGET DE VENITURI PROPRII+SUBVENTII - VENITURI  
la data de .....

Denumirea indicatorilor	Cod indicator	Prevederi bugetare		Drepturi constatate			Incasari realizate	Stingeri pe alte cai decat incasari	Drepturi constatate de incasat
		anuale aprobate la finele perioadei de raportare	trimestriale cumulate	Total, din care:	din anii precedenti	din anul curent			
TOTAL SECTIUNILE FUNCTIONARE+DEZVOLTARE		1.500	1.500	5.003	0	5.003	5.003	0	0
TOTAL VENITURI		1.500	1.500	5.003	0	5.003	5.003	0	0
I. VENITURI CURENTE		1.500	1.500	5.003	0	5.003	5.003	0	0
C. VENITURI NEFISCALE		1.500	1.500	5.003	0	5.003	5.003	0	0
C2. VANZARI DE BUNURI SI SERVICII		1.500	1.500	5.003	0	5.003	5.003	0	0
Venituri din prestari de servicii si alte activitati	33.10	1.500	1.500	5.003	0	5.003	5.003	0	0
Alte venituri din prestari de servicii si alte activitati	33.10.50	1.500	1.500	5.003	0	5.003	5.003	0	0
SECTIUNEA DE FUNCTIONARE		1.500	1.500	5.003	0	5.003	5.003	0	0
TOTAL VENITURI		1.500	1.500	5.003	0	5.003	5.003	0	0
I. VENITURI CURENTE		1.500	1.500	5.003	0	5.003	5.003	0	0
C. VENITURI NEFISCALE		1.500	1.500	5.003	0	5.003	5.003	0	0
C2. VANZARI DE BUNURI SI SERVICII		1.500	1.500	5.003	0	5.003	5.003	0	0
Venituri din prestari de servicii si alte activitati	33.10	1.500	1.500	5.003	0	5.003	5.003	0	0
Alte venituri din prestari de servicii si alte activitati	33.10.50	1.500	1.500	5.003	0	5.003	5.003	0	0

PRIMAR,  
SOLOMON ADRIAN



CONTABIL,  
JITARU CLARA

