

1. DENUMIRE INSTITUTIE: COMUNA FARAOANI  
 2. COD FISCAL: 4670178  
 3. JUDETEL: ORDONATOR PRINCIPAL  
 4. COD JUDET: 04  
 5. CAPITOL BUGET: AUTORIT. PUBL. SI ACTIUNI EXTERNE - B.L.  
 6. COD CAPTOL: 5102

7. MINISTERUL (ORGANUL CENTRAL):  
 BUGETE DE SUBORDONARE LOCALA  
 8. COD MINISTER98  
 9. SURSA DE FINANTARE:  
 BUGETE LOCALE  
 10. COD SURSA: 02

DATE INFORMATIVE PRIVIND FONDUL DE SALARII LA DATA DE.....  
 cod anexa: 201099

Nr. crt.	ELEMENTELE FONDULUI DE SALARII	Cod functie	Numar persoane beneficiar in ultima zi (anului)	Fond salarii (mii lei)		
				semestrul I (anului)	ultima luna a semestrului / anului	semestrul I (anului)
A		C	I	2	3	

COD CAPTOL: 5102

FONDUL DE SALARII

1. Salarii de baza	9301000010	16.00	22.34	128.67
16. Alte drepturi salariale total	9301000160	0.00	0.00	6.45
d) indemnizatii platite unor persoane din afara unitatii (consilieri locali, etc.)	9301000166	0.00	0.00	6.45
17. Fond total de salarii	9301999910	0.00	22.34	135.12
18. Salariu mediu	9301999920	0.00	1.40	0.00
19. Fond de salarii aprobat anual in buget	9301999930	0.00	296.50	0.00

cod anexa: 201099

A	C	I	2	3

COD CAPTOL: 6102

1. Salarii de baza	9301000010	4.00	3.85	23.48
17. Fond total de salarii	9301999910	0.00	3.85	23.48
18. Salariu mediu	9301999920	0.00	0.96	0.00

19. Fond de salarii aprobat anual in buget

Istat2	9301999930	0.00	48.60	0.00

..... | A | ..... | C | ..... | 1 | ..... | 2 | ..... | 3 | ..... |  
 COD CAPTOL: 6702 cod anexa: 201099 ,

1. Salarii de baza	9301000010	1.00	1.15	6.45
17. Fond total de salarii	9301999910	0.00	1.15	6.45
18. Salariu mediu	9301999920	0.00	1.15	0.00
19. Fond de salarii aprobat anual in buget	9301999930	0.00	13.31	0.00

..... | A | ..... | C | ..... | 1 | ..... | 2 | ..... | 3 | ..... |  
 COD CAPTOL: 6802 cod anexa: 201099 ,

1. Salarii de baza	9301000010	32.00	21.40	130.20
17. Fond total de salarii	9301999910	0.00	21.40	130.20
18. Salariu mediu	9301999920	0.00	0.67	0.00
19. Fond de salarii aprobat anual in buget	9301999930	0.00	130.20	0.00

*19. Fond de salarii aprobat anual in buget*

1stat2

..... | A | ..... | C | ..... | 1 | ..... | 2 | ..... | 3 | ..... |  
cod anexa: 201099

COD CAPTOL: 7402

1. Salarii de baza	9301000010	2.00	2.20	13.30
17. Fond total de salarii	9301999910	0.00	2.20	13.30
18. Salariu mediu	9301999920	0.00	1.10	0.00
19. Fond de salarii aprobat anual in buget	9301999930	0.00	28.24	0.00

Nota :

1. Salariul mediu se determina prin raportarea fondului total de salarii din col.2 rand 17, mai putin fondul prevazut la randurile 10, 11, 14 lit.b, salarii de baza din col.1, rand 1 la care se adauga numarul beneficiarilor de la randul 12 si randul 13 lit.b.
2. Structura machetei se modifica si se completeazaori de cate ori intervin schimbari in actele normative!
3. Nu se includ in macheta sumele utilizate pentru plata unor drepturi ( stimulentele acordate direct din incasari, indemnizatiile de delegare, detasa sociale, etc.), care se suporta din alte fonduri decat cel de salarii



*Alina*

*[Handwritten signature]*

1. DENUMIRE INSTITUȚIUNEA FARAONI  
 2. COD FISCA 670178  
 3. JUDEȚUL:  
 4. COD JUDEȚ 04  
 5. CAPITOL BUGAȚIUNEA PUBL. SI ACȚIUNI EXTERNE - B.L.  
 5102  
 6. COD CAPITOL:  
 Istat  
 7. MINISTERUL (ORGANUL CENTRABUGETE DE SUBORDONARE LOCALA  
 8. COD MINISTER: 98  
 9. SURSA DE FINANTARE:  
 BUGETE LOCALE  
 10. COD SURSA 02

DATE INFORMATIVE PRIVIND NUMARUL DE PERSONAL LA DATA DE .....  
 in conformitate cu Lg.284/10(AN.I CAP.IV.C-FC.DE DEM.PB.LO) , cod anexa: 201003

Nr. crt.	Denumirea functiei	grad ve- chi- me	S T U D I I	Cod func- tie	N U M A R				ocupate in ultima zi semestrului
					aprobate prin stat de functii				
.....	.....	.....	.....	.....	.....	.....	.....	.....	.....

COD CAPITOL:5102 cod anexa: 201003

ANEXA I CAPITOLUL IV - FUNCTII DE DEMITATE PUBLICA ALESE DIN CADRUL ORGANELOR AUTORITATII PUBLICE LOCALE

Indemnizatiilpentru persoanele alese in functie potrivit prevederilor Constitutiei Romaniei

PRIMARII SI CONSILII

1. Primar de comuna (intre 3000 - 7000 locuitori)	0100301020	1.00	1.00
2. viceprimar de comuna (intre 3000 - 7000 locuitori)	0100301023	1.00	1.00
TOTAL ANEXA:		2.00	2.00

Din care: functii de conducere: 0  
 functii de executie: 2.00

pag: 1

COD CAPITOL:5102 cod anexa: 201009

ANEXA I CAPITOLUL II.A.Salarizarea personalului contractual din administratia publica locala CONSTIITI, primarii si serv.publice in subordn.acestora

1stati

1. Salarii de baza pentru functii de specialitate

b) Functii de executie pe grade profesionale din serviciile de contencios

3. Consilier, inspector de specialitate, revizor contabil, arhitect, auditor;gradul II	0	S	0100902031	1.00	1.00
4. Consilier, inspector de specialitate, revizor contabil, arhitect, auditor;gradul II	1	S	0100902032	1.00	1.00
5. Referent IA	1	M	0100902092	1.00	0.00
TOTAL ANEXA:				3.00	2.00

Din care: functii de conducere: 0 0  
 functii de executie: 3.00 2.00

pag: 2

.....

COD CAPITOL:5102 cod anexa: 201012

ANEXA I CAPITOLUL II.D. ALTE FUNCTII COMUNE DIN SECTORUL BUGETAR

Salarii de baza pentru personalul platit din fonduri publice, care desfasoara activitatea de secretariat-administrativ, gospodarie, intretinere-reparatii si de deservire

b) Functii de executie pe trepte profesionale

6. Administrator I	4	M	0101201036	1.00	1.00
7. Casier magazinier; Functionar arhivar	5	M	0101201062	1.00	1.00
8. Portar, paznic, pompier, ingrijitor, guard, bufetier, manipulant bunuri, curier	5		0101201080	1.00	1.00
9. Sofer I	5		0101201098	1.00	1.00
10. Muncitor calificat III	4		0101201121	1.00	0.00
11. Muncitor calificat IV	5		0101201128	1.00	1.00
12. Muncitor necalificat II - fara sporuri	0		0101201135	2.00	0.00
TOTAL ANEXA:				8.00	5.00

Din care: functii de conducere: 0 0  
 functii de executie: 8.00 5.00

COD CAPTOL:5102 cod anexa: 201083

## A. Salarizarea functionarilor publici Functii publice locale \*\*\*)

## b) Functii publice de conducere

13. Secretar al unitatii administrativ teritoriale - comuna (intre 3000 - 7000 locuitori)	II	S	2108301014	1.00	1.00
---	----	---	------------	------	------

## c) Functii publice generale de executie

14. Auditor, grad profesional superior	5	S	3118302006	1.00	0.00
15. Consilier, consilier juridic, expert, inspector, grad profesional superior	5	S	3118302024	1.00	1.00
16. Consilier, consilier juridic, expert, inspector, grad profesional principal	2	S	3118302027	1.00	1.00
17. Consilier, consilier juridic, expert, inspector, grad profesional principal	5	S	3118302030	1.00	1.00
18. Consilier, consilier juridic, expert, inspector, grad profesional asistent	1	S	3118302032	1.00	0.00
19. Consilier, consilier juridic, expert, inspector, grad profesional asistent	3	S	3118302034	1.00	1.00
20. Consilier, consilier juridic, expert, inspector, grad profesional asistent	4	S	3118302035	1.00	0.00
21. Referent, grad profesional superior	5	M	3138304006	1.00	1.00
22. Referent, grad profesional principal	5	M	3138304012	1.00	1.00

TOTAL ANEXA:

10.00 7.00

Din care: inalti functionari publici:

functii de conducere:

1.00 1.00

functii de executie:

9.00 6.00

COD CAPTOL:6102 cod anexa: 201009

ANEXA I CAPITOLUL II.A.Salarizarea personalului contractual din administratia publica locala



lstat1

b) Functii de executie - Alte biblioteci

25. Bibliotecar, redactor, tehnoredactor, operator date, controlor date, restaurator, conservator - treapta IA 5 M 0102905078 1.00 1.00 1.00

TOTAL ANEXA: 1.00 1.00 1.00

Din care: functii de conducere: 0.00 0.00  
functii de executie: 1.00 1.00

pag: 7

COD CAPTOL:6802 cod anexa: 201028

ANEXA II CAPITOLUL \_I - SANATATE

Unitati sanitare, de asistenta sociala si de asistenta medico-sociala  
I. Salarii de baza pentru functiile de conducere

a) Salarii de baza pentru personalul de specialitate medico-sanitar

26. Asistent medical debutant *2)	0	PL	0102801188	5.00	5.00
27. Asistent medical debutant *2)	1	PL	0102801189	5.00	5.00
28. Asistent medical debutant *2)	2	PL	0102801190	6.00	6.00
29. Asistent medical debutant *2)	3	PL	0102801191	6.00	6.00
30. Asistent medical debutant *2)	4	PL	0102801192	2.00	2.00
31. Asistent medical debutant *2)	5	PL	0102801193	8.00	8.00
TOTAL ANEXA:				32.00	32.00

Din care: functii de conducere: 0.00 0.00  
functii de executie: 32.00 32.00

pag: 8

Istati

COD CAPTOL: 7402 cod anexa: 201012

ANEXA I CAPITOLUL II.D. ALTE FUNCTII COMUNE DIN SECTORUL BUGETAR

salarii de baza pentru personalul platit din fonduri publice, care desfasoara activitatea de secretariat-administrativ, gospodarire, intretinere-reparatii si de deservire


b) Functii de executie pe trepte profesionale

32. Casier magaziner; Functionar arhivar	5	M	0101201062	1.00	1.00	1.00
33. Maistru I	3		0101201084	1.00	1.00	1.00
TOTAL ANEXA:				2.00	2.00	2.00

Din care: functii de conducere: 0.00

functii de executie: 2.00

pag: 9



ROMANIA  
JUDETUL BACAU  
COMUNA FARAOANI  
PRIMAR,

### DISPOZITIE

Privind transferul unor sume intre articolele si aliniatele capitolelor 5102, 6502, 6702

Primarul comunei Faraoani, judetul Bacau;  
Avand in vedere prevederile legii bugetului de stat nr.293/2011 pe anul 2012;  
Vazand referatul doamnei Jitaru Clara –consilier in cadrul aparatului de specialitate al primarului comunei Faraoani, inregistrat sub nr.2341/29.06.2012;

In temeiul prevederilor art.68(1) din legea administratiei publice locale nr.215/2001, republicata, cu modificarile si completarile ulterioare, emit urmatoarea:

### DISPOZITIE:

Art.1. Se aproba transferul intre articolele si aliniatele capitolelor 5102, 6502, 6702 , dupa cum urmeaza:

Capitolul	Articolul de la care se transfera	Suma transferata	Articolul la care se transfera	Suma transferata
5102	200130	11500	200103	11500
	200104	600	200102	600
	200530	1600	200108	1600
540250	100303	1500	100112	1500
6502	100101	1000	100130	1000
	200108	2950	200102	250
			200130	650
6702	200105	560	200530	1050
			200109	740
			200530	1300

Art.2. Prezenta dispozitie se va comunica Institutiei Prefectului-judetul Bacua, DGFP Bacau- serviciul buget si va fi dusa la indeplinire de catre consilierul din aparatul de specialitate al primarului comunei Faraoani.



PRIMAR,  
ADRIAN SOLOMON

AVIZAT DE LEGALITATE,  
SECRETAR COMUNA FARAOANI,  
ANA FARCAS

Nr. 107 din 28.06.2012



## BALANTA SINTETICA

Simbol	Denumire	Sold initial		Rulaje precedente		Rulaje luna		Total rulaje		Total sume		Sold final	
		Debitor	Creditor	Debitor	Creditor	Debitor	Creditor	Debitor	Creditor	Debitor	Creditor	Debitor	Creditor
103	Fondul bunurilor care alcatuiesc	0	27.297.879	0	0	0	0	0	0	0	27.297.879	0	27.297.879
104	Fondul bunurilor care alcatuiesc	0	1.765.605	0	0	0	0	0	0	0	1.765.605	0	1.765.605
105	Rezerve din reevaluare	0	-3.830.666	0	0	0	73.895	0	73.895	0	-3.756.761	0	-3.756.761
1051	Rezerve din reevaluarea terenurilor	0	247.035	0	0	0	0	0	0	0	247.035	0	247.035
1052	Rezerve din reevaluarea	0	-3.991.235	0	0	0	0	0	0	0	-3.991.235	0	-3.991.235
1053	Rezerve din reevaluarea instalatiilor	0	-43.645	0	0	0	21.792	0	21.792	0	-21.853	0	-21.853
1054	Rezerve din reevaluarea mobilierului,	0	-42.811	0	0	0	52.103	0	52.103	0	9.292	0	9.292
117	Rezultatul reportat	0	4.277.285	432.794	432.799	308.126	0	740.920	432.799	740.920	4.710.084	0	3.969.164
11701	Rezultatul reportat - institutii publice	0	3.627.569	0	0	101.960	0	101.960	0	101.960	3.627.569	0	3.525.609
1170102	Rezultatul reportat - institutii publice	0	3.627.569	0	0	101.960	0	101.960	0	101.960	3.627.569	0	3.525.609
11702	Rezultatul reportat - bugetul local	0	799.776	432.794	432.799	206.166	0	638.960	432.799	638.960	1.232.575	0	593.615
11710	Rezultatul reportat - institutii publice	150.060	0	0	0	0	0	0	0	150.060	0	150.060	0
121	Rezultatul patrimonial	604.160	0	1.972.736	1.972.737	2.080.104	2.845.300	4.052.840	4.818.037	4.667.000	4.818.037	0	161.037
12101	Rezultatul patrimonial - institutii	0	123.100	1.971.969	1.971.969	108.134	210.094	2.080.103	2.182.063	2.080.103	2.305.163	0	225.060
1210102	Rezultatul patrimonial - institutii	161.960	161.960	1.971.969	1.971.969	108.134	210.094	2.080.103	2.182.063	2.242.063	2.344.023	0	101.960
1210104	Alte venituri si finantari din bugetul	0	123.100	0	0	0	0	0	0	0	123.100	0	123.100
12102	Rezultatul patrimonial - bugetul local	2.881.038	0	-1	0	1.971.970	2.634.834	1.971.969	2.634.834	4.853.007	2.634.834	2.218.173	0
12108	Rezultatul patrimonial - bugetul	0	2.150.427	0	0	0	0	0	0	0	2.150.427	0	2.150.427
12110	Rezultatul patrimonial - institutii	0	3.351	768	768	0	372	768	1.140	768	4.491	0	3.723
1211001	Rezultatul patrimonial - institutii	0	5.086	768	768	0	372	768	1.140	768	6.226	0	5.458
1211002	Rezultatul patrimonial - institutii	1.735	0	0	0	0	0	0	0	1.735	0	1.735	0
151	Provizioane	0	10.022	0	0	0	0	0	0	0	10.022	0	10.022
1511	Provizioane pentru litigii	0	10.022	0	0	0	0	0	0	0	10.022	0	10.022
162	Imprumuturi interne si externe	0	866.172	-1	0	42.254	0	42.253	0	42.253	866.172	0	823.919
1622	Imprumuturi interne si externe	0	866.172	-1	0	42.254	0	42.253	0	42.253	866.172	0	823.919
168	Dobanzi aferente imprumuturilor si	0	372.583	0	0	34.668	0	34.668	0	34.668	372.583	0	337.915

Simbol	Denumire	Sold initial		Rulaje precedente		Rulaje luna		Total rulaje		Total suma		Sold final	
		Debitor	Creditor	Debitor	Creditor	Debitor	Creditor	Debitor	Creditor	Debitor	Creditor	Debitor	Creditor
		1682	Dobanzi aferente imprumuturilor	0	372.583	0	0	34.668	0	34.668	0	372.583	34.668
203	Cheltuieli de dezvoltare	1.540	0	0	0	0	0	0	0	0	1.540	0	1.540
205	Concesiuni, brevete, licente, marci	237	0	0	0	0	0	0	0	0	237	0	237
208	Alte active fixe necorporale	39.108	0	0	0	0	0	0	0	0	39.108	0	39.108
211	Terenuri si amenajari la terenuri	2.745.334	0	0	0	0	0	0	0	0	2.745.334	0	2.745.334
2111	Terenuri	2.745.334	0	0	0	0	0	0	0	0	2.745.334	0	2.745.334
212	Constructii	26.318.150	0	0	0	0	0	0	0	0	26.318.150	0	26.318.150
213	Instalatii tehnice, mijloace de	319.431	0	0	0	130.354	0	130.354	0	0	449.785	0	449.785
2131	Echipamente tehnologice (masini,	162.576	0	0	0	130.354	0	130.354	0	0	292.930	0	292.930
2133	Mijloace de transport	156.855	0	0	0	0	0	0	0	0	156.855	0	156.855
214	Mobilier, aparatura birouica,	241.293	0	0	0	176.555	0	176.555	0	0	417.848	0	417.848
231	Active fixe corporale in curs de	815.081	0	0	0	176.982	0	176.982	0	0	992.063	0	992.063
260	Titluri de participare	24.326	0	4	0	0	0	4	0	0	24.330	0	24.330
2602	Titluri de participare necotate	24.326	0	4	0	0	0	4	0	0	24.330	0	24.330
280	Amortizari privind activele fixe	0	26.712	0	0	0	0	0	0	0	0	26.712	26.712
2808	Amortizarea altor active fixe	0	26.712	0	0	0	0	0	0	0	0	0	26.712
281	Amortizari privind activele fixe	0	384.412	0	0	0	136.764	0	136.764	0	0	521.176	521.176
2813	Amortizarea instalatiilor tehnice,	0	189.476	0	0	0	16.542	0	16.542	0	0	206.018	206.018
2814	Amortizarea mobilierului, aparaturii	0	194.936	0	0	0	120.222	0	120.222	0	0	315.158	315.158
302	Materiale consumabile	105.324	0	26.889	26.885	2.200	82.657	29.089	109.542	134.413	109.542	24.871	0
3022	Combustibili	199	0	4	0	2.200	2.200	2.204	2.200	2.403	2.200	203	0
3028	Alte materiale consumabile	105.125	0	26.885	26.885	0	80.457	26.885	107.342	132.010	107.342	24.668	0
303	Materiale de natura obiectelor de	372.854	0	0	0	209.925	0	209.925	0	582.779	0	582.779	0
3032	Materiale de natura obiectelor de	372.854	0	0	0	209.925	0	209.925	0	582.779	0	582.779	0
401	Furnizori	0	439.005	437.636	437.637	46.247	0	483.883	437.637	483.883	876.642	0	392.759
404	Furnizori de active fixe	0	508.982	368.826	368.826	0	74.006	368.826	442.832	368.826	951.814	0	582.988
4041	Furnizori de active fixe sub 1 an	0	508.982	368.826	368.826	0	74.006	368.826	442.832	368.826	951.814	0	582.988
421	Personal-salarii datorate	0	199.228	828.089	828.089	0	2.479	828.089	830.568	828.089	1.029.796	0	201.707
423	Personal-ajutoare si indemnizatii	0	74	0	0	0	0	0	0	0	74	0	74
427	Retineri din salarii si din alte drepturi	0	116.604	43.105	43.105	0	2.449	43.105	45.554	43.105	162.158	0	119.053
4271	Retineri din salarii datorate terților	0	116.604	43.105	43.105	0	2.449	43.105	45.554	43.105	162.158	0	119.053
427101	Sindicat	0	3.494	0	0	0	200	0	200	0	3.694	0	3.694
427104	Carduri	0	113.110	43.105	43.105	0	2.249	43.105	45.354	43.105	158.464	0	115.359
428	Alte datorii si creante in legatura cu	0	3.709	0	0	0	0	0	0	0	3.709	0	3.709
4281	Alte datorii in legatura cu personalul	0	3.709	0	0	0	0	0	0	0	3.709	0	3.709

Simbol	Denumire	Sold initial		Rulatele precedente		Rulatele luna		Total rulaj		Total suma		Sold final	
		Debitor	Creditor	Debitor	Creditor	Debitor	Creditor	Debitor	Creditor	Debitor	Creditor	Debitor	Creditor
431	Asigurari sociale	0	52.730	334.141	334.141	0	4.496	334.141	338.637	334.141	391.367	0	57.226
4311	Contributiile angajatilor pentru	0	26.868	161.091	161.091	0	2.250	161.091	163.341	161.091	190.209	0	29.118
4312	Contributiile asiguratorilor pentru	0	13.547	81.025	81.025	0	1.161	81.025	82.186	81.025	95.733	0	14.708
4313	Contributiile angajatilor pentru	0	4.648	40.753	40.753	0	478	40.753	41.231	40.753	45.879	0	5.126
4314	Contributiile asiguratorilor pentru	0	7.723	43.458	43.458	0	513	43.458	43.971	43.458	51.694	0	8.236
4315	Contributiile angajatilor pentru	0	362	1.171	1.171	0	17	1.171	1.188	1.171	1.550	0	379
4317	Contributiile angajatilor conform	418	0	6.643	6.643	0	77	6.643	6.720	7.061	6.720	341	0
437	Asigurari pentru somaj	0	3.874	7.900	7.900	0	131	7.900	8.031	7.900	11.905	0	4.005
4371	Contributiile angajatilor pentru	0	3.065	3.898	3.898	0	57	3.898	3.955	3.898	7.020	0	3.122
4372	Contributiile asiguratorilor pentru	0	633	4.002	4.002	0	74	4.002	4.076	4.002	4.709	0	707
4373	Contributia angajatorului la fondul de	0	176	0	0	0	0	0	0	0	176	0	176
438	Alte datorii sociale	0	0	140.940	140.940	0	2.120	140.940	143.060	140.940	143.060	0	2.120
444	Impozit pe venitul din salarii si din alte	0	14.517	83.549	83.549	0	1.352	83.549	84.901	83.549	99.418	0	15.869
461	Debitori	1.438	0	0	0	0	0	0	0	1.438	0	1.438	0
4611	Debitori sub 1 an	1.438	0	0	0	0	0	0	0	1.438	0	1.438	0
462	Creditori	0	0	9.747	9.747	0	328	9.747	10.075	9.747	10.075	0	328
4621	Creditori sub 1 an	0	0	9.747	9.747	0	328	9.747	10.075	9.747	10.075	0	328
464	Creante ale bugetului local	466.765	0	195.612	195.612	48.850	0	244.462	195.613	711.227	195.613	515.614	0
471	Cheltuieli inregistrate in avans	372.583	0	0	0	0	34.668	0	34.668	372.583	34.668	337.915	0
521	Disponibil al bugetului local	71.789	0	0	0	2.083.784	2.080.103	2.083.784	2.080.103	2.155.573	2.080.103	75.470	0
5211	Disponibil al bugetului local	0	0	0	0	2.083.784	2.080.103	2.083.784	2.080.103	2.083.784	2.080.103	3.681	0
5213	Rezultatul executiei bugetare din anii	71.789	0	0	0	0	0	0	0	71.789	0	71.789	0
531	Casa	0	0	0	0	738.326	738.326	738.326	738.326	738.326	738.326	0	0
5311	Casa in lei	0	0	0	0	738.326	738.326	738.326	738.326	738.326	738.326	0	0
550	Disponibil din fonduri cu destinatie	3.885	0	0	0	0	0	0	0	3.885	0	3.885	0
55003	Banci: Garantii materiale retinute	3.885	0	0	0	0	0	0	0	3.885	0	3.885	0
552	Disponibil pentru sume de mandat si	0	0	0	0	328	0	328	0	328	0	328	0
561	Disponibil al institutiilor publice	3.763	0	768	768	372	0	1.140	768	4.903	768	4.135	0
562	Disponibil al activitatilor finantate din	1.677	0	0	0	0	0	0	0	1.677	0	1.677	0
581	Viramente interne	0	0	0	0	741.636	741.636	741.636	741.636	741.636	741.636	0	0
601	Cheltuieli cu materiile prime	0	0	0	0	2.511	2.511	2.511	2.511	2.511	2.511	0	0
602	Cheltuieli cu materialele consumabile	0	0	0	0	115.832	115.832	115.832	115.832	115.832	115.832	0	0
6022	Cheltuieli privind combustibilul	0	0	0	0	5.900	5.900	5.900	5.900	5.900	5.900	0	0
6028	Cheltuieli privind altele materiale	0	0	0	0	109.932	109.932	109.932	109.932	109.932	109.932	0	0
610	Cheltuieli privind energia si apa	0	0	0	0	152.096	152.096	152.096	152.096	152.096	152.096	0	0

Simbol	Denumire	Sold initial		Rulaje precedente		Rulaje luna		Total rulaje		Total sume		Sold final	
		Debitor	Creditor	Debitor	Creditor	Debitor	Creditor	Debitor	Creditor	Debitor	Creditor	Debitor	Creditor
624	Cheltuieli cu transportul de bunuri si	0	0	0	0	19.494	19.494	19.494	19.494	19.494	19.494	0	0
6241	Cheltuieli cu transportul de bunuri	0	0	0	0	9.747	9.747	9.747	9.747	9.747	9.747	0	0
6242	Cheltuieli cu transportul de personal	0	0	0	0	9.747	9.747	9.747	9.747	9.747	9.747	0	0
626	Cheltuieli postale si taxe de	0	0	0	0	22.113	22.113	22.113	22.113	22.113	22.113	0	0
627	Cheltuieli cu serviciile bancare si	0	0	0	0	1.000	1.000	1.000	1.000	1.000	1.000	0	0
628	Alte cheltuieli cu serviciile executate	0	0	0	0	672.619	672.619	672.619	672.619	672.619	672.619	0	0
641	Cheltuieli cu salariile personalului	0	0	0	0	1.645.100	1.645.100	1.645.100	1.645.100	1.645.100	1.645.100	0	0
645	Cheltuieli privind asigurările sociale	0	0	0	0	432.870	432.870	432.870	432.870	432.870	432.870	0	0
6451	Contributiile angajatorilor pentru	0	0	0	0	326.682	326.682	326.682	326.682	326.682	326.682	0	0
6452	Contributiile angajatorilor pentru	0	0	0	0	7.910	7.910	7.910	7.910	7.910	7.910	0	0
6453	Contributiile angajatorilor pentru	0	0	0	0	82.462	82.462	82.462	82.462	82.462	82.462	0	0
645301	Contributiile angajatorilor pentru	0	0	0	0	82.462	82.462	82.462	82.462	82.462	82.462	0	0
6454	Contributiile angajatorilor pentru	0	0	0	0	2.376	2.376	2.376	2.376	2.376	2.376	0	0
6455	Contributiile angajatorilor conform	0	0	0	0	13.440	13.440	13.440	13.440	13.440	13.440	0	0
666	Cheltuieli privind dobanzile	0	0	0	0	53.800	53.800	53.800	53.800	53.800	53.800	0	0
671	Transferuri curente între unitati ale	0	0	0	0	17.676	17.676	17.676	17.676	17.676	17.676	0	0
673	Transferuri interne	0	0	0	0	3.000	3.000	3.000	3.000	3.000	3.000	0	0
677	Ajutoare sociale	0	0	0	0	286.120	286.120	286.120	286.120	286.120	286.120	0	0
681	Cheltuieli operationale privind	0	0	0	0	260.238	260.238	260.238	260.238	260.238	260.238	0	0
6811	Cheltuieli operationale privind	0	0	0	0	260.238	260.238	260.238	260.238	260.238	260.238	0	0
682	Cheltuieli cu activele fixe	0	0	0	0	260.238	260.238	260.238	260.238	260.238	260.238	0	0
6821	Cheltuieli cu activele fixe corporale	0	0	0	0	260.238	260.238	260.238	260.238	260.238	260.238	0	0
704	Venituri din lucrari executate si	0	0	0	0	1.140	1.140	1.140	1.140	1.140	1.140	0	0
731	Impozit pe venit, profit si castiguri din	0	0	0	0	317.095	317.095	317.095	317.095	317.095	317.095	0	0
7311	Impozit pe venit	0	0	0	0	3.327	3.327	3.327	3.327	3.327	3.327	0	0
7312	Cote si sume defalcate din impozitul	0	0	0	0	313.768	313.768	313.768	313.768	313.768	313.768	0	0
734	Impozite si taxe pe proprietate	0	0	0	0	163.416	163.416	163.416	163.416	163.416	163.416	0	0
735	Impozite si taxe pe bunuri si servicii	0	0	0	0	1.301.595	1.301.595	1.301.595	1.301.595	1.301.595	1.301.595	0	0
7352	Sume defalcate din TVA	0	0	0	0	1.241.444	1.241.444	1.241.444	1.241.444	1.241.444	1.241.444	0	0
7355	Taxe pe servicii specifice	0	0	0	0	511	511	511	511	511	511	0	0
7356	Taxe pe utilizarea bunurilor,	0	0	0	0	59.640	59.640	59.640	59.640	59.640	59.640	0	0
739	Alte impozite si taxe fiscale	0	0	0	0	11.144	11.144	11.144	11.144	11.144	11.144	0	0
750	Venituri din proprietate	0	0	0	0	26.282	26.282	26.282	26.282	26.282	26.282	0	0
751	Venituri din vanzari de bunuri si	0	0	0	0	160.072	160.072	160.072	160.072	160.072	160.072	0	0
7511	Venituri din prestari de servicii si alte	0	0	0	0	33.468	33.468	33.468	33.468	33.468	33.468	0	0

Simbol	Denumire	Sold initial		Rulaje precedente		Rulaje luna		Total rulaje		Total sume		Sold final	
		Debitor	Creditor	Debitor	Creditor	Debitor	Creditor	Debitor	Creditor	Debitor	Creditor	Debitor	Creditor
7512	Venituri din taxe administrative,	0	0	0	0	2.628	2.628	2.628	2.628	2.628	2.628	0	0
7513	Amenzi, penalitati si confiscari	0	0	0	0	6.487	6.487	6.487	6.487	6.487	6.487	0	0
7514	Diverse venituri	0	0	0	0	117.489	117.489	117.489	117.489	117.489	117.489	0	0
770	Finantarea de la buget	0	0	0	0	2.080.103	2.080.103	2.080.103	2.080.103	2.080.103	2.080.103	0	0
7702	Finantarea de la bugetele locale	0	0	0	0	2.080.103	2.080.103	2.080.103	2.080.103	2.080.103	2.080.103	0	0
772	Venituri din subventii	0	0	0	0	153.030	153.030	153.030	153.030	153.030	153.030	0	0
7721	Subventii d la bugetul de stat	0	0	0	0	153.030	153.030	153.030	153.030	153.030	153.030	0	0
TOTAL	Total balanta	32.508.738	32.508.737	4.882.735	4.882.736	14.979.295	14.979.294	19.862.030	19.862.030	52.370.768	52.370.767	32.536.507	32.536.506

*Handwritten signature*



*Handwritten signature*

Anexa 1

MINISTERUL FINANTELOR PUBLICE	
Direcția Generală a Finanțelor Publice a Jud. Bacău	
REGISTRATURA GENERALĂ	
INTRARE	Nr. 3644
IEȘIRE	
Ziua 20	Luna 07 Anul 2012 r.

**BILANȚ**  
la data de 30.06.2012

cod 01

-lei-

NR. CRT	DENUMIREA INDICATORILOR	Cod rând	Sold la începutul anului	Sold la sfârșitul perioadei
A	B	C	1	2
A.	<b>ACTIVE</b>	01	X	X
	<b>ACTIVE NECURENTE</b>	02	X	X
1.	Active fixe necorporale (ct.203+205+206+208+233-280-290-293*)	03	14.173	14.173
2.	Instalații tehnice, mijloace de transport, animale, plantații, mobilier, aparatură birotică și alte active corporale (ct.213+214+231-281-291-293*)	04	176.312	346.457
3.	Terenuri și clădiri (ct.211+212+231-281-291-293*)	05	29.878.565	30.055.547
4.	Alte active nefinanciare (ct.215)	06	0	0
5.	Active financiare necurente (investiții pe termen lung) peste un an (ct.260+265+2671+2672+2673+2675+2676+2678+2679-296) din care:	07	24.326	24.330
	Titluri de participare (ct.260-296)	08	24.326	24.330
6.	Creanțe necurente – sume ce urmează a fi încasate după o perioadă mai mare de un an (ct.4112+4118+4282+4612 – 4912 - 4962) din care:	09	0	0
	Creanțe comerciale necurente – sume ce urmează a fi încasate după o perioadă mai mare de un an (ct 4112+4118+4612 – 4912 - 4962)	10	0	0
7.	<b>TOTAL ACTIVE NECURENTE</b> (rd.03+04+05+06+07+09)	15	30.093.376	30.440.507
	<b>ACTIVE CURENTE</b>	18	X	X
1.	Stocuri (ct.301+302+303+304+305+307+309+331+332+341+345+346+347+349+351+354+356+357+358+ 359+361+371+381+/-348+/-378-391-392-393-394-395-396-397-398)	19	478.178	607.650
2.	Creanțe curente – sume ce urmează a fi încasate într-o perioadă mai mică de un an-	20	X	X
	Creanțe din operațiuni comerciale, avansuri și alte decontări (ct.232+234+409+4111+4118+413+418+425+4282+4611 + 473**+481+482+483 - 4911- 4961+5128) din care:	21	1.438	1.438

A	B	C	1	2
	Creanțe comerciale și avansuri (ct.232+234+409+4111+4118 +413 +418+4611-4911-4961): din care	22	1.438	1.438
	Avansuri acordate ( ct. 232+234+409)	22,1	X	X
	<b>Creanțe bugetare</b> (ct.431**+437**+4424+ 4428**+444 **+ 446**+4482+ 461+463+ 464 +465+4664 +4665+4669+481**+482** - 497) din care:	23	466.765	515.614
	Creanțele bugetului general consolidat (ct.463+464+465+4664+4665+4669 - 497)	24	466.765	515.614
	<b>Creanțe din operațiuni cu fonduri externe nerambursabile și fonduri de la buget</b> (ct.4501+4503+4505+4507+4511+4513+4515 +4531+4541+4543+4545+4551+4553+4561 +4563 +4571+4572+4573+4581+4583+461+473** +474+476) din care:	25	0	0
	Sume de primit de la Comisia Europeană (ct.4501+4503+4505+4507)	26	0	0
	<b>Împrumuturi pe termen scurt acordate</b> (ct.2671+2672+2673+2675+2676 +2678 +2679 +4681+ 4682 +4683+4684+ 4685+4686++4687+ 4688+ 4689 + 469)	27	0	0
	<b>Total creanțe curente (rd. 21+23+25+27)</b>	30	468.203	517.052
3.	<b>Investiții pe termen scurt</b> (ct.505-595)	31	0	0
4.	<b>Conturi la trezorerii și instituții de credit :</b>	32	X	X
	<b>Conturi la trezorerie, casa în lei.</b> (ct.510+5121+5125+5131+5141+5151+5153 +5161 +5171+5201+5211+5212+5213+523 +5251 +5252 +5253+526+527+ 528+5291+5292 +5293+5294 +5299 +5311+550 +551 +552+ 555 +557+ 5581+ 5582+ 5591+5601 +5602+ 561+562 +5711 +5712 +5713+5714 +5741+5742+5743+5744)	33	77.228	81.609
	Dobândă de încasat, alte valori, avansuri de trezorerie (ct.5187+532+542)	33,1	0	0
	depozite (ct.5153+5187+550+5602+5714+5744)	34	X	X

A	B	C	1	2
	<b>Conturi la instituții de credit, BNR, casă în valută</b> (ct.5112+5121+5124+5125+5131+5132+5141+ 5142+ 5151+5152+5153+5161 +5162+5171 +5172 +5314+5411+5412+ 550+ 5583+5592+5601 +5602)	<b>35</b>	3.885	3.885
	Dobândă de încasat, avansuri de trezorerie (ct.5187+542)	35,1	0	0
	depozite (ct. 5153+5187+5602)	<b>36</b>	X	X
	<b>Total disponibilități și alte valori</b> <b>(rd.33+33.1+35+35.1)</b>	<b>40</b>	81.113	85.494
5	<b>Conturi de disponibilități ale Trezoreriei Centrale</b> (ct.5126+5127+5201+5202+5203+5241+5242 +5243)	41	0	0
	Dobândă de încasat (ct. 5187)	41,1	0	0
6	<b>Cheltuieli în avans (ct. 471 )</b>	<b>42</b>	372.583	337.915
7	<b>TOTAL ACTIVE CURENTE</b> <b>(rd.19+30+31+40+41+41.1+42)</b>	<b>45</b>	1.400.077	1.548.111
8	<b>TOTAL ACTIVE (rd.15+45)</b>	<b>46</b>	31.493.453	31.988.618
<b>B.</b>	<b>DATORII</b>	<b>50</b>	X	X
	<b>DATORII NECURENTE- sume ce urmează a fi</b> <b>plătite după-o perioadă mai mare de un an</b>	<b>51</b>	X	X
1	<b>Sume necurente- sume ce urmează a fi plătite</b> <b>după o perioadă mai mare de un an</b> (ct.269+401+403+4042+405+4622+509) din care:	<b>52</b>	0	0
	Datorii comerciale (ct.401+403+ 4042+405+4622)	<b>53</b>	0	0
2	<b>Împrumuturi pe termen lung</b> (ct.1612+1622+1632+1642+1652+1661+1662+ 1672+168 -169)	<b>54</b>	1.238.755	1.161.834
3	<b>Provizioane (cont 151)</b>	<b>55</b>	10.022	10.022
	<b>TOTAL DATORII NECURENTE (rd.52+54+55)</b>	<b>58</b>	1.248.777	1.171.856
	<b>DATORII CURENTE - sume ce urmează a fi plătite</b> <b>într-o perioadă de până la un an</b>	<b>59</b>	X	X
1	<b>Datorii comerciale, avansuri și alte decontări</b> (ct.401+403+4041+405+408+419+4621+473+481 +482+ 483+ 269+509+5128) din care:	<b>60</b>	947.987	976.075

A	B	C	1	2
	Datorii comerciale și avansuri (ct. 401+403+4041+405+408+419+4621), din care:	61	947.987	976.075
	Avansuri primite (ct.419)	61,1	X	X
2	<b>Datorii către bugete</b> (ct.431+437+ .440+441+4423+4428+444+446+ 4481+4555+4671+4672+4673+4674+4675+ 4679 +473+481+482) din care:	62	71.121	77.100
	Datoriile instituțiilor publice către bugete (ct.431+437+4423+4428+444+446+4481)	63	X	X
	Contribuții sociale (ct.431+437)	63,1	56.604	61.231
	Sume datorate bugetului din Fonduri externe nerambursabile (ct.4555)	64	0	0
3	<b>Datorii din operațiuni cu Fonduri externe nerambursabile și fonduri de la buget, alte datorii către alte organisme internaționale</b> (ct.4502+4504+4506+4512+4514+4516+4521 +4522+4532+4542+4544+4546+4552+4554 +4564+ 4584+ 4585+459+462+473 )	65	0	0
	din care: sume datorate Comisiei Europene (ct.4502+4504+4506+459+462)	66	0	0
4	<b>Împrumuturi pe termen scurt- sume ce urmează a fi plătite într-o perioadă de până la un an</b> (ct.5186+5191+5192+5193+5194+5195+5196+ 5197+5198)	70	0	0
5	<b>Împrumuturi pe termen lung – sume ce urmează a fi plătite în cursul exercițiului curent</b> (ct.1611+1621+1631+1641+1651+1661+1662 +1671 +168-169)	71	0	0
6	<b>Salariile angajaților</b> (ct.421+423+426+4271+4273+4281)	72	319.615	324.543
7	<b>Alte drepturi cuvenite altor categorii de persoane (pensii, indemnizații de șomaj, burse)</b> (ct.422+424+426+4272+4273+429+438)din care:	73	0	2.120
	Pensii, indemnizații de șomaj, burse (ct.422+424+429)	73,1	X	X
8	<b>Venituri în avans (ct.472)</b>	74	0	0
9	<b>Provizioane (ct. 151)</b>	75	0	0
10	<b>TOTAL DATORII CURENTE</b> (rd.60+62+65+70+71+72+73+74+75)	78	1.338.723	1.379.838
11	<b>TOTAL DATORII (rd.58+78)</b>	79	2.587.500	2.551.694

A	B	C	1	2
12	<b>ACTIVE NETE = TOTAL ACTIVE – TOTAL DATORII = CAPITALURI PROPRII</b> (rd.80= rd.46-79 = rd.90)	<b>80</b>	28.905.953	29.436.924
<b>C.</b>	<b>CAPITALURI PROPRII</b>	<b>83</b>	<b>X</b>	<b>X</b>
1.	<b>Rezerve, fonduri</b> (ct.100+101+102+103+104+105+106+132+133+135+1391+1392+1393+ 1394+1396+1399)	<b>84</b>	25.232.828	25.306.723
2.	<b>Rezultatul reportat</b> (ct.117- sold creditor)	<b>85</b>	4.277.285	3.969.164
3.	<b>Rezultatul reportat</b> (ct.117- sold debtor)	<b>86</b>	0	0
4.	<b>Rezultatul patrimonial al exercitiului</b> (ct.121- sold creditor)	<b>87</b>	0	161.037
5.	<b>Rezultatul patrimonial al exercitiului</b> (ct.121- sold debtor)	<b>88</b>	604.160	0
6	<b>TOTAL CAPITALURI PROPRII</b> (rd.84+85-86+87-88)	<b>90</b>	28.905.953	29.436.924



*Muraru*

*J. Muraru*

**CONTUL DE REZULTAT PATRIMONIAL**  
la data de 30.06.2012

cod 02

- lei-

Nr. crt.	DENUMIREA INDICATORULUI	Cod rând	An precedent	An curent
A	B	C	1	2
I.	<b>VENITURI OPERATIONALE</b>	01	0	0
1.	Venituri din impozite, taxe, contribuții de asigurări și alte venituri ale bugetelor (ct.730+731+732+733+734+735+736+739+745+746+750+751)	02	1.929.669	1.979.604
2.	Venituri din activități economice (ct.701+702+703+704+705+706+707+708 +/- 709)	03	0	0
3.	Finanțări, subvenții, transferuri, alocații bugetare cu destinație specială (ct.770+771+772+773+774+775+776+778+779)	04	0	0
4.	Alte venituri operaționale (ct.714+718+719+721+722+781)	05	0	0
	<b>TOTAL VENITURI OPERAȚIONALE (rd.02+03+04+05)</b>	06	1.929.669	1.979.604
II.	<b>CHELTUIELI OPERATIONALE</b>	07	0	0
1.	Salariile și contribuțiile sociale aferente angajaților (ct.641+642+645+646+647)	08	1.004.609	1.038.985
2.	Subvenții și transferuri (ct.670+671+672+673+674+675+676+677+678+679)	09	163.101	153.398
3.	Stocuri, consumabile, lucrări și servicii executate de terți (ct.601+602+603+606+607+608+609+610+611+612+613+614+622+623+624+626+627+628+629)	10	448.929	492.448
4.	Cheltuieli de capital, amortizări și provizioane (ct.681+682+689)	11	426.169	260.238
5.	Alte cheltuieli operaționale (ct.635+654+658)	12	0	0
	<b>TOTAL CHELTUIELI OPERAȚIONALE (rd.08+09+10+11+12)</b>	13	2.042.808	1.945.069
III.	<b>REZULTATUL DIN ACTIVITATEA OPERAȚIONALĂ</b>	14	0	0
	- EXCEDENT (rd.06- rd.13)	15	0	34.535
	- DEFICIT (rd.13- rd.06)	16	113.139	0
IV.	<b>VENITURI FINANCIARE</b> (ct.763+764+765+766+767+768+769+786)	17	0	0

A	B	C	1	2
V.	CHELTUIELI FINANCIARE (ct.663+664+665+666+667+668+669+686)	18	27.650	26.900
VI.	REZULTATUL DIN ACTIVITATEA FINANCIARĂ	19	0	0
	- EXCEDENT (rd.17- rd.18)	20	0	0
	- DEFICIT (rd.18- rd.17)	21	27.650	26.900
VII.	REZULTATUL DIN ACTIVITATEA CURENTĂ	22	0	0
	- EXCEDENT (rd.15+20-16-21)	23	0	7.635
	- DEFICIT (rd.16+21-15-20)	24	140.789	0
VIII.	VENITURI EXTRAORDINARE (ct.790+791)	25	1.430	0
IX.	CHELTUIELI EXTRAORDINARE (ct.690+691)	26	0	0
X.	REZULTATUL DIN ACTIVITATEA EXTRAORDINARĂ	27	0	0
	- EXCEDENT (rd.25-rd.26)	28	1.430	0
	- DEFICIT (rd.26-rd.25)	29	0	0
XI.	REZULTATUL PATRIMONIAL AL EXERCITIULUI	30	0	0
	- EXCEDENT (rd. 23+28-24-29)	31	0	7.635
	- DEFICIT (rd. 24+29-23-28)	32	139.359	0

PRIMAR,  
SOLOMON ADRIAN



*Handwritten signature of Solomon Adrian*

CONTABIL,  
JITARU CLARA

*Handwritten signature of Jitaru Clara*

**SITUATIA FLUXURILOR DE TREZORERIE**  
la data de...


Denumirea indicatorului	C ra	TOTAL	5311	7702	5xx	5211	5213	550	552	561	562
I. Numerar din activitatea operationala	01	0	0	0	0	0	0	0	0	0	0
1. Incasari	02	2.823.578	738.326	0	2.085.252	2.083.784	0	0	328	0	1.140
2. Plati	03	2.450.371	738.326	1.711.277	1.712.045	1.711.277	0	0	0	0	768
3. Numerar net din activitatea operationala	04	373.207	0	1.711.277	373.207	372.507	0	0	328	0	372
II. Numerar din activitatea de investitii	05	0	0	0	0	0	0	0	0	0	0
1. Incasari	06	0	0	0	0	0	0	0	0	0	0
2. Plati	07	368.826	0	368.826	368.826	368.826	0	0	0	0	0
3. Numerar net din activitatea de investitii	08	-368.826	0	368.826	-368.826	-368.826	0	0	0	0	0
III. Numerar din activitatea de finantare	09	0	0	0	0	0	0	0	0	0	0
1. Incasari	10	0	0	0	0	0	0	0	0	0	0
2. Plati	11	0	0	0	0	0	0	0	0	0	0
3. Numerar net din activitatea de finantare	12	0	0	0	0	0	0	0	0	0	0
IV. Cresterea (descresterea) neta de numerar si echivalent de numerar	13	4.381	0	2.080.103	4.381	3.681	0	0	328	0	372
V. Numerar si echivalent de numerar la inceputul perioadei	14	77.228	0	0	77.228	0	71.788	0	0	3.763	1.677

Denumirea indicatorului	C ra	TOTAL	5311	7702	5xx	5211	5213	550	552	561	562
Numerar si echivalent de numerar la sfirsitul perioadei	15	81.609	0	2.080.103	81.609	3.681	71.788	0	328	3.763	2.049

**PRIMAR,  
SOLOMON ADRIAN**



**CONTABIL,  
JITARU CLARA**





**SITUAȚIA ACTIVELOR ȘI DATORIILOR FINANCIARE ALE INSTITUȚIILOR PUBLICE  
DIN ADMINISTRAȚIA LOCALĂ la data de 30.06.2012**

cod 18		-lei-		
Nr. rand		Cod rând	Sold la începutul anului	Sold la sfârșitul perioadei
A	B	C	1	2
	<b>ACTIVE FINANCIARE</b>	<b>1</b>	<b>X</b>	<b>X</b>
		X	X	X
A	<b>NUMERAR SI DEPOZITE, din care:</b>	<b>2</b>	<b>X</b>	<b>X</b>
A1	<b>Numerar</b>	<b>3</b>	<b>X</b>	<b>X</b>
	Numerar în lei în casieria instituțiilor publice locale și ale instituțiilor publice de subordonare locală, (ct.5311)	4	0	0
	Disponibilități în lei ale instituțiilor publice locale și ale instituțiilor publice de subordonare locală, la trezorerii (ct.510+5121+5125+5151+5161+5171+5211+528+5292+5294+5299+550+551+552+555+5581+5582+560+561+562) din care :	5	5.440	9.821
	Disponibilități în lei din împrumuturi interne și externe contractate de autoritățile administrației publice locale (ct.5161)	5.1	0	0
	Fonduri externe nerambursabile preaderare	6	0	0
	Fonduri externe nerambursabile postaderare	7	0	0
	<b>Total (în baze cash) (rd.04+05)</b>	<b>8</b>	<b>5.440</b>	<b>9.821</b>
	Dobânzi de încasat aferente disponibilităților instituțiilor publice locale și ale instituțiilor publice de subordonare locală la trezorerii (ct.5187)	9	0	0
	<b>Total (în baze accrual) (rd.08+09)</b>	<b>10</b>	<b>5.440</b>	<b>9.821</b>
	<b>Excedentele cumulate ale bugetelor locale (ct.5212+5213)</b>	<b>11</b>	<b>71.788</b>	<b>71.788</b>
	<i>Disponibil din fondul de rulment (ct.5221)</i>	12	X	X
	<b>Total (în baze cash) (rd.11)</b>	<b>13</b>	<b>71.788</b>	<b>71.788</b>
	Dobânzi de încasat aferente disponibilităților din excedentele cumulate ale bugetelor locale și ale instituțiilor de subordonare locală (ct.5187)	14	0	0

	Total ( în baze accrual) ( rd.13+14)	15	71.788	71.788
	Depozite constituite din fondul de rulment (ct.5222)	16	X	X
	Dobânzi de încasat aferente depozitelor din fondul de rulment al instituțiilor publice locale (ct.5187)	17	X	X
	Total ( în baze accrual)( rd.16+17)	18	X	X
	Depozite ale instituțiilor publice (ct. 5153 +5602)	19	0	0
	Dobânzi de încasat aferente depozitelor instituțiilor publice locale și ale instituțiilor de subordonare locală la trezorerie (ct.5187)	20	0	0
	Total ( în baze accrual)( rd.19+20)	21	0	0
	Avansuri de trezorerie, acordate în lei (ct. 542)	22	0	0
	Alte valori (ct.532)	23	0	0
<b>A2</b>	<b>Depozite transferabile (Disponibilități în conturi curente și de depozit), din care:</b>	<b>30</b>	<b>X</b>	<b>X</b>
	<b>- Disponibilități la instituții de credit rezidente</b>	<b>31</b>	<b>X</b>	<b>X</b>
	Disponibilități ale instituțiilor publice locale și ale instituțiilor de subordonare locală la instituțiile de credit rezidente (ct.5112+.5121+5124+5125+5131+5132+5151+5152+ +5161+5162+5171+5172+550+5601) din care :	32	3.885	3.885
	Fonduri externe nerambursabile preaderare	33	0	0
	Fonduri externe nerambursabile postaderare	34	0	0
	Numerar în valută în casieria instituțiilor publice, (ct.5314)	35	0	0
	Total (în baze cash) (rd.32+35)	36	3.885	3.885
	Dobânzi de încasat aferente disponibilităților instituțiilor publice locale și ale instituțiilor de subordonare locală la instituțiile de credit rezidente (ct.5187)	37	0	0
	Total ( în baze accrual)( rd.36+37)	38	3.885	3.885
	Depozite ale instituțiilor publice la instituțiile de credit rezidente (ct. 5153 +5602)	39	0	0

	Dobânzi de încasat aferente depozitelor instituțiilor publice locale și ale instituțiilor de subordonare locală la instituțiile de credit rezidente (ct.5187)	40	0	0
	Total ( în baze accrual)( rd.39+40)	41	0	0
	Acreditiv în lei ale instituțiilor locale și ale instituțiilor de subordonare locală la instituțiile de credit rezidente (ct.5411)	42	0	0
	Acreditiv în valută ale instituțiilor locale și ale instituțiilor de subordonare locală la instituțiile de credit rezidente (ct.5412)	43	0	0
	<b>- disponibilități la alți rezidenți</b>	<b>50</b>	<b>X</b>	<b>X</b>
	Disponibilități ale instituțiilor publice aflate la alți rezidenți (terți) (ct.461+2678)	51	0	0
	Total (în baze cash)( rd.51)	52	0	0
<b>A.3</b>	<b>Alte disponibilități</b>	<b>60</b>	<b>X</b>	<b>X</b>
	<b>-disponibilități la instituții de credit din străinătate</b>	<b>61</b>	<b>X</b>	<b>X</b>
	Disponibilități ale reprezentanților din străinătate ( ct.5124)	62	0	0
	Dobânzi de încasat aferente disponibilităților, reprezentanților din străinătate (ct.5187)	63	0	0
	Total (în baze accrual)(rd.62+63)	64	0	0
	Avansuri de trezorerie, acordate (ct. 542)	65	0	0
	Acreditiv la instituții de credit în străinătate (ct.5412)	66	0	0
<b>B</b>	<b>TITLURI, ALTELE DECAT ACȚIUNI, din care:</b>	<b>70</b>	<b>X</b>	<b>X</b>
	Titluri, altele decât acțiuni, exclusiv produsele financiare derivate	71	X	X
<b>B.1</b>	<b>Titluri pe termen scurt, altele decât acțiuni și produse financiare derivate ( deținute de către administrația locală și de instituțiile de subordonare locală)</b>	<b>72</b>	<b>X</b>	<b>X</b>
	Titluri pe termen scurt, altele decât acțiuni și produse financiare derivate deținute de către administrația locală și de instituțiile de subordonare locală.Total (rd.74+75+76+77), din care emise de:	73	0	0
	-B.N.R. (S121)	74	0	0
	-Instituții de credit rezidente (S122)	75	0	0
	-Alți rezidenți (S123,124,125)	76	0	0
	-Nerezidenți (S21,S22)	77	0	0
<b>I</b>	<b>Total (la valoare nominala) (rd. 73)</b>	<b>78</b>	<b>0</b>	<b>0</b>
<b>B.2</b>	<b>Titluri pe termen lung, altele decât acțiuni și produse financiare derivate</b>	<b>85</b>	<b>X</b>	<b>X</b>

1	Titluri pe termen lung, altele decât acțiuni și produse financiare derivate deținute de către administrația locală (instituțiile locale) și instituțiile de subordonare locală. Total (rd.87+88+89+90), din care emise de:	86	0	0
	-B.N.R. (S121)	87	0	0
	-Instituții de credit rezidente (S122)	88	0	0
	-Alți rezidenți (S123,124,125)	89	0	0
	-Nerezidenți (S21,S22)	90	0	0
	Obligațiuni și alte titluri deținute în contul creanțelor bugetare (ct.265-2962). Total (rd.92+93+94+95+96), din care emise de:	91	0	0
	-B.N.R. (S121)	92	0	0
	-Instituții de credit rezidente (S122)	93	0	0
	-Alți rezidenți (S123,124,125)	94	0	0
	-Nerezidenți (S21,S22)	95	0	0
	-Operatori economici (S11)	96	0	0
I	<b>Total ( rd.86+91)</b>	97	0	0
C	<b>CREDITE ACORDATE, din care:</b>	110	X	X
C1	<b>Credite pe termen scurt - acordate</b>	111	X	X
	Credite pe termen scurt acordate din bugetul local instituțiilor de subordonare locală, (ct.4682) (S1313)	112	0	0
D	<b>ACTIUNI SI ALTE PARTICIPATII</b>	120	X	X
	<b>Acțiuni și alte titluri, exclusiv acțiuni ale organismelor de plasament colectiv</b>	121	X	X
D.1	<b>Acțiuni cotate</b> (se includ și acțiunile deținute de instituțiile publice locale provenite din conversia creanțelor bugetare în acțiuni )	122	X	X
	Acțiuni cotate deținute de autoritățile locale la operatorii economici (ct.2601-2961) (S11)	123	0	0
	Acțiuni cotate deținute de autoritățile locale la instituții financiare și de credit rezidente (ct.2601-2961) (S122)	124	0	0
	Acțiuni cotate deținute de autoritățile locale la societăți de asigurări rezidente (ct.2601-2961)(S125)	125	0	0
	<b>Total</b> (la val. ctb. netă = la valoarea de intrare mai puțin ajustările cumulate pentru pierderea de valoare) (rd.123+124+125)	126	0	0
D.2	<b>Acțiuni necotate</b> (se includ și acțiunile deținute de instituțiile publice locale provenite din conversia creanțelor bugetare în acțiuni )	130	X	X
	Acțiuni necotate deținute de autoritățile locale la operatorii economici (ct.2602-2961)(S11)	131	24.326	24.330
	Acțiuni necotate deținute de autoritățile locale la instituții financiare și de credit rezidente (ct.2602-2961) (S122)	132	0	0
	Acțiuni necotate deținute de autoritățile locale la societăți de asigurări rezidente (ct.2602-2961)(S125)	133	0	0

	<b>Total</b> (la valoarea contabilă netă (la valoarea de intrare mai puțin ajustările cumulate pentru pierderea de valoare)(rd.131+132+133)	134	24.326	24.330
<b>D.3</b>	<b>Alte participații</b>	140	X	X
	Participațiile autorităților locale la alte societăți care nu sunt organizate pe acțiuni (regii autonome, srl, comandită, etc.) (ct.2601+ 2602-2961)	141	0	0
	<b>Total</b> (la valoarea de intrare mai puțin ajustările cumulate pentru pierderea de valoare)(rd.141)	142	0	0
<b>E</b>	<b>ALTE CONTURI DE PRIMIT</b>	<b>155</b>	<b>X</b>	<b>X</b>
<b>E.1</b>	<b>Credite comerciale și avansuri acordate</b>	<b>156</b>	<b>X</b>	<b>X</b>
1	Creanțe comerciale necurente legate de livrări de bunuri și servicii de către autoritățile locale sau de instituții subordonate acestora (ct.4112+4118+4612-4912-4962). Total (rd.158+159+160+164) din care:	157	0	0
	-de la populație	158	0	0
	-de la operatori economici (S11),	159	0	0
	-de la instituțiile publice, din care: (rd.161+162+163)	160	0	0
	- Administrația centrală (S1311)	161	0	0
	- Administrația locală (S1313)	162	0	0
	- Asigurări sociale (S1314)	163	0	0
	-de la nerezidenți (S21,S22)	164	0	0
	Creanțe comerciale curente legate de livrări de bunuri și servicii de către autoritățile locale sau de instituții subordonate acestora (ct.232+234+409+4111+4118+413+418+4611-4911-4961). Total (rd.166+167+168+172) din care de la :	165	1.438	1.438
	- de la gospodăriile populației (S14)	166	0	0
	de la operatori economici (S11),	167	1.438	1.438
	-de la instituțiile publice, din care: (rd.169+170+171)	168	0	0
	- Administrația centrală (S1311)	169	0	0
	- Administrația locală (S1313)	170	0	0
	- Asigurări sociale (S1314)	171	0	0
	-din care:creanțele unităților sanitare cu paturi față de Casele de Sănătate	171,1	0	0
	-de la nerezidenți (S21,S22)	172	0	0
<b>E.2</b>	<b>Alte conturi de primit, exclusiv creditele comerciale și avansurile</b>	<b>175</b>	<b>X</b>	<b>X</b>
1	Creanțe ale bugetului local (ct.464-497). Total (rd.177+178+179+183), din care:	176	466.765	515.614
	-de la gospodăriile populației (S14)	177	292.689	322.858
	-de la operatori economici (S11),	178	174.076	192.756
	-de la instituțiile publice, din care: (rd.180+181+182)	179	0	0

	- Administrația centrală (S1311)	180	0	0
	- Administrația locală (S1313)	181	0	0
	- Asigurări sociale (S1314)	182	0	0
	-de la nerezidenți (S21,S22)	183	0	0
	Creanțe ale fondului de risc (ct.461)	184	0	0
	Total creanțe (rd.176+184)	185	466.765	515.614
	<b>Creanțe din operațiuni cu fonduri externe nerambursabile de la Comisia Europeană</b>	190	0	0
	Sume de primit de la Autoritatea de Certificare și Plată, Autorităților de Management și Agențiile de Plăți reprezentând fonduri externe nerambursabile postaderare(ct.4583.1)	191	0	0
	Sume de primit de la Autoritatea de Certificare și Plată, Autorităților de Management și Agențiile de Plăți reprezentând fonduri de la bugetul de stat (ct.4583.2)	192	0	0
	Sume solicitate la rambursare aferente fondurilor externe nerambursabile postaderare în curs de virare la buget (ct.8077)	193	0	0
	Sume de primit de la Comisia Europeană/alți donatori reprezentând venituri ale bugetului general consolidat - INSTRUMENTE STRUCTURALE, FONDURI PENTRU AGRICULTURĂ ȘI ALTE FONDURI (ct.4505). Total din care:(rd.195+196)	194	0	0
	Sume de primit de la Comisia Europeană/alți donatori reprezentând venituri ale bugetului general consolidat- INSTRUMENTE STRUCTURALE, FONDURI PENTRU AGRICULTURĂ ȘI ALTE FONDURI-bugetul local (ct.4505.4)	195	0	0
	Sume de primit de la Comisia Europeană/alți donatori reprezentând venituri ale bugetului general consolidat- INSTRUMENTE STRUCTURALE, FONDURI PENTRU AGRICULTURĂ ȘI ALTE FONDURI-instituții publice finanțate din venituri proprii/venituri proprii și subvenții (ct.4505.5)	196	0	0
		200	X	X
	<b>DATORII FINANCIARE</b>			
A	<b>NUMERAR SI DEPOZITE, din care:</b>	201	X	X
	<b>Alte depozite</b>	202	X	X
A.2				
1	Sume datorate terților reprezentând garanții și cauțiuni aflate în conturile instituțiilor publice (ct.4281+ 462). Total (rd.204+205+206) din care :	203	3.709	3.709

	- salariaților (S143)	204	3.709	3.709
	- operatorilor economici (S11)	205	0	0
	- instituțiilor publice, din care: (rd.207+208+209)	206	0	0
	- Administrația centrală (S1311)	207	0	0
	- Administrația locală (S1313)	208	0	0
	- Asigurări sociale (S1314)	209	0	0
<b>B.</b>	<b>ÎMPRUMUTURI PE BAZĂ DE TITLURI, ALTELE DECÂT ACTIUNI</b>	<b>220</b>	<b>X</b>	<b>X</b>
<b>B.1</b>	<b>ÎMPRUMUTURI PE BAZĂ DE TITLURI pe termen scurt altele decât acțiuni și produse financiare derivate)</b>	<b>221</b>	<b>X</b>	<b>X</b>
	Împrumuturi pe bază de titluri pe termen scurt altele decât acțiuni și produse financiare derivate emise de către administrația locală și de instituțiile de subordonare locală, (ct.5191+1611). Total (rd.223+224+225+226) din care achiziționate de:	222	0	0
	-B.N.R. (S121)	223	0	0
	-Instituții de credit rezidente (S122)	224	0	0
	-Alți rezidenți (S123,S124,S125)	225	0	0
	-Nerezidenți (S21,S22)	226	0	0
<b>I</b>	<b>Total (la valoare nominală) rd.222</b>	<b>227</b>	<b>0</b>	<b>0</b>
	Dobânzi de plătit pentru împrumuturi pe bază de titluri pe termen scurt, altele decât acțiuni și produse financiare derivate (ct.1681+5186)	228	0	0
	Total (în baze accrual)(rd.227+228)	229	0	0
<b>B.2</b>	<b>ÎMPRUMUTURI PE BAZĂ DE TITLURI pe termen lung, altele decât acțiuni și produse financiare derivate)</b>	<b>240</b>	<b>X</b>	<b>X</b>
	Împrumuturi pe bază de titluri pe termen lung altele decât acțiuni și produse financiare derivate emise de către administrația locală și de instituțiile de subordonare locală (ct.1612). Total (rd.242+243+244+245), din care achiziționate de:	241	0	0
	-B.N.R. (S121)	242	0	0
	-Instituții de credit rezidente (S122)	243	0	0
	-Alți rezidenți (S123,S124,S125)	244	0	0
	-Nerezidenți (S21,S22)	245	0	0
<b>I</b>	<b>Total (la valoare nominală) (rd.241)</b>	<b>246</b>	<b>0</b>	<b>0</b>
	Dobânzi de plătit pentru împrumuturi pe bază de titluri pe termen lung, altele decât acțiuni și produse financiare derivate (ct.1681)	247	0	0
	Total (în baze accrual)(rd.246+247)	248	0	0
<b>C.</b>	<b>CREDITE PRIMITE, din care:</b>	<b>260</b>	<b>X</b>	<b>X</b>
<b>C.1</b>	<b>Credite pe termen scurt primite</b>	<b>261</b>	<b>X</b>	<b>X</b>
	Credite pe termen scurt contractate de autoritățile locale și instituții din subordinea acestora (ct.1621+1631+1641+1671+5191+5192+5196+5198). Total (rd.263+264+265+265.1), din care acordate de:	262	0	0
	-Instituții de credit rezidente (S122)	263	0	0
	-Alți rezidenți (S123,S124,S125)	264	0	0
	-Nerezidenți (S21,S22)	265	0	0

	Credite pe termen scurt primite din venituri din privatizare, de către instituțiile publice din administrația locală (ct.1621) (S1311)	265,1	0	0
	Credite pe termen scurt primite din contul curent general al trezoreriei statului de către instituțiile publice din administrația locală (ct.5198+1671) (S 1311)	266	0	0
	Credite pe termen scurt primite din bugetul local, de către instituțiile publice de subordonare locală, (ct.5195) (S 1311)	267	0	0
	Sume primite din excedentul anului precedent pentru acoperirea golurilor temporare de casă (ct.5197)	267,1	0	0
	<b>Total (în baze cash)(rd.262+266+267+267.1)</b>	<b>268</b>	<b>0</b>	<b>0</b>
	Dobânzi de plătit aferente creditelor pe termen scurt contractate de instituțiile publice din administrația locală (ct.1682+1683+1684+1685+1687+5186). Total (rd.270+271+272+272.1),din care acordate de:	269	0	0
	-Instituții de credit rezidente (S122)	270	0	0
	-Alți rezidenți (S123,S124,S125)	271	0	0
	-Nerezidenți (S21,S22)	272	0	0
	-Administrația centrală (S1311) Dobânzi de plătit aferente creditelor pe termen scurt primite din venituri din privatizare (ct.1687)	272,1	0	0
	Dobânzi de plătit aferente creditelor pe termen scurt primite din contul curent general al trezoreriei statului (ct.1687+5186)	273	0	0
	<b>Total (dobânzi de plătit)(rd.269+273)</b>	<b>274</b>	<b>0</b>	<b>0</b>
	<b>Total (în baze accrual) (cash+dobânzi)(rd.268+274)</b>	<b>275</b>	<b>0</b>	<b>0</b>
<b>C.2</b>	<b>Credite pe termen lung primite</b>	<b>285</b>	<b>X</b>	<b>X</b>
	Credite pe termen lung primite (contractate, garantate, asimilate, etc.) de instituțiile publice locale (ct.1622+1632+1642+1672). Total (rd.287+288+289+289.1) din care acordate de :	286	866.172	823.919
	-Instituții de credit rezidente (S122)	287	866.172	823.919
	-Alți rezidenți (S123,S124,S125)	288	0	0
	-Nerezidenți (S21,S22)	289	0	0
	-Administrația centrală (S1311) Credite pe termen lung primite din venituri din privatizare de către instituții publice din administrația locală (ct.1622)	289,1	0	0
	<b>Total (în baze cash)(rd.286)</b>	<b>290</b>	<b>866.172</b>	<b>823.919</b>
	Dobânzi de plătit aferente creditelor pe termen lung primite (contractate garantate, asimilate, etc.) de instituțiile publice din administrația locală (ct.1682+1683+1684+1685+1687) Total (rd.292+293+294+294.1) din care acordate de :	291	372.583	337.915

	-Instituții de credit rezidente (S122)	292	372.583	337.915
	-Alți rezidenți ( S 123, S124, S125)	293	0	0
	-Nerezidenți (S21,S22)	294	0	0
	-Administrația centrală (S1311) Dobânzi de plătit aferente creditelor pe termen lung primite din venituri din privatizare (ct.1687)	294,1	0	0
	<b>Total dobânzi de plătit (rd.291)</b>	295	372.583	337.915
	<b>Total (în baze accrual)(cash+dobânzi) (rd.290+295)</b>	296	1.238.755	1.161.834
<b>E</b>	<b>ALTE CONTURI DE PLATIT</b>	<b>310</b>	<b>X</b>	<b>X</b>
<b>E.1</b>	<b>Credite comerciale și avansuri primite</b>	<b>311</b>	<b>X</b>	<b>X</b>
	Datoriile comerciale necurente legate de livrări de bunuri și servicii (ct.401+403+4042+ 405+4622). Total (rd.313+314+318+319+) din care către :	312	0	0
	-Operatori economici (S11)	313	0	0
	-Instituții publice, din care (rd.315+316+317):	314	0	0
	- Administrația centrală (S1311)	315	0	0
	- Administrația locală (S1313)	316	0	0
	- Asigurări sociale (S1314)	317	0	0
	-Alți rezidenți (S123,S124,S125)	318	0	0
	-Nerezidenți (S21,S22)	319	0	0
	Datoriile comerciale curente legate de livrări de bunuri și servicii (ct.401+403+4041 + 405+408 +419 +4621). Total (rd.321+322+326+327) din care către :	320	947.987	976.075
	-Operatori economici (S11)	321	947.987	976.075
	-Instituții publice, din care (rd.323+324+325):	322	0	0
	-Administrația centrală (S1311)	323	0	0
	-Administrația locală (S1313)	324	0	0
	-Asigurări sociale (S1314)	325	0	0
	-Alți rezidenți (S123,S124,S125)	326	0	0
	Nerezidenți (S21,S22)	327	0	0
<b>E.2</b>	<b>Alte datorii de plătit exclusiv creditele comerciale și avansuri</b>	<b>330</b>	<b>X</b>	<b>X</b>
	Datoriile instituțiilor publice din administrația locală către bugete ( ct.4423+ 431+437+4428 +444+446+4481)	331	71.121	77.100
	Salarile angajaților (ct 421+423+426 +4271+ 4273 +4281)	332	319.615	324.543
	Alte drepturi cuvenite altor categorii de persoane (ct.4272 + 4273+429+438)	333	0	2.120
	Datorii către fondul de risc (ct.462)	334	0	0
	<b>Total (rd.331+332+333+334)</b>	<b>335</b>	<b>390.736</b>	<b>403.763</b>
	<b>Datorii din operațiuni cu fonduri externe nerambursabile de la Comisia Europeană</b>	<b>340</b>	<b>0</b>	<b>0</b>
	Avansuri primite de Instituții publice -beneficiari finali-reprezentând prefinanțare pentru proiecte finanțate din fonduri externe nerambursabile postaderare (ct.4585 )	341	0	0
<b>E.3</b>	<b>Plăți restante</b>	<b>345</b>	<b>X</b>	<b>X</b>

Plăți restante ale instituțiilor publice din administrația locală (reprezentând datoriile neachitate la termen) din operațiuni comerciale (ct.401+403+404+405+462). Total (rd.346.1+347+351+352), din care către:	346	X	X
Operatori economici (S11)	346,1	X	X
-Instituții publice, din care (rd.348+349+350):	347	X	X
- Administrația centrală (S1311)	348	X	X
- Administrația locală (S1313)	349	X	X
- Asigurări sociale (S1314)	350	X	X
-Alți rezidenți (S123,S124,S125)	351	X	X
-Nerezidenți (S21,S22)	352	X	X
Plăți restante ale instituțiilor publice din administrația locală- (reprezentând datoriile neachitate la termen) către bugetul general consolidat (ct.4423+431+437+444 +446 +4481)	353	X	X
Plăți restante ale instituțiilor publice din administrația locală (reprezentând datoriile neachitate la termen) din drepturi salariale, neachitate (ct.421+423+426+ 4271+4273+ 4281)	354	X	X
Plăți restante ale instituțiilor publice din administrația locală către alte categorii de persoane (reprezentând datoriile neachitate la termen) din burse, ajutoare și alte drepturi neachitate (ct.4273+429+438)	355	X	X
Plăți restante ale instituțiilor publice din administrația locală (reprezentând datoriile neachitate la termen) din împrumuturi nerambursate la scadență, (ct.1611+1621 +1631+1641+ 1651+1671 +169+ 5192 +5195 +5196 +5197+5198). Total (rd.357+358+359) din care, către :	356	X	X
Instituții de credit rezidente (S122)	357	X	X
Alți rezidenți (S123,S124,S125)	358	X	X
Nerezidenți (S21,S22)	359	X	X
Plăți restante ale instituțiilor publice din administrația locală (reprezentând datoriile neachitate la termen) din dobânzi restante, (ct.1681+1682+1683+1684 +1685+1687+5186). Total (rd.361+362+363) din care, către :	360	X	X
Instituții de credit rezidente (S122)	361	X	X
Alți rezidenți (S123,S124,S125)	362	X	X
Nerezidenți (S21,S22)	363	X	X
Creditori bugetari (ct.467)	364	X	X
<b>Total(rd.346+353+354+355+356+360+364)</b>	<b>375</b>	<b>X</b>	<b>X</b>

Notă

<b>Sectoarele și subsectoarele definite conform</b>	Denumire	utilizator	Cod SEC'95
<b>Sistemului European de Conturi (SEC'95)</b>	în	Anexa 40	
Societăți nefinanciare	Operatori economici		S.11
Societăți financiare			S.12
Banca centrală	B.N.R.		S.121
Alte instituții financiare monetare	Instituții de credit rezidente		S.122
Alți intermediari financiari, exclusiv societățile de asigurare și fondurile de pensii	Alți rezidenți		S.123
Auxiliari financiari	Alți rezidenți		S.124
Societăți de asigurare și fonduri de pensii	Alți rezidenți		S.125
Administrații publice			S.13
Administrația centrală			S.1311
Administrații locale			S.1313
Administrații de securitate socială			S.1314
Gospodăriile populației	Populație		S.14
Restul lumii	Nerezidenți		S.2
Uniunea europeană	Nerezidenți		S.21
Statele membre ale Uniunii europene	Nerezidenți		S.211
Instituții ale Uniunii europene	Nerezidenți		S.212
Tări terțe și organizații internaționale	Nerezidenți		S.22



*[Handwritten signature]*


*[Handwritten signature]*

**DISPONIBIL DIN MIJLOACE CU DESTINATIE SPECIALA**  
la data de.....**30.06.2012**

cod 05

-lei-

DENUMIREA INDICATORILOR	Nr. rand	Disponibil la inceputul anului		Incasari	Plati	Disponibil la sfarsitul perioadei	
		1	2			3	4
<b>B</b>							
TOTAL (rd.02 la 15)	01	3.885	0	0	0	3.885	0
-Sume primite ca donatii si sponsorizari (ct. 550/analitic distinct)	02	0	0	0	0	0	0
-Garantii materiale retinute gestionarilor conform Legii nr.22/1969 (ct. 550/analitic distinct)	03	3.885	0	0	0	3.885	0
-Sume primite din fondurile de contrapartida constituite potrivit legii (ct. 550/analitic distinct)	04	0	0	0	0	0	0
-Paza obsteasca comunala (ct. 550/analitic distinct)	05	0	0	0	0	0	0
-Disponibil din fonduri cu destinatie speciala reprezentand alocatia pentru nou-nascuti conform Legii 416/2001 (ct. 550/analitic distinct)	06	0	0	0	0	0	0
-Disponibil din fonduri cu destinatie speciala reprezentand sprijin producatorilor agricoli conform O.U.G.nr. 72/2003 (ct. 550/analitic distinct)	07	0	0	0	0	0	0
-Sume primite din credite externe contractate de stat pentru finantarea Programului de pietruire a drumurilor comunale	08	0	0	0	0	0	0
-Sume primite din fondul de tezaur (ct. 550/analitic distinct)	09	X	X	X	X	X	X
-Sume primite din rezultatul executiei bugetare din anii precedenti ct. 550/analitic distinct)	10	0	0	0	0	0	0
Alte disponibilitati cu destinatie speciala (ct. 550/analitic distinct)	11	0	0	0	0	0	0
Disponibil din sume alocate din venituri din privatizare conform O.G. nr. 31/2007 (ct. 550/analitic distinct)	12	0	0	0	0	0	0
- Ajutor financiar in echivalent a 100 euro acordat cadrelor didactice din invatamantul preuniversitar (ct. 550/analitic distinct)	13	0	0	0	0	0	0
Disponibil din cofinantarea de la bugetul de stat (ct. 550/analitic distinct)	14	0	0	0	0	0	0
Disponibil al institutiilor publice finantate integral de la bugetul local, din sume indisponibilizate pe baza de titluri executivii ( cont 550/analitic distinct)	15	0	0	0	0	0	0



*[Handwritten Signature]*

**CONTUL DE EXECUTIE BUGETUL LOCAL - VENITURI**  
la data de .....

Denumirea indicatorilor	Cod indicator	Prevederi bugetare		Total, din care:	Drepturi constatate		Incasari realizate	Silingeri pe alte cai decat incasari	Drepturi constatate de incasat
		anuale aprobate la finele perioadei de raportare	imiseseriale cumulate		din anul curent	din anii precedenti			
TOTAL SECTIUNILE FUNCTIONARE-DEZVOLTARE		3.777.700	2.060.090	2.599.398	466.765	2.132.633	2.083.784	0	515.614
TOTAL VENITURI		3.777.700	2.060.090	2.599.398	466.765	2.132.633	2.083.784	0	515.614
VENITURI PROPRII		1.200.700	629.090	1.204.923	466.765	738.158	689.309	0	515.614
I. VENITURI CURENTE		3.620.700	1.903.090	2.446.368	466.765	1.979.603	1.930.754	0	515.614
A. VENITURI FISCALE		3.360.440	1.743.940	2.063.637	260.387	1.793.250	1.747.070	0	306.567
A1. IMPOZIT PE VENIT, PROFIT SI CASTIGURI DIN CAPITAL		614.300	307.000	317.095	0	317.095	317.095	0	0
A12. IMPOZIT PE VENIT, PROFIT SI CASTIGURI DIN CAPITAL DE LA		614.300	307.000	317.095	0	317.095	317.095	0	0
Impozit pe venit	03.02	6.300	3.000	3.327	0	3.327	3.327	0	0
Impozit pe veniturile din transferul proprietatilor imobiliare din patrimoniul	03.02.18	6.300	3.000	3.327	0	3.327	3.327	0	0
Cole si surse defalcate din impozitul pe venit	04.02	608.000	304.000	313.768	0	313.768	313.768	0	0
Cole defalcate din impozitul pe venit	04.02.01	120.000	60.000	69.025	0	69.025	69.025	0	0
Suma alocata de la consiliul judelean pentru echilibrarea bugetelor locale	04.02.04	488.000	244.000	244.743	0	244.743	244.743	0	0
A3. IMPOZITE SI TAXE PE PROPRIETATE		167.170	83.420	403.408	238.177	165.231	128.710	0	274.698
Impozite si taxe pe proprietate	07.02	167.170	83.420	403.408	238.177	165.231	128.710	0	274.698
Impozit pe cladiri	07.02.01	56.950	28.200	210.791	157.135	53.656	39.477	0	171.314
Impozit pe cladiri - PF	07.02.01.01	42.600	21.200	45.357	5.268	40.089	34.400	0	10.957
Impozit pe cladiri - PJ	07.02.01.02	14.250	7.000	165.434	151.867	13.567	5.077	0	160.357
Impozit pe terenuri	07.02.02	109.250	54.660	187.166	77.406	109.760	88.191	0	98.975
Impozit pe terenuri - PF	07.02.02.01	34.470	17.240	64.031	28.176	35.855	27.769	0	36.262
Impozit pe terenuri - PJ	07.02.02.02	1.680	840	1.582	0	1.582	1.052	0	530
Impozit pe terenurile extravilane	07.02.02.03	73.100	36.600	121.553	49.230	72.323	59.370	0	62.183
Taxe judiciare de timbru, taxe de timbru pentru activitatea notariala si alte	07.02.03	0	0	511	0	511	511	0	0
Alte impozite si taxe de proprietate	07.02.50	1.070	540	4.940	3.636	1.304	531	0	4.409
A4. IMPOZITE SI TAXE PE BUNURI SI SERVICII		2.540.260	1.334.120	1.323.294	22.210	1.301.084	1.291.425	0	31.869
Suma defalcate din TVA	11.02	2.420.000	1.274.000	1.241.444	0	1.241.444	1.241.444	0	0
Suma defalcate din TVA pt drumuri	11.02.02	1.677.000	809.000	776.444	0	776.444	776.444	0	0
Suma defalcate din TVA pt drumuri	11.02.05	60.000	18.000	18.000	0	18.000	18.000	0	0
Suma defalcate din TVA pt echilibrarea bugetelor locale	11.02.06	683.000	447.000	447.000	0	447.000	447.000	0	0
Taxe pe utilizarea bunurilor, autorizarea utilizarii bunurilor sau pe	16.02	120.260	60.120	81.850	22.210	59.640	49.981	0	31.869
Taxa asupra mijloacelor de transport	16.02.02	67.370	33.670	78.814	22.210	56.604	46.945	0	31.869
Taxa asupra mijloacelor de transport - PF	16.02.02.01	48.400	24.200	40.215	0	40.215	40.215	0	0
Taxa asupra mijloacelor de transport - PJ	16.02.02.02	18.970	9.470	38.599	22.210	16.389	6.730	0	31.869
Taxe si tarife pentru eliberarea de licente si autorizatii de functionare	16.02.03	52.890	26.450	3.036	0	3.036	3.036	0	0
A6. ALTE IMPOZITE SI TAXE FISCALE		38.710	19.400	9.840	0	9.840	9.840	0	0
Alte impozite si taxe fiscale	18.02	38.710	19.400	9.840	0	9.840	9.840	0	0
Alte impozite si taxe	18.02.50	38.710	19.400	9.840	0	9.840	9.840	0	0
C. VENITURI NEFISCALE		260.260	159.150	392.731	206.378	186.353	183.684	0	209.047
C1. VENITURI DIN PROPRIETATE		24.970	12.470	34.466	8.185	26.281	12.955	0	21.511
Venituri din proprietate	30.02	24.970	12.470	34.466	8.185	26.281	12.955	0	21.511
Venituri din concesiuni si inchirieri	30.02.05	24.970	12.470	34.466	8.185	26.281	12.955	0	21.511
C2. VANZARI DE BUNURI SI SERVICII		235.290	146.680	358.265	198.193	160.072	170.729	0	187.536
Venituri din prestari de servicii si alte activitati	33.02	40.100	20.100	33.468	0	33.468	33.468	0	0
Venituri din prestari de servicii	33.02.08	40.100	20.100	33.468	0	33.468	33.468	0	0

Denumirea indicatorilor	Cod indicator	Prevederi bugetare		Drepturi constatate			Incasari realizate	Stingeri pe altele decat incasari	Drepturi constatate de incasat
		anuale aprobate la finele perioadei de raportare	trimestriale cumulate	Total, din care:	din anii precedenti	din anul curent			
Venituri din taxe administrative, eliberari de permise	34.02	6.050	3.050	2.627	0	2.627	2.627	0	0
Taxe extrajudiciare de timbru	34.02.02	6.050	3.050	2.627	0	2.627	2.627	0	0
Amenzi, penalitati si confiscari	35.02	37.140	18.530	204.680	198.193	6.487	17.144	0	187.536
Venituri din amenzi si alte sanctiuni aplicate conform dispozitiilor legale	35.02.01	18.930	9.530	25.870	20.563	5.307	9.327	0	16.543
Alte amenzi, penalitati si confiscari	35.02.05	18.210	9.000	178.810	177.630	1.180	7.817	0	170.993
Diverse venituri	36.02	152.000	105.000	117.489	0	117.489	117.489	0	0
Taxe speciale	36.02.06	152.000	105.000	117.489	0	117.489	117.489	0	0
Transferiri voluntare, altele decat subventiile	37.02	0	0	1	0	1	1	0	0
Versaminta din seclunarea de functionare pentru finantarea sectiunii de	37.02.03	-684.400	-474.400	-371.825	0	-371.825	-371.825	0	0
Versaminta din seclunarea de functionare	37.02.04	684.400	474.400	371.826	0	371.826	371.826	0	0
IV. SUBVENTII		157.000	153.030	153.030	0	153.030	153.030	0	0
SUBVENTII DE LA ALTE NIVELE ALE ADMINISTRATIEI PUBLICE		157.000	153.030	153.030	0	153.030	153.030	0	0
Subventii de la bugetul de stat	42.02	157.000	153.030	153.030	0	153.030	153.030	0	0
B. Curente		157.000	153.030	153.030	0	153.030	153.030	0	0
Subventii primite din Fondul de Interventie	42.02.28	30.000	30.000	30.000	0	30.000	30.000	0	0
Ajutor pentru incalzirea locuintei cu lemne, carbuni si combustibilii petrolieri	42.02.34	127.000	127.000	123.030	0	123.030	123.030	0	0
SECTIUNEA DE FUNCTIONARE		3.093.300	1.585.690	2.227.572	466.765	1.760.807	1.711.958	0	515.614
TOTAL VENITURI		3.093.300	1.585.690	2.227.572	466.765	1.760.807	1.711.958	0	515.614
VENITURI PROPRII		1.200.700	629.090	2.227.572	466.765	1.760.807	1.711.958	0	515.614
I. VENITURI CURENTE		2.936.300	1.428.690	2.074.542	466.765	1.607.777	1.558.928	0	515.614
A. VENITURI FISCALE		3.360.440	1.743.940	2.053.637	260.387	1.793.250	1.747.070	0	306.567
A1. IMPOZIT PE VENIT, PROFIT SI CASTIGURI DIN CAPITAL		614.300	307.000	317.095	0	317.095	317.095	0	0
A12. IMPOZIT PE VENIT, PROFIT SI CASTIGURI DIN CAPITAL DE LA		614.300	307.000	317.095	0	317.095	317.095	0	0
Impozit pe venit	03.02	6.300	3.000	3.327	0	3.327	3.327	0	0
Impozitul pe veniturile din transferul proprietatilor imobiliare din patrimoniul	03.02.18	6.300	3.000	3.327	0	3.327	3.327	0	0
Cote si sume defalcate din impozitul pe venit	04.02	608.000	304.000	313.768	0	313.768	313.768	0	0
Cote defalcate din impozitul pe venit	04.02.01	120.000	60.000	59.025	0	59.025	59.025	0	0
Suma alocate de la consiliul judetean pentru echilibrarea bugetelor locale	04.02.04	488.000	244.000	244.743	0	244.743	244.743	0	0
A3. IMPOZITE SI TAXE PE PROPRIETATE		167.170	83.420	403.408	238.177	165.231	128.710	0	274.698
Impozite si taxe pe proprietate	07.02	167.170	83.420	403.408	238.177	165.231	128.710	0	274.698
Impozit pe cladiri	07.02.01	56.850	28.200	210.791	157.135	53.656	38.477	0	171.314
Impozit pe cladiri - PF	07.02.01.01	42.600	21.200	45.357	5.268	13.567	34.400	0	10.957
Impozit pe cladiri - PJ	07.02.01.02	14.250	7.000	165.434	151.867	39.889	5.077	0	160.357
Impozit pe terenuri	07.02.02	109.250	54.680	187.166	77.406	109.760	88.191	0	98.975
Impozit pe terenuri - PF	07.02.02.01	34.470	17.240	64.031	28.176	35.855	27.769	0	36.762
Impozit pe terenuri - PJ	07.02.02.02	1.680	840	1.582	0	1.582	1.052	0	530
Impozit pe terenurile extravilane	07.02.02.03	73.100	36.600	121.553	49.230	72.323	59.370	0	62.183
Alte impozite si taxe de proprietate	07.02.03	0	0	511	0	511	511	0	0
Alte impozite si taxe de proprietate	07.02.50	1.070	540	4.940	3.636	1.304	531	0	4.409
A4. IMPOZITE SI TAXE PE BUNURI SI SERVICII		2.540.260	1.334.120	1.833.294	22.210	1.301.084	1.291.425	0	31.869
Suma defalcate din TVA	11.02	2.420.000	1.274.000	1.241.444	0	1.241.444	1.241.444	0	0
Suma defalcate din taxa pe valoarea adaugata pentru finantarea	11.02.02	1.677.000	809.000	776.444	0	776.444	776.444	0	0
Suma defalcate din TVA pt. drumuri	11.02.05	60.000	18.000	18.000	0	18.000	18.000	0	0
Suma defalcate din TVA pt. echilibrarea bugetelor locale	11.02.06	683.000	447.000	447.000	0	447.000	447.000	0	0
Taxe pe utilizarea bunurilor, autorizarea utilizarii bunurilor sau pe	16.02	120.260	60.120	81.850	22.210	59.640	49.981	0	31.869
taxa asupra mijloacelor de transport	16.02.02	67.370	33.670	78.814	22.210	56.604	46.945	0	31.869
taxa asupra mijloacelor de transport - PF	16.02.02.01	48.400	24.200	40.215	0	40.215	40.215	0	0
taxa asupra mijloacelor de transport - PJ	16.02.02.02	18.970	9.470	38.599	22.210	16.389	6.730	0	31.869
Taxe si taxe pentru eliberarea de licente si autorizatii de functionare	16.02.03	52.890	26.450	3.036	0	3.036	3.036	0	0
A6. ALTE IMPOZITE SI TAXE FISCALE		38.710	19.400	9.840	0	9.840	9.840	0	0
Alte impozite si taxe fiscale	18.02	38.710	19.400	9.840	0	9.840	9.840	0	0
Alte impozite si taxe	18.02.50	38.710	19.400	9.840	0	9.840	9.840	0	0

Denumirea indicatorilor	Cod indicator	Pevederi bugetare		Total, din care:	Drepturi constatate		Incasari realizate	Singeri pe alte cai decat incasari	Drepturi constatate de incasat
		anuale aprobate la finele perioadei de raportare	trimestriale cumulate		din anii precedenti	din anul curent			
C. VENITURI NEFISCALE		-424.140	-315.250	20.905	206.378	-185.473	-188.142	0	209.047
C1. VENITURI DIN PROPRIETATE		24.970	12.470	34.466	8.185	26.281	12.955	0	21.511
Venituri din proprietate	30.02	24.970	12.470	34.466	8.185	26.281	12.955	0	21.511
Venituri din concesiuni si inchirieri	30.02.05	24.970	12.470	34.466	8.185	26.281	12.955	0	21.511
C2. VANZARI DE BUNURI SI SERVICII		-449.110	-327.720	-13.561	198.193	-211.754	-201.097	0	187.536
Venituri din prestari de servicii si alte activitati	33.02	40.100	20.100	33.468	0	33.468	33.468	0	0
Venituri din prestari de servicii	33.02.08	40.100	20.100	33.468	0	33.468	33.468	0	0
Venituri din taxe administrative, eliberari de permise	34.02	6.050	3.050	2.627	0	2.627	2.627	0	0
Taxe extrajudiciare de fimbriu	34.02.02	6.050	3.050	2.627	0	2.627	2.627	0	0
Amenzii, penalitati si confiscari	35.02	37.140	18.530	204.690	198.193	6.487	17.144	0	187.536
Venituri din amenzi si ale sancțiunilor aplicate conform dispozitiilor legale	35.02.01	18.930	9.530	25.870	20.563	5.307	9.327	0	16.543
Alte amenzi, penalitati si confiscari	35.02.50	18.210	9.000	178.810	177.630	1.180	7.817	0	170.993
Diverse venituri	36.02	152.000	105.000	117.489	0	117.489	117.489	0	0
Taxe speciale	36.02.06	152.000	105.000	117.489	0	117.489	117.489	0	0
Transferuri voluntare, altele decat subventiile	37.02	-684.400	-474.400	-371.825	-474.400	-371.825	-371.825	0	0
Varsaminte din sectiunea de functionare pentru finantarea sectiunii de	37.02.03	-684.400	-474.400	-371.825	-474.400	-371.825	-371.825	0	0
IV. SUBVENTII		157.000	157.000	153.030	0	153.030	153.030	0	0
SUBVENTII DE LA ALTE NIVELLE ALE ADMINISTRATIEI PUBLICE		157.000	157.000	153.030	0	153.030	153.030	0	0
Subventii de la bugetul de stat	42.02	157.000	157.000	153.030	0	153.030	153.030	0	0
B. Curente		157.000	157.000	153.030	0	153.030	153.030	0	0
Subventii primite din Fondul de interventie	42.02.28	30.000	30.000	30.000	0	30.000	30.000	0	0
Ajutor pentru incalzirea locuintei cu lemne, carbuni si combustibili petrolieri	42.02.34	127.000	127.000	123.030	0	123.030	123.030	0	0
SECTIUNEA DE DEZVOLTARE		684.400	474.400	371.826	0	371.826	371.826	0	0
TOTAL VENITURI		684.400	474.400	371.826	0	371.826	371.826	0	0
I. VENITURI CURENTE		684.400	474.400	371.826	0	371.826	371.826	0	0
C. VENITURI NEFISCALE		684.400	474.400	371.826	0	371.826	371.826	0	0
C2. VANZARI DE BUNURI SI SERVICII		684.400	474.400	371.826	0	371.826	371.826	0	0
Transferuri voluntare, altele decat subventiile	37.02	684.400	474.400	371.826	0	371.826	371.826	0	0
Varsaminte din sectiunea de functionare	37.02.04	684.400	474.400	371.826	0	371.826	371.826	0	0

PRIMAR,  
SOLOMON ADRIAN



CONTABIL,  
JITARA CLARA

CONTUL DE EXECUTIE BUGETUL LOCAL - CHELTUIELI  
la data de ...

Denumirea indicatorilor	Cod indicator	Credite de angajament	Credite bugetare		Angajamente bugetare	Angajamente legale	Plati efectuate	Angajamente legale de platit	Cheltuieli efective
			Anuale aprobate la finele perioadelor de raportare	Trimesiriile cumulate					
TOTAL SECTIUNILE FUNCTIONARE + DEZVOL TARE		0	3.777.700	2.307.160	3.774.600	3.774.600	2.080.103	1.694.497	1.971.969
TOTAL CHELTUIELI		0	3.777.700	2.307.160	3.774.600	3.774.600	2.080.103	1.694.497	1.971.969
Partea I-a SERVICII PUBLICE GENERALE	50.02	0	726.000	463.260	726.000	726.000	423.398	302.602	309.532
Autoritati publice si actiuni externe	51.02	0	599.000	377.260	599.000	599.000	355.237	243.763	244.715
Autoritati executive si legislative	51.02.01	0	599.000	377.260	599.000	599.000	355.237	243.763	244.715
Autoritati executive	51.02.01.03	0	599.000	377.260	599.000	599.000	355.237	243.763	244.715
Ale servicii publice generale	54.02	0	37.000	37.000	37.000	37.000	33.423	3.577	30.079
Ale servicii publice generale	54.02.50	0	37.000	37.000	37.000	37.000	33.423	3.577	30.079
Tranzactii privind datoriile publice si imprumuturi	55.02	0	61.000	34.000	61.000	61.000	27.400	33.600	27.400
Transferuri cu caracter general (intre diferite nivele ale administratiei)	56.02	0	29.000	15.000	29.000	29.000	7.338	21.662	7.338
Transferuri din bugetele locale pentru institutiile de asistenta sociala pentru	56.02.07	0	29.000	15.000	29.000	29.000	7.338	21.662	7.338
Partea a II-a APARARE, ORDINE PUBLICA SI SIGURANTA NATIONALA	59.02	0	65.000	33.920	65.000	65.000	30.161	34.839	30.692
Ordine publica si siguranta nationala	61.02	0	65.000	33.920	65.000	65.000	30.161	34.839	30.692
Protectie civila si protectia contra incendiilor	61.02.05	0	19.000	10.500	19.000	19.000	7.684	11.316	7.815
Ale cheltuieli in domeniul ordinii publice si sigurantei nationale	61.02.50	0	46.000	23.420	46.000	46.000	22.477	23.523	22.877
Partea a III-a CHELTUIELI SOCIAL-CULTURALE	63.02	0	1.873.000	1.050.980	1.869.900	1.869.900	980.685	899.215	1.069.045
Invalamant	65.02	0	1.515.000	705.000	1.511.900	1.511.900	646.490	865.410	748.920
Invalamant secundar inferior	65.02.04	0	1.515.000	705.000	1.511.900	1.511.900	646.490	865.410	748.920
Cultura, recreere si religie	67.02	0	48.000	35.980	48.000	48.000	28.322	19.678	9.321
Servicii culturale	67.02.03	0	45.000	33.980	45.000	45.000	26.366	18.634	8.526
Biblioteci publice comunale, orasenesi, municipale	67.02.03.02	0	45.000	33.980	45.000	45.000	26.366	18.634	8.526
Servicii recreative si sportive	67.02.05	0	3.000	2.000	3.000	3.000	1.956	1.044	795
Intrire in posesie si de agrement	67.02.05.03	0	3.000	2.000	3.000	3.000	1.956	1.044	795
Asiguran si asistenta sociala	68.02	0	310.000	310.000	310.000	310.000	305.873	4.127	310.804
Asistenta sociala in caz de invaliditate	68.02.05	0	176.000	176.000	176.000	176.000	174.933	1.067	180.974
Preventia exclusivii sociale	68.02.15	0	176.000	176.000	176.000	176.000	174.933	1.067	180.974
Asistenta sociala in caz de invaliditate	68.02.05.02	0	176.000	176.000	176.000	176.000	174.933	1.067	180.974
Preventia exclusivii sociale	68.02.15	0	176.000	176.000	176.000	176.000	174.933	1.067	180.974
Asistenta sociala	68.02.15.01	0	176.000	176.000	176.000	176.000	174.933	1.067	180.974
Partea a IV-a SERVICII SI DEZVOLTARE PUBLICA, LOCUINTE, MEDIU SI	69.02	0	134.000	134.000	134.000	134.000	130.940	3.060	129.830
Locuinte, servicii si dezvoltare publica	70.02	0	623.400	359.400	623.400	623.400	299.043	324.357	339.000
Locuinte, servicii si dezvoltare publica	70.02.05	0	193.400	139.400	193.400	193.400	108.961	84.439	88.326
Alimentare cu apa si amenajari hidrotehnice	70.02.05.01	0	133.400	94.400	133.400	133.400	84.025	49.375	61.606
Iluminat public si electricitati rurale	70.02.06	0	40.000	25.000	40.000	40.000	24.936	15.064	26.720
Alimentare cu gaze naturale in localitati	70.02.07	0	20.000	20.000	20.000	20.000	0	20.000	0
Protectia mediului	74.02	0	430.000	220.000	430.000	430.000	190.082	239.918	250.674
Salubritate si gestiunea deșeurilor	74.02.05	0	188.000	118.000	188.000	188.000	115.104	72.896	88.673
Salubritate	74.02.05.01	0	188.000	118.000	188.000	188.000	115.104	72.896	88.673
Canalizarea si tratarea apelor reziduale	74.02.06	0	242.000	102.000	242.000	242.000	74.878	167.022	162.001
Partea a V-a ACTIUNI ECONOMICE	80.02	0	490.300	399.600	490.300	490.300	346.816	143.484	223.700
Actiuni generale economice, comerciale si de munca	80.02	0	3.000	3.000	3.000	3.000	3.000	0	3.000
Actiuni generale economice si comerciale	80.02.01	0	3.000	3.000	3.000	3.000	3.000	0	3.000
Programe de dezvoltare regionala si sociala	80.02.01.10	0	3.000	3.000	3.000	3.000	3.000	0	3.000

Denumirea indicatorilor	Cod indicator	Credite de angajament	Credite bugetare		Angajamente bugetare	Angajamente legale	Plati efectuate	Angajamente legale de platit	Cheltuieli efective
			Trimestriale cumulate						
			Anuale aprobate la finele perioadei de raportare	Trimestriale cumulate					
Transporturi	84.02	0	487.300	396.600	487.300	487.300	343.816	143.484	220.700
Transport rutier	84.02.03	0	487.300	396.600	487.300	487.300	343.816	143.484	220.700
Drumuri si poduri	84.02.03.01	0	487.300	396.600	487.300	487.300	343.816	143.484	220.700
Partea a VI-a REZERVE, EXCEDENT/DEFICIT	96.02	0	0	247.070	0	0	3.681	0	0
Excedent	96.02	0	0	0	0	0	3.681	0	0
Deficit	99.02	0	0	247.070	0	0	0	0	0
SECTIONEA DE FUNCTIONARE		0	3.093.300	1.832.760	3.090.200	3.090.200	1.708.277	1.381.923	1.708.731
TOTAL CHELTUIELI		0	3.093.300	1.832.760	3.090.200	3.090.200	1.708.277	1.381.923	1.708.731
Partea Ia SERVICII PUBLICE GENERALE	50.02	0	669.000	406.260	669.000	669.000	366.731	302.269	258.476
Autoritati publice si actiuni externe	51.02	0	542.000	320.260	542.000	542.000	298.570	243.430	193.659
Autoritati executive si legislative	51.02.01	0	542.000	320.260	542.000	542.000	298.570	243.430	193.659
Autoritati executive	51.02.01.03	0	542.000	320.260	542.000	542.000	298.570	243.430	193.659
Alte servicii publice generale	54.02	0	37.000	37.000	37.000	37.000	33.423	3.577	30.079
Alte servicii publice generale	54.02.50	0	37.000	37.000	37.000	37.000	33.423	3.577	30.079
Tranzactii privind datoria publica si imprumuturi	55.02	0	61.000	34.000	61.000	61.000	27.400	33.600	27.400
Tranzactii cu caracter general intre diferite nivele ale administratiei	56.02	0	29.000	15.000	29.000	29.000	7.338	21.662	7.338
Transferuri din bugetele locale pentru institutiile de asistenta sociala pentru	56.02.07	0	29.000	15.000	29.000	29.000	7.338	21.662	7.338
Partea a II-a APARARE, ORDINE PUBLICA SI SIGURANTA NATIONALA	59.02	0	65.000	33.920	65.000	65.000	30.161	34.839	30.692
Ordine publica si siguranta nationala	61.02	0	65.000	33.920	65.000	65.000	30.161	34.839	30.692
Protecie civila si protectia contra incendiilor	61.02.05	0	19.000	10.500	19.000	19.000	7.684	11.316	7.815
Alte cheltuieli in domeniul ordinii publice si sigurantei nationale	61.02.50	0	46.000	23.420	46.000	46.000	22.477	23.523	22.877
Partea a III-a CHELTUIELI SOCIAL-CULTURALE	63.02	0	1.873.000	1.050.980	1.869.900	1.869.900	980.685	889.215	1.069.045
Invatamant	65.02	0	1.515.000	705.000	1.511.900	1.511.900	646.490	865.410	748.920
Invatamant secundar	65.02.04	0	1.515.000	705.000	1.511.900	1.511.900	646.490	865.410	748.920
Invatamant secundar inferior	65.02.04.01	0	1.515.000	705.000	1.511.900	1.511.900	646.490	865.410	748.920
Cultura, recreere si religie	67.02	0	48.000	35.980	48.000	48.000	26.322	19.678	9.321
Servicii culturale	67.02.03	0	45.000	33.980	45.000	45.000	26.366	18.634	8.526
Biblioteci publice comunale, orasenesi, municipale	67.02.03.02	0	45.000	33.980	45.000	45.000	26.366	18.634	8.526
Servicii recreative si sportive	67.02.05	0	3.000	2.000	3.000	3.000	1.956	1.044	795
Intrere/renta gradini publice, parcuri, zone verzi, baze sportive si de agrement	67.02.05.03	0	3.000	2.000	3.000	3.000	1.956	1.044	795
Asigurari si asistenta sociala	68.02	0	310.000	310.000	310.000	310.000	305.873	4.127	310.804
Asistenta sociala in caz de invaliditati	68.02.05	0	176.000	176.000	176.000	176.000	174.933	1.067	180.974
Asistenta sociala in caz de invaliditate	68.02.05.02	0	176.000	176.000	176.000	176.000	174.933	1.067	180.974
Preventirea excluderii sociale	68.02.15	0	134.000	134.000	134.000	134.000	130.940	3.060	129.830
Alte servicii sociale	68.02.15.01	0	134.000	134.000	134.000	134.000	130.940	3.060	129.830
Partea a IV-a SERVICII SI DEZVOLTARE PUBLICA, LOCUINTE, MEDIU SI	69.02	0	249.000	155.000	249.000	249.000	144.446	104.554	132.380
Locuinte, servicii si dezvoltare publica	70.02	0	61.000	37.000	61.000	61.000	29.342	31.658	43.707
Locuinte	70.02.05	0	21.000	12.000	21.000	21.000	4.406	16.594	16.987
Alimentare cu apa si amenajari hidrotehnice	70.02.05.01	0	21.000	12.000	21.000	21.000	4.406	16.594	16.987
Alimentare cu apa	70.02.05.01	0	21.000	12.000	21.000	21.000	4.406	16.594	16.987
Iluminat public si electrificari rurale	70.02.06	0	40.000	25.000	40.000	40.000	24.936	15.064	26.720
Protectia mediului	74.02	0	188.000	118.000	188.000	188.000	115.104	72.856	88.673
Salubritate si gestiunea deseurilor	74.02.05	0	188.000	118.000	188.000	188.000	115.104	72.856	88.673
Salubritate	74.02.05.01	0	188.000	118.000	188.000	188.000	115.104	72.856	88.673
Partea a V-a ACTIUNI ECONOMICE	79.02	0	237.300	186.600	237.300	237.300	186.254	51.046	218.138
Transporturi	84.02	0	237.300	186.600	237.300	237.300	186.254	51.046	218.138
Transport rutier	84.02.03	0	237.300	186.600	237.300	237.300	186.254	51.046	218.138
Drumuri si poduri	84.02.03.01	0	237.300	186.600	237.300	237.300	186.254	51.046	218.138
Partea a VI-a REZERVE, EXCEDENT/DEFICIT	96.02	0	0	247.070	0	0	3.681	0	0
Excedent	96.02	0	0	0	0	0	3.681	0	0
Deficit	99.02	0	0	247.070	0	0	0	0	0
SECTIONEA DE DEZVOLTARE		0	684.400	474.400	684.400	684.400	371.826	312.574	263.238
TOTAL CHELTUIELI		0	684.400	474.400	684.400	684.400	371.826	312.574	263.238

Denumirea indicatorilor	Cod indicator	Credite de angajament	Credite bugetare		Angajamente bugetare	Angajamente legale	Plati efectuate	Angajamente legale de platit	Cheltuieli efective
			Anuale aprobate la finele perioadei de raportare	Trimesiriile cumulate					
Partea I-a SERVICII PUBLICE GENERALE	50.02	0	57.000	57.000	57.000	57.000	56.667	333	51.056
Autoritati publice si actiuni externe	51.02	0	57.000	57.000	57.000	57.000	56.667	333	51.056
Autoritati executive si legislative	51.02.01	0	57.000	57.000	57.000	57.000	56.667	333	51.056
Autoritati executive	51.02.01.03	0	57.000	57.000	57.000	57.000	56.667	333	51.056
Partea a IV-a SERVICII SI DEZVOLTARE PUBLICA, LOCUINTE, MEDIU SI	69.02	0	374.400	204.400	374.400	374.400	154.597	219.803	206.620
Locuinte, servicii si dezvoltare publica	70.02	0	132.400	102.400	132.400	132.400	79.619	52.781	44.619
Alimentare cu apa si amenajari hidrotehnice	70.02.05	0	112.400	82.400	112.400	112.400	79.619	32.781	44.619
Alimentare cu apa	70.02.05.01	0	112.400	82.400	112.400	112.400	79.619	32.781	44.619
Alimentare cu gaze naturale in localitati	70.02.07	0	20.000	20.000	20.000	20.000	0	20.000	0
Protectia mediului	74.02	0	242.000	102.000	242.000	242.000	74.978	167.022	162.001
Canalizarea si tratarea apelor reziduale	74.02.06	0	242.000	102.000	242.000	242.000	74.978	167.022	162.001
Partea a Va ACTIVITI ECONOMICE	79.02	0	253.000	213.000	253.000	253.000	160.562	92.438	5.562
Actiuni generale economice, comerciale si de munca	80.02	0	3.000	3.000	3.000	3.000	3.000	0	3.000
Actiuni generale economice si comerciale	80.02.01	0	3.000	3.000	3.000	3.000	3.000	0	3.000
Programe de dezvoltare regionala si sociala	80.02.01.10	0	3.000	3.000	3.000	3.000	3.000	0	3.000
Transporturi	84.02	0	250.000	210.000	250.000	250.000	157.562	92.438	2.562
Transport rutier	84.02.03	0	250.000	210.000	250.000	250.000	157.562	92.438	2.562
Drumuri si poduri	84.02.03.01	0	250.000	210.000	250.000	250.000	157.562	92.438	2.562
Partea a VII-a REZERVE, EXCEDENT/DEFICIT	96.02	0	0	247.070	0	0	3.681	0	0
Excedent	96.02	0	0	0	0	0	3.681	0	0
Deficit	99.02	0	0	247.070	0	0	0	0	0

PRIMAR,  
SOLOMON ADRIAN



CONTABIL,  
JITARU CLARA

**CONTUL DE EXECUTIE AL INSTITUTIILOR PUBLICE - CHELTUIELI  
51.02.01.03 - la data de 30.06.2012**

Denumirea indicatorilor	Cod indicator	Credite de angajament	Credite bugetare		Angajamente bugetare	Angajamente legale	Plati efectuate	Angajamente legale de plati	Cheltuisit efectiv
			Anuale aprobate la finele perioadei de raportare	Trimestriale cumulate					
TOTAL SECTIUNILE FUNCTIONARE + DEZVOLTARE		0	599.000	377.260	599.000	599.000	355.237	243.763	244.715
SECTIUNEA DE FUNCTIONARE		0	542.000	320.260	542.000	542.000	298.570	243.430	193.659
Total cheltuieli		0	542.000	320.260	542.000	542.000	298.570	243.430	193.659
CHELTUIELI CURENTE	01	0	542.000	320.260	542.000	542.000	298.570	243.430	193.659
TITLUL I CHELTUIELI DE PERSONAL	10	0	380.000	188.760	380.000	380.000	171.908	208.092	172.612
Cheltuieli salariale in bani	10.01	0	296.500	146.500	296.500	296.500	135.114	161.386	136.192
Salarii de baza	10.01.01	0	279.000	138.000	279.000	279.000	128.666	150.334	132.136
Indemnizatii platite unor persoane din afara unitatii	10.01.12	0	17.500	8.500	17.500	17.500	8.448	11.052	4.056
Contributii	10.03	0	83.500	42.260	83.500	83.500	36.794	46.706	36.420
Contributii de asigurari sociale de stat	10.03.01	0	62.000	30.800	62.000	62.000	28.577	35.423	27.324
Contributii de asigurari de somaj	10.03.02	0	1.550	770	1.550	1.550	643	907	663
Contributii de asigurari sociale de sanatate	10.03.03	0	15.500	7.700	15.500	15.500	7.011	8.489	7.101
Contributii de asigurari pentru accidente de munca si boli	10.03.04	0	480	240	480	480	197	283	202
Contributii pentru concedii si indemnizatii	10.03.06	0	3.970	2.750	3.970	3.970	2.366	1.604	1.130
TITLUL II BUNURI SI SERVICII	20	0	162.000	131.500	162.000	162.000	126.662	35.338	21.047
Bunuri si servicii	20.01	0	148.260	117.760	148.260	148.260	113.828	34.432	21.047
Furnituri de birou	20.01.01	0	3.970	2.470	3.970	3.970	2.007	1.963	1.191
Materiale pentru curatenie	20.01.02	0	820	820	820	820	713	107	488
Incalzit, iluminat si forta motrica	20.01.03	0	58.820	55.820	58.820	58.820	55.605	3.215	2.385
Apa, canal si salubritate	20.01.04	0	500	500	500	500	231	269	150
Carburanti si lubrifianti	20.01.05	0	4.800	2.800	4.800	4.800	2.500	2.300	2.500
Posta, telecomunicatii, radio, tv, internet	20.01.08	0	21.990	12.990	21.990	21.990	12.980	9.010	2.480
Materiale si prestari de servicii cu caracter functional	20.01.09	0	9.330	5.330	9.330	9.330	4.298	5.032	2.162
Alte bunuri si servicii pentru intretinere si functionare	20.01.30	0	48.030	37.030	48.030	48.030	35.494	12.536	9.691
Bunuri de natura obiectelor de inventar	20.05	0	13.740	13.740	13.740	13.740	12.834	906	0
Alte obiecte de inventar	20.05.30	0	13.740	13.740	13.740	13.740	12.834	906	0
SECTIUNEA DE DEZVOLTARE		0	57.000	57.000	57.000	57.000	56.667	333	51.056
Total cheltuieli		0	57.000	57.000	57.000	57.000	56.667	333	51.056
CHELTUIELI DE CAPITAL	70	0	57.000	57.000	57.000	57.000	56.667	333	51.056
TITLUL XI ACTIVE NEFINANCIARE	71	0	57.000	57.000	57.000	57.000	56.667	333	51.056
Active fixe	71.01	0	57.000	57.000	57.000	57.000	56.667	333	51.056
Construcii	71.01.01	0	51.300	51.300	51.300	51.300	51.056	244	51.056
Mobilier, aparatura birou si alte active corporale	71.01.03	0	5.700	5.700	5.700	5.700	5.611	89	0

PRIMAR, ROM  
SOLOMON ADRIAN  
COMUNA FARAOANI  
C.I.F. 48701881  
JUDETUL BACAU

CONTABIL,  
JITARU CLARA

**CONTUL DE EXECUTIE AL INSTITUTIILOR PUBLICE - CHELTUIELI**  
54.02.50 - la data de 30.06.2012

Denumirea indicatorilor	Cod indicator	Credite de angajament	Credite bugetare		Angajamente bugetare	Angajamente legale	Plati efectuate	Angajamente legale de platit	Cheltuieli efective
			Anuale aprobate la finele perioadei de raportare	Trimestriale cumulate					
TOTAL SECTIUNILE FUNCTIONARE + DEZVOLTARE		0	37.000	37.000	37.000	37.000	33.423	3.577	30.079
SECTIUNEA DE FUNCTIONARE		0	37.000	37.000	37.000	37.000	33.423	3.577	30.079
Total cheltuieli		0	37.000	37.000	37.000	37.000	33.423	3.577	30.079
CHELTUIELI CURENTE	01	0	37.000	37.000	37.000	37.000	33.423	3.577	30.079
TITLUL CHELTUIELI DE PERSONAL	10	0	30.000	30.000	30.000	30.000	30.000	0	30.000
Cheltuieli salariale in bani	10.01	0	30.000	30.000	30.000	30.000	30.000	0	30.000
Indemnizatii platite unor persoane din afara unitatii	10.01.12	0	30.000	30.000	30.000	30.000	30.000	0	30.000
TITLUL II BUNURI SI SERVICII	20	0	7.000	7.000	7.000	7.000	3.423	3.577	79
Bunuri si servicii	20.01	0	7.000	7.000	7.000	7.000	3.423	3.577	79
Materiala si prestari de servicii cu caracter functional	20.01.09	0	7.000	7.000	7.000	7.000	3.423	3.577	79

PRIMAR,  
SOLOMON-ADRIAN



CONTABIL,  
JITARU CLARA

**CONTUL DE EXECUTIE AL INSTITUTIILOR PUBLICE - CHELTUIELI**  
55.02 - la data de 30.06.2012

Denumirea indicatorilor	Cod indicator	Credite de angajament	Credite bugetare		Angajamente bugetare	Angajamente legale	Plati efectuate	Angajamente legate de plati	Cheltuieli efective
			Anuale aprobate la finele perioadei de raportare	Trimestriale cumulate					
TOTAL SECTIUNILE FUNCTIONARE + DEZVOLTARE		0	61.000	34.000	61.000	61.000	27.400	33.600	27.400
SECTIUNEA DE FUNCTIONARE		0	61.000	34.000	61.000	61.000	27.400	33.600	27.400
Total cheltuieli		0	61.000	34.000	61.000	61.000	27.400	33.600	27.400
CHELTUIELI CURENTE	01	0	61.000	34.000	61.000	61.000	27.400	33.600	27.400
TITLUL II BUNURI SI SERVICII	20	0	2.000	1.000	2.000	2.000	500	1.500	500
comisioane si alte costuri aferente imprumuturilor	20.24	0	2.000	1.000	2.000	2.000	500	1.500	500
Comisioane si alte costuri aferente imprumuturilor interne	20.24.02	0	2.000	1.000	2.000	2.000	500	1.500	500
TITLUL III DOBANZI	30	0	59.000	33.000	59.000	59.000	26.900	32.100	26.900
Dobanzi aferente datoriei publice interne	30.01	0	59.000	33.000	59.000	59.000	26.900	32.100	26.900
Dobanzi aferente datoriei publice interne directe	30.01.01	0	59.000	33.000	59.000	59.000	26.900	32.100	26.900

PRIMAR,  
SOLOMON ADRIAN



CONTABIL,  
JITARU CLARA

**CONTUL DE EXECUTIE AL INSTITUTIILOR PUBLICE - CHELTUIELI**  
56.02.07 - la data de 30.06.2012

Denumirea indicatorilor	Cod indicator	Credite de angajament	Credite bugetare		Angajamente bugetare	Angajamente legale	Plati efectuate	Angajamente legale de plati	Cheltuieli efective
			Anuale aprobate la finele perioadei de raportare	Trimestriale cumulate					
TOTAL SECTIUNILE FUNCTIONARE + DEZVOLTARE		0	29.000	15.000	29.000	29.000	7.338	21.662	7.338
SECTIUNEA DE FUNCTIONARE		0	29.000	15.000	29.000	29.000	7.338	21.662	7.338
Total cheltuieli		0	29.000	15.000	29.000	29.000	7.338	21.662	7.338
CHELTUIELI CURENTE	01	0	29.000	15.000	29.000	29.000	7.338	21.662	7.338
TITLUL VI: TRANSFERURI INTRE UNITATI ALE ADMINISTRATIEI	51	0	29.000	15.000	29.000	29.000	7.338	21.662	7.338
Transferuri curente	51.01	0	29.000	15.000	29.000	29.000	7.338	21.662	7.338
Transferuri din bugetele locale pentru institutiile de asistenta	51.01.15	0	29.000	15.000	29.000	29.000	7.338	21.662	7.338

PRIMAR,  
SOLOMON ADRIAN



CONTABIL,  
JITARU CLARA

**CONTUL DE EXECUTIE AL INSTITUTIILOR PUBLICE - CHELTUIELI**  
61 - la data de 30.06.2012

Denumirea indicatorilor	Cod indicator	Credite de angajament	Credite bugetare		Angajamente bugetare	Angajamente legale	Plati efectuate	Angajamente legale de plati	Cheltuieli efective
			Anuale aprobate la finele perioadei de raportare	Trimestriale cumulate					
TOTAL SECTIUNILE FUNCTIONARE + DEZVOLTARE		0	65.000	33.920	65.000	65.000	30.161	34.839	30.692
SECTIUNEA DE FUNCTIONARE		0	65.000	33.920	65.000	65.000	30.161	34.839	30.692
Total cheltuieli		0	65.000	33.920	65.000	65.000	30.161	34.839	30.692
CHELTUIELI CURENTE	01	0	65.000	33.920	65.000	65.000	30.161	34.839	30.692
TITLUL I CHELTUIELI DE PERSONAL	10	0	62.000	31.420	62.000	62.000	29.804	32.196	30.335
Cheltuieli salariale in bani	10.01	0	48.600	24.600	48.600	48.600	23.481	25.119	23.791
Salarii de baza	10.01.01	0	48.600	24.600	48.600	48.600	23.481	25.119	23.791
Contributii	10.03	0	13.400	6.820	13.400	13.400	6.323	7.077	6.544
Contributii de asigurari sociale de stat	10.03.01	0	10.100	5.150	10.100	10.100	4.885	5.215	4.949
Contributii de asigurari de somaj	10.03.02	0	260	130	260	260	121	139	122
Contributii de asigurari sociale de sanatate	10.03.03	0	2.545	1.285	2.545	2.545	1.219	1.326	1.235
Contributii de asigurari pentru accidente de munca si boli	10.03.04	0	80	40	80	80	32	48	34
Contributii pentru concedii si indemnizatii	10.03.06	0	415	215	415	415	66	349	204
TITLUL II BUNURI SI SERVICII	20	0	3.000	2.500	3.000	3.000	357	2.643	357
Bunuri si servicii	20.01	0	3.000	2.500	3.000	3.000	357	2.643	357
Carburanti si lubrifianti	20.01.05	0	1.000	1.000	1.000	1.000	150	850	150
Alte bunuri si servicii pentru intretinere si functionare	20.01.30	0	2.000	1.500	2.000	2.000	207	1.793	207

PRIMAR,  
SOLOMON ADRIAN



CONTABIL,  
JITARU CLARA

CONTUL DE EXECUTIE AL INSTITUTIILOR PUBLICE - CHELTUIELI  
61.02.05 - la data de 30.06.2012

Denumirea indicatorilor	Cod indicator	Credite de angajament	Credite bugetare		Angajamente bugetare	Angajamente legale	Plati efectuate	Angajamente legale de platit	Cheltuieli efective
			Anuale aprobate la finele perioadei de raportare	Trimestriale cumulate					
TOTAL SECTIUNILE FUNCTIONARE + DEZVOLTARE		0	19.000	10.500	19.000	19.000	7.884	11.316	7.815
SECTIUNEA DE FUNCTIONARE		0	19.000	10.500	19.000	19.000	7.884	11.316	7.815
Total cheltuieli		0	19.000	10.500	19.000	19.000	7.884	11.316	7.815
CHELTUIELI CURENTE	01	0	19.000	10.500	19.000	19.000	7.884	11.316	7.815
TITLUL I CHELTUIELI DE PERSONAL	10	0	16.000	8.000	16.000	16.000	7.327	8.673	7.458
Cheltuieli salariale in bani	10.01	0	12.600	6.300	12.600	12.600	5.775	6.825	5.851
Salarii de baza	10.01.01	0	12.600	6.300	12.600	12.600	5.775	6.825	5.851
Contributii	10.03	0	3.400	1.700	3.400	3.400	1.552	1.848	1.607
Contributii de asigurari sociale de stat	10.03.01	0	2.570	1.280	2.570	2.570	1.200	1.370	1.216
Contributii de asigurari de somaj	10.03.02	0	60	60	60	60	30	30	30
Contributii de asigurari sociale de sanatate	10.03.03	0	645	325	645	645	299	346	303
Contributii de asigurari pentru accidente de munca si boli	10.03.04	0	20	10	20	20	7	13	8
Contributii pentru concedii si indemnizatii	10.03.06	0	105	55	105	105	16	89	50
TITLUL II BUNURI SI SERVICII	20	0	3.000	2.500	3.000	3.000	357	2.643	357
Bunuri si servicii	20.01	0	3.000	2.500	3.000	3.000	357	2.643	357
Carburanti si lubrifianti	20.01.05	0	1.000	1.000	1.000	1.000	150	850	150
Alte bunuri si servicii pentru intretinere si functionare	20.01.30	0	2.000	1.500	2.000	2.000	207	1.793	207

PRIMAR,  
SOLOMON ADRIAN




CONTABIL,  
JITARU CLARA



**CONTUL DE EXECUTIE AL INSTITUTIILOR PUBLICE - CHELTUIELI**  
**61.02.50 - la data de 30.06.2012**

Denumirea indicatorilor	Cod indicator	Credite de angajament	Credite bugetare		Angajamente bugetare	Angajamente legale	Plati efectuate	Angajamente legale de platit	Cheltuieli efective
			Anuale aprobate la finele perioadei de raportare	Trimestriale cumulate					
TOTAL SECTIUNILE FUNCTIONARE + DEZVOLTARE		0	46.000	23.420	46.000	46.000	22.477	23.523	22.877
SECTIUNEA DE FUNCTIONARE		0	46.000	23.420	46.000	46.000	22.477	23.523	22.877
Total cheltuieli		0	46.000	23.420	46.000	46.000	22.477	23.523	22.877
CHELTUIELI CURENTE	01	0	46.000	23.420	46.000	46.000	22.477	23.523	22.877
TITLUL I CHELTUIELI DE PERSONAL	10	0	46.000	23.420	46.000	46.000	22.477	23.523	22.877
Cheltuieli salariale in bani	10.01	0	36.000	18.300	36.000	36.000	17.706	18.294	17.940
Salarii de baza	10.01.01	0	36.000	18.300	36.000	36.000	17.706	18.294	17.940
Contributii	10.03	0	10.000	5.120	10.000	10.000	4.771	5.229	4.937
Contributii de asigurari sociale de stat	10.03.01	0	7.530	3.870	7.530	7.530	3.685	3.845	3.733
Contributii de asigurari de somaj	10.03.02	0	200	100	200	200	91	109	92
Contributii de asigurari sociale de sanatate	10.03.03	0	1.900	960	1.900	1.900	920	980	932
Contributii de asigurari pentru accidente de munca si boli	10.03.04	0	60	30	60	60	25	35	26
Contributii pentru concedii si indemnizatii	10.03.06	0	310	160	310	310	50	260	154

PRIMAR,  
SOLOMON ADRIAN




CONTABIL,  
JITARU CLARA

CONTUL DE EXECUTIE AL INSTITUTIILOR PUBLICE - CHELTUIELI  
65.02.04.01 - la data de 30.06.2012

Denumirea indicatorilor	Ccd indicator	Credite de angajament	Credite bugetare		Angajamente bugetare	Angajamente legale	Plati efectuate	Angajamente legale de platit	Cheltuieli efective
			Anuale aprobate la finele perioadei de raportare	Trimestriale cumulate					
TOTAL SECTIUNILE FUNCTIONARE + DEZVOI. TARE		0	1.515.000	705.000	1.511.900	1.511.900	646.490	865.410	748.920
SECTIUNEA DE FUNCTIONARE		0	1.515.000	705.000	1.511.900	1.511.900	646.490	865.410	748.920
Total cheltuieli		0	1.515.000	705.000	1.511.900	1.511.900	646.490	865.410	748.920
CHELTUIELI CURENTE	01	0	1.515.000	705.000	1.511.900	1.511.900	646.490	865.410	748.920
TITLUL I CHELTUIELI DE PERSONAL	10	0	1.362.000	623.000	1.362.000	1.362.000	606.372	755.628	612.349
Cheltuieli salariale in bani	10.01	0	1.067.600	488.200	1.067.600	1.067.600	475.468	592.132	480.467
Salarii de baza	10.01.01	0	999.200	451.100	999.200	999.200	443.265	555.935	448.476
Alte sporuri	10.01.06	0	18.500	9.000	18.500	18.500	7.679	10.821	7.477
Fond pentru posturi ocupate prin cumul	10.01.10	0	24.700	11.400	24.700	24.700	8.250	16.450	7.599
Fond alient/platit cu ora	10.01.11	0	21.000	12.500	21.000	21.000	12.238	8.762	12.651
Alte drepturi salariale in bani	10.01.30	0	4.200	4.200	4.200	4.200	4.036	164	4.264
Contributii	10.03	0	294.400	134.800	294.400	294.400	130.904	163.496	131.882
Contributii de asigurari sociale de stat	10.03.01	0	222.600	102.000	222.600	222.600	98.786	123.814	99.693
Contributii de asigurari de somaj	10.03.02	0	5.210	2.410	5.210	5.210	2.378	2.832	2.403
Contributii de asigurari sociale de sanatate	10.03.03	0	55.140	25.040	55.140	55.140	24.723	30.417	24.983
Contributii de asigurari pentru accidente de munca si boli	10.03.04	0	2.400	1.000	2.400	2.400	713	1.687	719
Contributii pentru concedii si indemnizatii	10.03.06	0	9.050	4.350	9.050	9.050	4.304	4.746	4.084
TITLUL II BUNURI SI SERVICII	20	0	148.000	77.000	144.900	144.900	40.118	104.782	136.571
Bunuri si servicii	20.01	0	145.750	75.750	142.650	142.650	38.878	103.772	136.571
Furnituri de birou	20.01.01	0	5.100	4.100	2.000	2.000	291	1.709	291
Material pentru curatenie	20.01.02	0	2.750	1.250	2.750	2.750	1.220	1.530	1.220
Incalzit, iluminat si forta motrica	20.01.03	0	82.800	47.800	82.800	82.800	19.286	63.514	116.878
Apa, canal si salubritate	20.01.04	0	4.000	2.000	4.000	4.000	1.770	2.230	1.770
Transport	20.01.07	0	30.000	10.000	30.000	30.000	9.747	20.253	9.747
Posta, telecomunicatii, radio, tv, internet	20.01.08	0	14.550	6.550	14.550	14.550	3.576	10.974	3.576
Material si presarii de servicii cu caracter functional	20.01.09	0	2.000	1.000	2.000	2.000	45	1.955	270
Alte bunuri si servicii pentru intretinere si functionare	20.01.30	0	4.550	3.050	4.550	4.550	2.943	1.607	2.819
Bunuri de natura obiectelor de inventar	20.05	0	2.250	1.250	2.250	2.250	1.240	1.010	0
Alte obiecte de inventar	20.05.30	0	2.250	1.250	2.250	2.250	1.240	1.010	0
TITLUL X ALTE CHELTUIELI	59	0	5.000	5.000	5.000	5.000	0	5.000	0
Burse	59.01	0	5.000	5.000	5.000	5.000	0	5.000	0

PRIMAR,  
SOLOMON ADRIAN



CONTABIL,  
JITARU CLARA

CONTUL DE EXECUTIE AL INSTITUTIILOR PUBLICE - CHELTUIELI  
67 - la data de 30.06.2012

Denumirea indicatorilor	Cod indicator	Credite de angajament	Credite bugetare		Angajamente bugetare	Angajamente legale	Plati efectuate	Angajamente legale de platit	Cheltuieli efective
			Anuale aprobate la finele perioadelor de raportare	Trim estriale cumulate					
TOTAL SECTIUNILE FUNCTIONARE + DEZVOLTARE		0	48.000	35.980	48.000	48.000	28.322	19.678	9.321
SECTIUNEA DE FUNCTIONARE		0	48.000	35.980	48.000	48.000	28.322	19.678	9.321
Total cheltuieli		0	48.000	35.980	48.000	48.000	28.322	19.678	9.321
CHELTUIELI CURENTE	01	0	48.000	35.980	48.000	48.000	28.322	19.678	9.321
TITLUL CHELTUIELI DE PERSONAL	10	0	17.000	8.480	17.000	17.000	8.190	8.810	8.526
Cheltuieli salariale in bani	10.01	0	13.310	6.650	13.310	13.310	6.448	6.862	6.683
Salarii de baza	10.01.01	0	13.310	6.650	13.310	13.310	6.448	6.862	6.683
Contributii	10.03	0	3.690	1.830	3.690	3.690	1.742	1.948	1.843
Contributii de asigurari sociale de stat	10.03.01	0	2.780	1.380	2.780	2.780	1.341	1.439	1.390
Contributii de asigurari de somaj	10.03.02	0	70	34	70	70	33	37	34
Contributii de asigurari sociale de sanatate	10.03.03	0	696	344	696	696	337	359	349
Contributii de asigurari pentru accidente de munca si boli	10.03.04	0	24	12	24	24	12	12	12
Contributii pentru concedii si indemnizatii	10.03.06	0	120	60	120	120	19	101	56
TITLUL II BUNURI SI SERVICII	20	0	31.000	27.500	31.000	31.000	20.132	10.868	795
Bunuri si servicii	20.01	0	29.700	26.200	29.700	29.700	18.842	10.856	795
incalz, iluminat si forta motrica	20.01.03	0	5.000	3.000	5.000	5.000	0	5.000	0
Carburanti si lubrifianti	20.01.05	0	940	440	940	940	412	528	300
Materiale si prestari de servicii cu caracter functional	20.01.09	0	2.760	2.260	2.760	2.760	254	2.506	0
Alte bunuri si servicii pentru intretinere si functionare	20.01.30	0	21.000	20.500	21.000	21.000	18.176	2.824	495
Bunuri de natura obiectelor de inventar	20.05	0	1.300	1.300	1.300	1.300	1.290	10	0
Alte obiecte de inventar	20.05.30	0	1.300	1.300	1.300	1.300	1.290	10	0

PRIMAR,  
SOLOMON ADRIAN



CONTABIL,  
JITARU CLARA

CONTUL DE EXECUTIE AL INSTITUTIILOR PUBLICE - CHELTUIELI  
67.02.03.02 - la data de 30.06.2012

Denumirea indicatorilor	Cod indicator	Credite de angajament	Credite bugetare		Angajamente bugetare	Angajamente legale	Plati efectuate	Angajamente legale de platit	Cheltuieli efective
			Anuale aprobate la finele perioadei de raportare	Trimestriale cumulate					
TOTAL SECTIUNILE FUNCTIONARE + DEZVOLTARE		0	45.000	33.980	45.000	45.000	26.366	18.634	8.526
SECTIUNEA DE FUNCTIONARE		0	45.000	33.980	45.000	45.000	26.366	18.634	8.526
Total cheltuieli		0	45.000	33.980	45.000	45.000	26.366	18.634	8.526
CHELTUIELI CURENTE	01	0	45.000	33.980	45.000	45.000	26.366	18.634	8.526
TITLUL I CHELTUIELI DE PERSONAL	10	0	17.000	8.480	17.000	17.000	8.190	8.810	8.526
Cheltuieli salariale in bani	10.01	0	13.310	6.650	13.310	13.310	6.448	6.862	6.683
Salarii de baza	10.01.01	0	13.310	6.650	13.310	13.310	6.448	6.862	6.683
Contributii	10.03	0	3.690	1.830	3.690	3.690	1.742	1.948	1.843
Contributii de asigurari sociale de stat	10.03.01	0	2.780	1.380	2.780	2.780	1.341	1.439	1.390
Contributii de asigurari de somaj	10.03.02	0	70	34	70	70	33	37	34
Contributii de asigurari sociale de sanatate	10.03.03	0	696	344	696	696	337	359	349
Contributii de asigurari pentru accidente de munca si boli	10.03.04	0	24	12	24	24	12	12	12
Contributii pentru concedii si indemnizatii	10.03.06	0	170	60	120	120	19	101	58
TITLUL II BUNURI SI SERVICII	20	0	28.000	25.500	28.000	28.000	18.176	9.824	0
Bunuri si servicii	20.01	0	28.000	25.500	28.000	28.000	18.176	9.824	0
Incalziri, iluminat si forta motrica	20.01.03	0	5.000	3.000	5.000	5.000	0	5.000	0
Material si prestari de servicii cu caracter functional	20.01.09	0	2.000	2.000	2.000	2.000	0	2.000	0
Alte bunuri si servicii pentru intretinere si functionare	20.01.30	0	21.000	20.500	21.000	21.000	18.176	2.824	0

PRIMAR,  
SOLOMON ADRIAN




CONTABIL,  
JITARU CLARA

**CONTUL DE EXECUTIE AL INSTITUTIILOR PUBLICE - CHELTUIELI**  
67.02.05.03 - la data de 30.06.2012

Denumirea indicatorilor	Cod indicator	Credite de angajament	Credite bugetare		Angajamente bugetare	Angajamente legale	Plati efectuate	Angajamente legale de platit	Cheltuieli efective
			Anuale aprobate la finele perioadei de raportare	Trimestriale cumulate					
TOTAL SECTIUNILE FUNCTIONARE + DEZVOLTARE		0	3.000	2.000	3.000	3.000	1.956	1.044	795
SECTIUNEA DE FUNCTIONARE		0	3.000	2.000	3.000	3.000	1.956	1.044	795
Total cheltuieli		0	3.000	2.000	3.000	3.000	1.956	1.044	795
CHELTUIELI CURENTE	01	0	3.000	2.000	3.000	3.000	1.956	1.044	795
TITLUL II BUNURI SI SERVICII	20	0	3.000	2.000	3.000	3.000	1.956	1.044	795
Bunuri si servicii	20.01	0	1.700	700	1.700	1.700	666	1.034	795
Carburanti si lubrifianti	20.01.05	0	940	440	940	940	412	528	300
Material si prestari de servicii cu caracter functional	20.01.09	0	760	260	760	760	254	506	0
Alte bunuri si servicii pentru intretinere si functionare	20.01.30	0	0	0	0	0	0	0	495
Bunuri de natura obiectelor de inventar	20.05	0	1.300	1.300	1.300	1.300	1.290	10	0
Alte obiecte de inventar	20.05.30	0	1.300	1.300	1.300	1.300	1.290	10	0

PRIMAR,  
SOLOMON ADRIAN



CONTABIL,  
JITARU CLARA

**CONTUL DE EXECUTIE AL INSTITUTIILOR PUBLICE - CHELTUIELI**  
68 - la data de 30.06.2012

Denumirea indicatorilor	Cod indicator	Credite de angajament	Credite bugetare		Angajamente bugetare	Angajamente legale	Plati efectuate	Angajamente legale de plati	Cheltuieli efective
			Anuale aprobate la finele perioadei de raportare	Trimestriale cumulate					
TOTAL SECTIUNILE FUNCTIONARE + DEZVOLTARE		0	310.000	310.000	310.000	310.000	305.873	4.127	310.804
SECTIUNEA DE FUNCTIONARE		0	310.000	310.000	310.000	310.000	305.873	4.127	310.804
Total cheltuieli		0	310.000	310.000	310.000	310.000	305.873	4.127	310.804
CHELTUIELI CURENTE	01	0	310.000	310.000	310.000	310.000	305.873	4.127	310.804
TITLUL CHELTUIELI DE PERSONAL	10	0	166.000	166.000	166.000	166.000	164.933	1.067	167.744
Cheltuieli salariale in bani	10.01	0	130.200	130.200	130.200	130.200	130.200	0	131.756
Salarii de baza	10.01.01	0	130.200	130.200	130.200	130.200	130.200	0	131.681
Alte drepturi salariale in bani	10.01.30	0	0	0	0	0	0	0	75
Contributii	10.03	0	35.800	35.800	35.800	35.800	34.733	1.067	35.988
Contributii de asigurari sociale de stat	10.03.01	0	27.050	27.050	27.050	27.050	26.736	314	27.144
Contributii de asigurari de somaj	10.03.02	0	660	660	660	660	657	3	665
Contributii de asigurari sociale de sanatate	10.03.03	0	6.770	6.770	6.770	6.770	6.770	0	6.851
Contributii de asigurari pentru accidente de munca si boli	10.03.04	0	210	210	210	210	198	12	201
Contributii pentru concedii si indemnizatii	10.03.06	0	1.110	1.110	1.110	1.110	372	738	1.127
TITLUL IX ASISTENTA SOCIALA	57	0	144.000	144.000	144.000	144.000	140.940	3.060	143.060
Ajutare sociale	57.02	0	144.000	144.000	144.000	144.000	140.940	3.060	143.060
Ajutare sociale in numerar	57.02.01	0	144.000	144.000	144.000	144.000	140.940	3.060	143.060

PRIMAR,  
SOLOMON ADRIAN



CONTABIL,  
JITARU CLARA

**CONTUL DE EXECUTIE AL INSTITUTIILOR PUBLICE - CHELTUIELI**  
68.02.05.02 - la data de 30.06.2012

Denumirea indicatorilor	Cod indicator	Credite de angajament	Credite bugetare		Angajamente bugetare	Angajamente legale	Plati efectuate	Angajamente legale de plati	Cheltuieli efective
			Anuale aprobate la finele perioadei de raportare	Trimestriale cumulate					
TOTAL SECTIUNILE FUNCTIONARE + DEZVOLTARE		0	176.000	176.000	176.000	176.000	174.933	1.067	180.974
SECTIUNEA DE FUNCTIONARE		0	176.000	176.000	176.000	176.000	174.933	1.067	180.974
Total cheltuieli		0	176.000	176.000	176.000	176.000	174.933	1.067	180.974
CHELTUIELI CURENTE	01	0	176.000	176.000	176.000	176.000	174.933	1.067	180.974
TITLUL CHELTUIELI DE PERSONAL	10	0	166.000	166.000	166.000	166.000	164.933	1.067	167.744
Cheltuieli salariale in bani	10.01	0	130.200	130.200	130.200	130.200	130.200	0	131.756
Salarii de baza	10.01.01	0	130.200	130.200	130.200	130.200	130.200	0	131.681
Alte drepturi salariale in bani	10.01.30	0	0	0	0	0	0	0	75
Contributii	10.03	0	35.800	35.800	35.800	35.800	34.733	1.067	35.988
Contributii de asigurari sociale de stat	10.03.01	0	27.050	27.050	27.050	27.050	26.736	314	27.144
Contributii de asigurari de somaj	10.03.02	0	660	660	660	660	657	3	665
Contributii de asigurari sociale de sanatate	10.03.03	0	6.770	6.770	6.770	6.770	6.770	0	6.851
Contributii de asigurari pentru accidente de munca si boli	10.03.04	0	210	210	210	210	198	12	201
Contributii pentru concedii si indemnizatii	10.03.06	0	1.110	1.110	1.110	1.110	372	738	1.127
TITLUL IX ASISTENTA SOCIALA	57	0	10.000	10.000	10.000	10.000	10.000	0	13.230
Ajutoare sociale	57.02	0	10.000	10.000	10.000	10.000	10.000	0	13.230
Ajutoare sociale in numerar	57.02.01	0	10.000	10.000	10.000	10.000	10.000	0	13.230

PRIMAR,  
SOLOMON ADRIAN



CONTABIL,  
JITARU CLARA

**CONTUL DE EXECUTIE AL INSTITUTIILOR PUBLICE - CHELTUIELI**  
68.02.15 - la data de 30.06.2012

Denumirea indicatorilor	Cod indicator	Credite de angajament	Credite bugetare		Angajamente bugetare	Angajamente legale	Plati efectuate	Angajamente legale de plati	Cheltuieli efective
			Anuale aprobate la finele perioadei de raportare	Trimestriale cumulate					
TOTAL SECTIUNILE FUNCTIONARE + DEZVOLTARE		0	134.000	134.000	134.000	134.000	130.940	3.060	129.830
SECTIUNEA DE FUNCTIONARE		0	134.000	134.000	134.000	134.000	130.940	3.060	129.830
Total cheltuieli		0	134.000	134.000	134.000	134.000	130.940	3.060	129.830
CHELTUIELI CURENTE	01	0	134.000	134.000	134.000	134.000	130.940	3.060	129.830
TITLUL IX ASISTENTA SOCIALA	57	0	134.000	134.000	134.000	134.000	130.940	3.060	129.830
Ajutare sociale	57.02	0	134.000	134.000	134.000	134.000	130.940	3.060	129.830
Ajutoare sociale in numerar	57.02.01	0	134.000	134.000	134.000	134.000	130.940	3.060	129.830

PRIMAR,  
SOLOMON ADRIAN



CONTABIL,  
JITARU CLARA

**CONTUL DE EXECUTIE AL INSTITUTIILOR PUBLICE - CHELTUIELI**  
68.02.15.01 - la data de 30.06.2012

Denumirea indicatorilor	Cod indicator	Credite de angajament	Credite bugetare		Angajamente bugetare	Angajamente legale	Plati efectuate	Angajamente legale de platit	Cheltuieli efective
			Anuale aprobate la finele perioadei de raportare	Trimestriale cumulate					
TOTAL SECTIUNILE FUNCTIONARE + DEZVOLTARE		0	134.000	134.000	134.000	134.000	130.940	3.060	129.830
SECTIUNEA DE FUNCTIONARE		0	134.000	134.000	134.000	134.000	130.940	3.060	129.830
Total cheltuieli		0	134.000	134.000	134.000	134.000	130.940	3.060	129.830
CHELTUIELI CURENTE	01	0	134.000	134.000	134.000	134.000	130.940	3.060	129.830
TITLUL IX ASISTENTA SOCIALA	57	0	134.000	134.000	134.000	134.000	130.940	3.060	129.830
Ajutare sociale	57.02	0	134.000	134.000	134.000	134.000	130.940	3.060	129.830
Ajutoare sociale in numerar	57.02.01	0	134.000	134.000	134.000	134.000	130.940	3.060	129.830

PRIMAR,  
SOLOMON ADRIAN



CONTABIL,  
JITARU CLARA

CONTUL DE EXECUTIE AL INSTITUTIILOR PUBLICE - CHELTUIELI  
70 - la data de 30.06.2012

Denumirea indicatorilor	Cod indicator	Credite de angajament	Credite bugetare		Angajamente bugetare	Angajamente legale	Plati efectuate	Angajamente legale de platit	Cheltuieli efective
			Anuale aprobate la finele perioadei de raportare	Trimestriale cumulate					
TOTAL SECTIUNILE FUNCTIONARE + DEZVOLTARE		0	193.400	139.400	193.400	193.400	108.961	84.439	88.326
SECTIUNEA DE FUNCTIONARE		0	61.000	37.000	61.000	61.000	29.342	31.658	43.707
Total cheltuieli		0	61.000	37.000	61.000	61.000	29.342	31.658	43.707
CHELTUIELI CURENTE	01	0	61.000	37.000	61.000	61.000	29.342	31.658	43.707
TITLUL II BUNURI SI SERVICII	20	0	61.000	37.000	61.000	61.000	29.342	31.658	43.707
Bunuri si servicii	20.01	0	61.000	37.000	61.000	61.000	29.342	31.658	43.707
Incalzit, iluminat si forta motrica	20.01.03	0	57.800	33.800	57.800	57.800	26.206	31.594	43.707
Alte bunuri si servicii pentru intretinere si functionare	20.01.30	0	3.200	3.200	3.200	3.200	3.136	64	27.749
SECTIUNEA DE DEZVOLTARE		0	132.400	102.400	132.400	132.400	79.619	52.781	44.619
Total cheltuieli		0	132.400	102.400	132.400	132.400	79.619	52.781	44.619
CHELTUIELI DE CAPITAL	70	0	132.400	102.400	132.400	132.400	79.619	52.781	44.619
TITLUL XI ACTIVE NEFINANCIARE	71	0	132.400	102.400	132.400	132.400	79.619	52.781	44.619
Active fixe	71.01	0	132.400	102.400	132.400	132.400	79.619	52.781	44.619
Construcții	71.01.01	0	110.000	80.000	110.000	110.000	79.619	30.381	44.619
Alte active fixe	71.01.30	0	22.400	22.400	22.400	22.400	0	22.400	0

PRIMAR,  
SOLOMON ADRIAN



CONTABIL,  
JITARU CLARA

**CONTUL DE EXECUTIE AL INSTITUTIILOR PUBLICE - CHELTUIELI**  
70.02.05.01 - la data de 30.06.2012

Denumirea indicatorilor	Cod indicator	Credite de angrajament	Credite bugetare		Angajamente bugetare	Angajamente legale	Plati efectuate	Angajamente legale de platit	Cheltuieli efective
			Anuale aprobate la finele perioadei de raportare	Trimestriale cumulate					
TOTAL SECTIUNILE FUNCTIONARE + DEZVOLTARE		0	133.400	94.400	133.400	133.400	84.025	49.375	61.606
SECTIUNEA DE FUNCTIONARE		0	21.000	12.000	21.000	21.000	4.406	16.594	16.987
Total cheltuieli		0	21.000	12.000	21.000	21.000	4.406	16.594	16.987
CHELTUIELI CURENTE	01	0	21.000	12.000	21.000	21.000	4.406	16.594	16.987
TITLUL II BUNURI SI SERVICII	20	0	21.000	12.000	21.000	21.000	4.406	16.594	16.987
Bunuri si servicii	20.01	0	21.000	12.000	21.000	21.000	4.406	16.594	16.987
Incalziri, iluminat si forta motrica	20.01.03	0	18.800	9.800	18.800	18.800	2.206	16.594	1.445
Alte bunuri si servicii pentru intretinere si functionare	20.01.30	0	2.200	2.200	2.200	2.200	2.200	0	15.542
SECTIUNEA DE DEZVOLTARE		0	112.400	82.400	112.400	112.400	79.619	32.781	44.619
Total cheltuieli		0	112.400	82.400	112.400	112.400	79.619	32.781	44.619
CHELTUIELI DE CAPITAL	70	0	112.400	82.400	112.400	112.400	79.619	32.781	44.619
TITLUL XI ACTIVE NEFINANCIARE	71	0	112.400	82.400	112.400	112.400	79.619	32.781	44.619
Active fixe	71.01	0	112.400	82.400	112.400	112.400	79.619	32.781	44.619
Construcii	71.01.01	0	110.000	80.000	110.000	110.000	79.619	30.381	44.619
Alte active fixe	71.01.30	0	2.400	2.400	2.400	2.400	0	2.400	0

PRIMAR,  
SOLOMON ADRIAN


CONTABIL,  
JITARU CLARA



**CONTUL DE EXECUTIE AL INSTITUTIILOR PUBLICE - CHELTUIELI**  
70.02.06 - la data de 30.06.2012

Denumirea indicatorilor	Cod indicator	Credite de angajament	Credite bugetare		Angajamente bugetare	Angajamente legale	Plati efectuate	Angajamente legale de platit	Cheltuieli efective
			Anuale aprobate la finele perioadei de raportare	Trimestriale cumulate					
TOTAL SECTIUNILE FUNCTIONARE + DEZVOLTARE		0	40.000	25.000	40.000	40.000	24.936	15.064	26.720
SECTIUNEA DE FUNCTIONARE		0	40.000	25.000	40.000	40.000	24.936	15.064	26.720
Total cheltuieli		0	40.000	25.000	40.000	40.000	24.936	15.064	26.720
CHELTUIELI CURENTE	01	0	40.000	25.000	40.000	40.000	24.936	15.064	26.720
TITLUL II BUNURI SI SERVICII	20	0	40.000	25.000	40.000	40.000	24.936	15.064	26.720
Bunuri si servicii	20.01	0	40.000	25.000	40.000	40.000	24.936	15.064	26.720
Incalzit, iluminat si forta motrica	20.01.03	0	39.000	24.000	39.000	39.000	24.000	15.000	26.304
Alte bunuri si servicii pentru intretinere si functionare	20.01.30	0	1.000	1.000	1.000	1.000	936	64	416

PRIMAR,  
SOLOMON ADRIAN



CONTABIL,  
JITARU CLARA

**CONTUL DE EXECUTIE AL INSTITUTIILOR PUBLICE - CHELTUIELI**  
70.02.07 - la data de 30.06.2012

Denumirea indicatorilor	Cod indicator	Credite de angajament	Credite bugetare		Angajamente bugetare	Angajamente legale	Plati efectuate	Angajamente legale de platit	Cheltuieli efective
			Anuale aprobate la finele perioadei de raportare	Trimestriale cumulate					
TOTAL SECTIUNILE FUNCTIONARE + DEZVOLTARE		0	20.000	20.000	20.000	20.000	0	20.000	0
SECTIUNEA DE DEZVOLTARE		0	20.000	20.000	20.000	20.000	0	20.000	0
Total cheltuieli		0	20.000	20.000	20.000	20.000	0	20.000	0
CHELTUIELI DE CAPITAL	70	0	20.000	20.000	20.000	20.000	0	20.000	0
TITLUL XI ACTIVE NEFINANCIARE	71	0	20.000	20.000	20.000	20.000	0	20.000	0
Active fixe	71.01	0	20.000	20.000	20.000	20.000	0	20.000	0
Alte active fixe	71.01.30	0	20.000	20.000	20.000	20.000	0	20.000	0

PRIMAR,  
SOLOMON ADRIAN



*[Handwritten signature]*


CONTABIL,  
JITARU CLARA

*[Handwritten signature]*

**CONTUL DE EXECUTIE AL INSTITUTIILOR PUBLICE - CHELTUIELI**  
74 - la data de 30.06.2012

Denumirea indicatorilor	Cod indicator	Credite de angajament	Credite bugetare		Angajamente bugetare	Angajamente legale	Plati efectuate	Angajamente legale de platit	Cheltuieli efective
			Anuate aprobate la finele perioadei de raportare	Trimestriale cumulate					
TOTAL SECTIUNILE FUNCTIONARE + DEZVOLTARE		0	430.000	220.000	430.000	430.000	190.082	239.918	250.674
SECTIUNEA DE FUNCTIONARE		0	188.000	118.000	188.000	188.000	115.104	72.896	88.673
Total cheltuieli		0	188.000	118.000	188.000	188.000	115.104	72.896	88.673
CHELTUIELI CURENTE	01	0	188.000	118.000	188.000	188.000	115.104	72.896	88.673
TITLUL I CHELTUIELI DE PERSONAL	10	0	36.000	18.000	36.000	36.000	16.879	19.121	17.419
Cheltuieli salariale in bani	10.01	0	28.240	14.120	28.240	28.240	13.299	14.941	13.661
Salarii de baza	10.01.01	0	28.240	14.120	28.240	28.240	13.299	14.941	13.661
Contributii	10.03	0	7.760	3.880	7.760	7.760	3.580	4.180	3.758
Contributii de asigurari sociale de stat	10.03.01	0	5.840	2.920	5.840	5.840	2.766	3.074	2.841
Contributii de asigurari de somaj	10.03.02	0	1.600	80	1.600	1.600	66	94	68
Contributii de asigurari sociale de sanatate	10.03.03	0	1.460	730	1.460	1.460	693	767	712
Contributii de asigurari pentru accidente de munca si boli	10.03.04	0	50	26	50	50	19	31	20
Contributii pentru concedii si indemnizatii	10.03.06	0	250	124	250	250	36	214	117
TITLUL II BUNURI SI SERVICII	20	0	152.000	100.000	152.000	152.000	98.225	53.775	71.254
Bunuri si servicii	20.01	0	152.000	100.000	152.000	152.000	98.225	53.775	71.254
Alte bunuri si servicii pentru intretinere si functionare	20.01.30	0	152.000	100.000	152.000	152.000	98.225	53.775	71.254
SECTIUNEA DE DEZVOLTARE		0	242.000	102.000	242.000	242.000	74.978	167.022	162.001
Total cheltuieli		0	242.000	102.000	242.000	242.000	74.978	167.022	162.001
CHELTUIELI DE CAPITAL	70	0	242.000	102.000	242.000	242.000	74.978	167.022	162.001
TITLUL XI ACTIVE NEFINANCIARE	71	0	242.000	102.000	242.000	242.000	74.978	167.022	162.001
Active fixe	71.01	0	242.000	102.000	242.000	242.000	74.978	167.022	162.001
Consilierii	71.01.01	0	242.000	102.000	242.000	242.000	74.978	167.022	162.001

PRIMAR,  
SOLOMON ADRIAN



CONTABIL,  
JITABU CLARA

**CONTUL DE EXECUTIE AL INSTITUTIILOR PUBLICE - CHELTUIELI**  
70.02.05.01 - la data de 30.06.2012

Denumirea indicatorilor	Cod indicator	Credite de angajament	Credite bugetare		Angajamente bugetare	Angajamente legale	Plati efectuate	Angajamente legale de platit	Cheltuieli efective
			Anuale aprobate la finele perioadei de raportare	Trimestriale cumulate					
TOTAL SECTIUNILE FUNCTIONARE + DEZVOLTARE		0	133.400	94.400	133.400	133.400	84.025	49.375	61.606
SECTIUNEA DE FUNCTIONARE		0	21.000	12.000	21.000	21.000	4.406	16.594	16.987
Total cheltuieli		0	21.000	12.000	21.000	21.000	4.406	16.594	16.987
CHELTUIELI CURENTE	01	0	21.000	12.000	21.000	21.000	4.406	16.594	16.987
TITLUL II BUNURI SI SERVICII	20	0	21.000	12.000	21.000	21.000	4.406	16.594	16.987
Bunuri si servicii	20.01	0	21.000	12.000	21.000	21.000	4.406	16.594	16.987
Incalzit, iluminat si forta motrica	20.01.03	0	18.800	9.800	18.800	18.800	2.206	16.594	16.987
Alte bunuri si servicii pentru intretinere si functionare	20.01.30	0	2.200	2.200	2.200	2.200	2.200	0	1.445
SECTIUNEA DE DEZVOLTARE		0	112.400	82.400	112.400	112.400	79.619	32.781	15.542
Total cheltuieli		0	112.400	82.400	112.400	112.400	79.619	32.781	44.619
CHELTUIELI DE CAPITAL	70	0	112.400	82.400	112.400	112.400	79.619	32.781	44.619
TITLUL XI ACTIVE NEFINANCIARE	71	0	112.400	82.400	112.400	112.400	79.619	32.781	44.619
Active fixe	71.01	0	112.400	82.400	112.400	112.400	79.619	32.781	44.619
Construcii	71.01.01	0	110.000	80.000	110.000	110.000	79.619	30.381	44.619
Alte active fixe	71.01.30	0	2.400	2.400	2.400	2.400	0	2.400	0

PRIMAR,  
SOLOMON ADRIAN



CONTABIL,  
JITARU CLARA

**CONTUL DE EXECUTIE AL INSTITUTIILOR PUBLICE - CHELTUIELI**  
74.02.06 - la data de 30.06.2012

Denumirea indicatorilor	Cod indicator	Credite de angajament	Credite bugetare		Angajamente bugetare	Angajamente legale	Plati efectuate	Angajamente legale de platit	Cheltuieli efective
			Anuale aprobate la finele perioadei de raportare	Trimes ltriale cumulate					
TOTAL SECTIUNILE FUNCTIONARE + DEZVOLTARE		0	242.000	102.000	242.000	242.000	74.978	167.022	162.001
SECTIUNEA DE DEZVOLTARE		0	242.000	102.000	242.000	242.000	74.978	167.022	162.001
Total cheltuieli		0	242.000	102.000	242.000	242.000	74.978	167.022	162.001
CHELTUIELI DE CAPITAL	70	0	242.000	102.000	242.000	242.000	74.978	167.022	162.001
TITLUL XI ACTIVE NEFINANCIARE	71	0	242.000	102.000	242.000	242.000	74.978	167.022	162.001
Active fixe	71.01	0	242.000	102.000	242.000	242.000	74.978	167.022	162.001
Constructii	71.01.01	0	242.000	102.000	242.000	242.000	74.978	167.022	162.001

PRIMAR,  
SOLOMON ADRIAN



CONTABIL,  
JITARU CLARA

**CONTUL DE EXECUTIE AL INSTITUTIILOR PUBLICE - CHELTUIELI**  
80.02.01.10 - la data de 30.06.2012

Denumirea indicatorilor	Cod indicator	Credite de angajament	Credite bugetare		Angajamente bugetare	Angajamente legate	Plati efectuate	Angajamente legale de platit	Cheltuieli efective
			Anuale aprobate la finele perioadei de raportare	Trimestriale cumulate					
TOTAL SECTIUNILE FUNCTIONARE + DEZVOLTARE		0	3.000	3.000	3.000	3.000	3.000	0	3.000
SECTIUNEA DE DEZVOLTARE		0	3.000	3.000	3.000	3.000	3.000	0	3.000
Total cheltuieli		0	3.000	3.000	3.000	3.000	3.000	0	3.000
CHELTUIELI CURENTE	01	0	3.000	3.000	3.000	3.000	3.000	0	3.000
TITLUL VIJALTE TRANSFERURI	55	0	3.000	3.000	3.000	3.000	3.000	0	3.000
A. Transferuri interne	55.01	0	3.000	3.000	3.000	3.000	3.000	0	3.000
Transferuri din bugetul local catre asociatiile de dezvoltare	55.01.42	0	3.000	3.000	3.000	3.000	3.000	0	3.000

PRIMAR,  
SOLOMON ADRIAN




CONTABIL,  
JITARU CLARA


**CONTUL DE EXECUTIE AL INSTITUTIILOR PUBLICE - CHELTUIELI**  
84.02.03.01 - la data de 30.06.2012

Denumirea indicatorilor	Cod indicator	Credite de angajament	Credite bugetare		Angajamente bugetare	Angajamente legale	Plati efectuate	Angajamente legale de platit	Cheltuieli efective
			Anuale aprobate la finele perioadei de raportare	Trimestriale cumulate					
TOTAL SECTIUNILE FUNCTIONARE + DEZVOLTARE		0	487.300	396.600	487.300	487.300	343.816	143.484	220.700
SECTIUNEA DE FUNCTIONARE		0	237.300	186.600	237.300	237.300	186.254	51.046	218.138
Total cheltuieli		0	237.300	186.600	237.300	237.300	186.254	51.046	218.138
CHELTUIELI CURENTE	01	0	152.300	144.000	152.300	152.300	144.000	8.300	218.138
TITLUL II BUNURI SI SERVICII	20	0	152.300	144.000	152.300	152.300	144.000	8.300	218.138
Bunuri si servicii	20.01	0	152.300	144.000	152.300	152.300	144.000	8.300	218.138
Alte bunuri si servicii pentru intretinere si functionare	20.01.30	0	152.300	144.000	152.300	152.300	144.000	8.300	218.138
OPERATIUNI FINANCIARE	79	0	85.000	42.600	85.000	85.000	42.254	42.746	0
TITLUL XI RAMBURSARI DE CREDITE	81	0	85.000	42.600	85.000	85.000	42.254	42.746	0
Rambursari de credite interne	81.02	0	85.000	42.600	85.000	85.000	42.254	42.746	0
Rambursari de credite aferente datoriei publice interne locale	81.02.05	0	85.000	42.600	85.000	85.000	42.254	42.746	0
SECTIUNEA DE DEZVOLTARE		0	250.000	210.000	250.000	250.000	157.562	92.438	2.562
Total cheltuieli		0	250.000	210.000	250.000	250.000	157.562	92.438	2.562
CHELTUIELI DE CAPITAL	70	0	250.000	210.000	250.000	250.000	157.562	92.438	2.562
TITLUL XI ACTIVE NEFINANCIARE	71	0	250.000	210.000	250.000	250.000	157.562	92.438	2.562
Active fixe	71.01	0	250.000	210.000	250.000	250.000	157.562	92.438	2.562
Construcii	71.01.01	0	165.000	125.000	165.000	165.000	105.000	60.000	2.562
Alte active fixe	71.01.30	0	85.000	85.000	85.000	85.000	52.562	32.438	2.562

PRIMAR,  
SOLOMON ADRIANA

CONTABIL,  
JITARU CLARA



CONTUL DE EXECUTIE BUGET DE VENITURI PROPRII+SUBVENTII - VENITURI  
la data de .....

Denumirea indicatorilor	Cod indicator	Prevederi bugetare		Total, din care:	Drepturi constatate		Incasari realizate	Singeri pe alte cai decat incasari	Drepturi constatate de incasat
		anuale aprobate la finele perioadei de raportare	trimestriale cumulate		din anii precedenti	din anul curent			
TOTAL SECTIUNILE FUNCTIONARE+DEZAVOLTARE		1.500	900	1.140	0	1.140	1.140	0	0
I. VENITURI CURENTE		1.500	900	1.140	0	1.140	1.140	0	0
C. VENITURI NEFISCALE		1.500	900	1.140	0	1.140	1.140	0	0
C2. VANZARI DE BUNURI SI SERVICII		1.500	900	1.140	0	1.140	1.140	0	0
Venituri din prestari de servicii si alte activitati	33.10	1.500	900	1.140	0	1.140	1.140	0	0
Alte venituri din prestari de servicii si alte activitati	33.10.50	1.500	900	1.140	0	1.140	1.140	0	0
SECTIUNEA DE FUNCTIONARE		1.500	900	1.140	0	1.140	1.140	0	0
TOTAL VENITURI		1.500	900	1.140	0	1.140	1.140	0	0
I. VENITURI CURENTE		1.500	900	1.140	0	1.140	1.140	0	0
C. VENITURI NEFISCALE		1.500	900	1.140	0	1.140	1.140	0	0
C2. VANZARI DE BUNURI SI SERVICII		1.500	900	1.140	0	1.140	1.140	0	0
Venituri din prestari de servicii si alte activitati	33.10	1.500	900	1.140	0	1.140	1.140	0	0
Alte venituri din prestari de servicii si alte activitati	33.10.50	1.500	900	1.140	0	1.140	1.140	0	0

PRIMAR,  
SOLOMON ADRIAN



CONTABIL,  
JITARU CLARA

**CONTUL DE EXECUTIE AL INSTITUTIILOR PUBLICE - CHELTUIELI**  
87 - la data de 30.06.2012

Denumirea indicatorilor	Cod indicator	Credite de angajament	Credite bugetare		Angajamente bugetare	Angajamente legale	Plati efectuate	Angajamente legale de plati	Cheltuieli efective
			Anuale aprobate la finele perioadei de raportare	Trimestriale cumulate					
TOTAL SECTIUNILE FUNCTIONARE + DEZVOLTARE		0	1.500	900	1.500	1.500	768	732	768
SECTIUNEA DE FUNCTIONARE		0	1.500	900	1.500	1.500	768	732	768
Total cheltuieli		0	1.500	900	1.500	1.500	768	732	768
CHELTUIELI CURENTE	01	0	1.500	900	1.500	1.500	768	732	768
TITLUL II BUNURI SI SERVICII	20	0	1.500	900	1.500	1.500	768	732	768
Bunuri si servicii	20.01	0	1.500	900	1.500	1.500	768	732	768
Furnituri de birou	20.01.01	0	1.500	900	1.500	1.500	768	732	768

PRIMAR,  
SOLOMON ADRIAN




CONTABIL,  
JITARU CLARA

