

**BILANT**  
**la data de 31.03.2016**


*AJFP Bacau*  
*NR: 1079/21.04.2016*  
*leheru* -lei-

Cod 01

NR. CRT.	DENUMIREA INDICATORILOR	Cod rand	Sold la inceputul anului	Sold la sfarsitul perioadei
1	Active fixe necorporale(ct.2030000+2050000+2060000+2080100+2080200+2330000-2800300-2800500-2800800-2900400-2900500-2900800-2930100*)	03	21938	20029
2	Instalatii tehnice, mijloace de transport, animale, plantatii, mobilier, aparatura birotica si alte active corporale (ct.2130100+2130200+2130300+2130400+2140000+2310000-2810300-2810400-2910300-2910400-2930200*)	04	56513	51063
3	Terenuri si cladiri(ct.2110100+2110200+2120000+2310000-2810100-2810200-2910100-2910200-2930200)	05	36753197	37506004
5	Active financiare necurente (investitii pe termen lung) peste un an (ct.2600100+2600200+2600300+2650000+2670201+2670202+2670203+2670204+2670205+2670208-2960101-2960102-2960103-2960200), din care:	07	24326	24326
	Titluri de participare(ct.2600100+2600200+2600300-2960101-2960102-2960103)	08	24326	24326
7	<b>TOTAL ACTIVE NECURENTE(rd.03+04+05+06+07+09)</b>	<b>15</b>	<b>36855974</b>	<b>37601422</b>
1	Stocuri(ct.3010000+3020100+3020200+3020300+3020400+3020500+3020600+3020700+3020800+3020900+3030100+3030200+3040100+3040200+3050100+3050200+3070000+3090000+3310000+3320000+3410000+3450000+3460000+3470000+3490000+3510100+3510200+3540100+3540500+3540600+3560000+3570000+3580000+3590000+3610000+3710000+3810000+/-3480000+/-3780000-3910000-3920100-3920200-3930000-3940100-3940500-3940600-3950100-3950200-3950300-3950400-3950600-3950700-3950800-3960000-3970000-3980000)	19	672963	630749
	Creante din operatiuni comerciale, avansuri si alte decontari (ct.2320000+2340000+4090101+4090102+4110101+4110108+4130100+4180000+4250000+4280102+4610101+4610109+4730109**+4810101+4810102+4810103+4810200+4810300+4810900+4820000+4830000+4890000-4910100-4960100+5120800), din care:	21		5692
	Creante comerciale si avansuri(ct.2320000+2340000+4090101+4090102+4110101+4110108+4130100+4180000+4610101-4910100-4960100), din care :	22		5692
	Creante bugetare(ct.4310100**+4310200**+4310300**+4310400**+4310500**+4310700**+4370100**+4370200**+4370300**+4420400+4420800**+4440000**+4460000**+4480200+4610102+4630000+4640000+4650100+4650200+4660401+4660402+4660500+4660900+4810101**+4810102**+4810103**+4810900**+4820000** - 4970000), din care:	23	398224	732383
	Creantele bugetului general consolidat (ct.4630000+4640000+4650100+4650200+4660401+4660402+4660500+4660900-4970000)	24	336046	609608
	<b>Total creante curente(rd.21+23+25+27)</b>	<b>30</b>	<b>398224</b>	<b>738075</b>
	Conturi la trezorerie, casa in lei. (ct.5100000+5120101+5120501+5130101+5130301+5130302+5140101+5140301+5140302+5150101+5150103+5150301+5150500+5150600+5160101+5160301+5160302+5170101+5170301+5170302+5200100+5210100+5210300+5230000+5250101+5250102+5250301+5250302+5250400+5260000+5270000+5280000+5290101+5290201+5290301+5290400+5290901+5310101+5500101+5520000+5550101+5550400+5570101+5580101+5580201+5590101+5600101+5600300+5600401+5610100+5610300+5620101+5620300+5620401+5710100+5710300+5710400+5740101+5740102+5740301+5740302+5740400+5750100+5750300+5750400-7700000)	33	194398	609758
	Dobânda de incasat, alte valori, avansuri de trezorerie (ct.5180701+5320100+5320200+5320300+5320400+5320500+5320600+5320800+5420100)	33,1	200	

NR. CRT.	DENUMIREA INDICATORILOR	Cod rand	Sold la inceputul anului	Sold la sfarsitul perioadei
	Conturi la institutii de credit, BNR, casa în valuta (ct.5110101+5110102+5120102+5120402+5120502+5130102+5130202+5140102+5140202+5150102+5150202+5150302+5160102+5160202+5170102+5170202+5290102+5290202+5290302+5290902+5310402+5410102+5410202+5500102+5550102+5550202+5570202+5580102+5580202+5580302+5580303+5590102+5590202+5600102+5600103+5600402+5620102+5620103+5620402)	35	3103	3103
	Total disponibilitati si alte valori (rd.33+33.1+35+35.1)	40	197701	612861
6	Cheltuieli in avans(ct. 4710000 )	42	143488	132766
7	TOTAL ACTIVE CURENTE (rd.19+30+31+40+41+41.1+42)	45	1412376	2114451
8	TOTAL ACTIVE(rd.15+45)	46	38268350	39715873
1	Sume necurente - sume ce urmeaza a fi platite dupa o perioada mai mare de un an (ct.2690200+4010200+4030200+4040200+4050200+4280201+4620201+ 4620209 + 5090000), din care:	52		752807
	Datorii comerciale(ct.4010200+4030200+ 4040200+4050200+ 4620201)	53		752807
	Impunuturi pe termen lung (ct.1610200+1620200+1630200+1640200+1650200 +1660201+1660202+1660203+ 1660204+1670201+ 1670202+1670203 +1670208 +1670209-1690200)	54	648669	507393
3	Provizioane(ct. 1510201+1510202+1510203+1510204+1510208)	55	154065	154065
	TOTAL DATORII NECURENTE(rd.52+54+55)	58	802734	1414265
1	Datorii comerciale, avansuri si alte decontari (ct.2690100+4010100+4030100+4040100+4050100+ 4080000+ 4190000+ 4620101+4620109 +4730109+ 4810101+4810102+ 4810103+4810200+ 4810300+ 4810900+4820000+ 4830000+ 4890000+ 5090000+ 5120800), din care:	60	3908	6995
	Datorii comerciale si avansuri(ct. 4010100+4030100+4040100+4050100+ 4080000+ 4190000+ 4620101), din care:	61		6995
2	Datorii catre bugete (ct.4310100+4310200+4310300+4310400+4310500+4310700+4370100+4370200+4370300+4400000+4410000+4420300+4420800+4440000+ 4460000+4480100+4550501+4550502+4550503+4620109+4670100+4670200+4670300+4670400+4670500+4670900+4730109+4810900+4820000),din care:	62	93853	106961
	Contributii sociale(ct.4310100+4310200+4310300+4310400+ 4310500+ 4310700+ 4370100+ 4370200+4370300)	63,1	71862	82965
	Imprumuturi pe termen lung - sume ce urmeaza a fi platite in cursul exercitiului curent (ct.1610100+1620100+1630100+1640100+1650100+ 1660101+ 1660102 +1660103+1660104+1670101+ 1670102+1670103+ 1670108+1670109+ 1680100 + 1680200+1680300 +1680400+ 1680500+1680701+ 1680702+ 1680703+1680708+1680709 -1690100)	71	143488	132766
6	Salariile angajatilor(ct.4210000+4230000+4260000+4270100+ 4270300+ 4280101)	72	132571	156511
7	Alte drepturi cuvenite altor categorii de persoane (pensii, indemnizatii de somaj, burse) (ct.4220100+4220200+4240000+4260000+4270200+ 4270300+ 4290000+ 4380000), din care:	73	6993	14949
9	Provizioane(ct. 1510101+1510102+1510103+1510104+ 1510108)	75	9459	9459
10	TOTAL DATORII CURENTE(rd.60+62+65+70+71+72+73+74+75)	78	390272	427641
11	TOTAL DATORII(rd.58+78)	79	1193006	1841906
12	ACTIVE NETE = TOTAL ACTIVE - TOTAL DATORII = CAPITALURI PROPRII (rd.80=rd.46-79=rd.90)	80	37075344	37873967
1	Rezerve, fonduri (ct.1000000+1010000+1020101+1020102+1030000+1040101+1040102+1050100+1050200+1050300+1050400+1050500+1060000+ 1320000+1330000+1390100)	84	31199957	31199957
2	Rezultatul reportat(ct.1170000- sold creditor)	85	4493583	5878529
4	Rezultatul patrimonial al exercitiului(ct.1210000- sold creditor)	87	1381804	795481
6	TOTAL CAPITALURI PROPRII(rd.84+85-86+87-88)	90	37075344	37873967

Conducatorul institutiei  
CRISTINA CIURARU



Conducatorul compartimentului financiar - contabil

ALINA TOMA

ROMANIA

JUDETUL BACAU

## CONTUL DE REZULTAT PATRIMONIAL

Anexa 02

670178

la data: 31-03-2016

cod 02

- lei -

Nr. crt.	DENUMIREA INDICATORILOR	Cod rand	An precedent	An curent
A	B	C	1	2
I	<b>VENITURI OPERATIONALE</b>	01	X	X
1	Venituri din impozite, taxe, contributi de asigurari si alte venituri ale bugetelor (ct.7300100+7300200+7310100+7310200+7320100+7330000+ 7340000+ 7350100+7350200+7350300+7350400+7350500+ 7350600+7360100+7390000+7450100+7450200+7450300+ 7450400+ 7450500+7450900+ 7460100+ 7460200+7460300+ 7460900)	02	1386522	1522866
2	Venituri din activitati economice (ct.7210000+7220000+7510100+7510200+/-7090000)	03	89859	52588
3	granturi, subventii, transferuri, alocatii bugetare cu destinatie speciala (ct.7510500+7710000+7720100+7720200+7740100+7740200+7750000+7760000+7780000+7790101+7790109)	04	39988	4288
4	Alte venituri operationale (ct.7140000+7180000+7500000+7510300+7510400+7810200+7810300+7810401+7810402+7770000)	05	359547	195597
	<b>TOTAL VENITURI OPERATIONALE rd.02+03+04+05</b>	06	1875916	1775339
II	<b>CHELTUIELI OPERATIONALE</b>	07	X	X
1	Salariile si contributiile sociale aferente angajatilor (ct.6410000+6420000+6450100+6450200+6450300+ 6450400+6450500+6450600+ 6450800+6460000+6470000)	08	712668	715345
2	Subventii si transferuri (ct.6700000+6710000+6720000+6730000+6740000+ 6750000+6760000+ 6770000+ 6780000+6790000)	09	40183	55123
3	Stocuri, consumabile, lucrari si servicii executate de terti (ct.6010000+6020100+6020200+6020300+6020400+6020500+6020600+6020700+6020800+6020900+6030000+6060000+6070000+6080000+6090000+6100000+6110000+6120000+6130000+6140000+6150000+6160000+6170000+6180000+6190000+6200000+6210000+6220000+6230000+6240100+6240200+6260000+6270000+6280000+6290100)	10	252608	199670
4	Cheltuieli de capital, amortizari si provizioane (ct.6290200+6810100+6810200+6810300+6810401+6810402+6820101+6820109+6820200+6890100+6890200)	11	2617	7359
5	Alte cheltuieli operationale (ct.6350000+6540000+6580101+6580109)	12	908	264
	<b>TOTAL CHELTUIELI OPERATIONALE rd.08+09+10+11+12</b>	13	1008984	977761
III	<b>REZULTATUL DIN ACTIVITATEA OPERATIONALA</b>	14	X	X
	- EXCEDENT rd.06-13	15	866932	797578
	- DEFICIT (rd.13- rd.06)	16		
IV	<b>VENITURI FINANCIARE</b> (ct.7630000+7640000+7650100+7650200+7660000+7670000+7680000+ 7690000+ 7860300+7860400)	17		
V	<b>CHELTUIELI FINANCIARE</b> (ct.6630000+6640000+6650100+6650200+6660000+6670000+6680000+ 6690000+ 6860300+6860400+6860800)	18	5729	2097
VI	<b>REZULTATUL DIN ACTIVITATEA FINANCIARA</b>	19	X	X
	- EXCEDENT rd.17-18	20		
	- DEFICIT rd.18-17	21	5729	2097
VII	<b>REZULTATUL DIN ACTIVITATEA CURENTA</b>	22	X	X
	- EXCEDENT rd.15+20-16-21	23	861203	795481

Nr. crt.	DENUMIREA INDICATORILOR	Cod rand	An precedent	An curent
A	B	C	1	2
	- DEFICIT rd.16+21-15-20	24		
VIII	VENITURI EXTRAORDINARE (ct.7910000)	25		
IX	CHELTUIELI EXTRAORDINARE (ct.6900000+6910000)	26		
X	REZULTATUL DIN ACTIVITATEA EXTRAORDINARA	27	X	X
	- EXCEDENT rd.25-26	28		
	- DEFICIT rd.26-25	29		
XI	REZULTATUL PATRIMONIAL AL EXERCITIULUI	30	X	X
	- EXCEDENT rd.23+28-24-29	31	861203	795481
	- DEFICIT (rd. 24+29-23-28)	32		

Conducatorul institutiei

CRISTINA CIURARU PAL



Conducatorul compartimentului financiar - contabil

ALINA TOMA

CONTUL DE EXECUTIE A BUGETULUI LOCAL - VENITURI  
la data de 31-03-2016

cod.20

DENUMIREA INDICATORILOR	Cod indicator	Prevederi bugetare		Drepturi constatate				Incasari realizate	Stingere pe alte cai decat incasari	Drepturi constatate de incasat
		Anuale aprobat la finele perioadei de raportare	Trimestriale cumulate	Total, din care:	din anii precedenti	din anul curent	6			
A	B	1	2	3=4+5	4	5	6	7	8=3-6-7	
TOTAL VENITURI	00.01	4646950	1517090	2186378	398224	1788154	1433913	20082	732383	
VENITURI PROPRII	49.90	1588740	584870	1370390	398224	972166	617925	20082	732383	
I. VENITURI CURENTE	00.02	4641880	1512020	2182390	398224	1784166	1429925	20082	732383	
A. VENITURI FISCALE	00.03	4338290	1340390	1631242	99656	1531586	1264008	14410	352824	
A1. IMPOZIT PE VENIT, PROFIT SI CASTIGURI DIN CAPITAL	00.04	868670	211150	250453		250453	250453			
A1.2. IMPOZIT PE VENIT, PROFIT, SI CASTIGURI DIN CAPITAL DE LA PERSOANE FIZICE	00.06	868670	211150	250453		250453	250453			
Impozit pe venit	03.02	6670	1400	2230		2230	2230			
Impozitul pe veniturile din transferul proprietatilor imobiliare din patrimoniul personal	03.02.18	6670	1400	2230		2230	2230			
Cote si sume defalcate din impozitul pe venit	04.02	862000	209750	248223		248223	248223			
Cote defalcate din impozitul pe venit	04.02.01	200000	50000	65671		65671	65671			
Sume alocate din cotele defalcate din impozitul pe venit pentru echilibrarea bugetelor locale	04.02.04	662000	159750	182552		182552	182552			
A3. IMPOZITE SI TAXE PE PROPRIETATE	00.09	254330	147860	430814	66698	364116	154304	8108	268402	
Impozite si taxe pe proprietate	07.02	254330	147860	430814	66698	364116	154304	8108	268402	
Impozit si taxa pe cladiri	07.02.01	93700	52990	206538	22603	183935	51197	2925	152416	
Impozit pe cladiri de la persoane fizice	07.02.01.01	67860	44220	83329	9000	74329	44761	2199	36369	
Impozit si taxa pe cladiri de la persoane juridice	07.02.01.02	25840	8770	123209	13693	109606	6436	726	116047	
Impozit si taxa pe teren	07.02.02	146660	90300	212393	35667	176726	101087	5115	106191	
Impozit pe terenuri de la persoane fizice	07.02.02.01	39520	25810	83542	11086	72456	44912	2144	36486	
Impozit si taxa pe teren de la persoane juridice	07.02.02.02	2380	1390	4923	1042	3881	908	330	3685	
Impozitul pe terenul din extravilan	07.02.02.03	104960	63100	123928	23539	100389	55267	2641	66020	
Taxe judiciare de timbru si alte taxe de timbru	07.02.03	10920	3160	7575	7077	498	918		6657	
Alte impozite si taxe pe proprietate	07.02.50	2850	1410	4308	1351	2957	1102	68	3138	

DENUMIREA INDICATORILOR	Cod indicator	Prevederi bugetare		Drepturi constatate			Incasari realizate	Stingere pe alte cai decat incasari	Drepturi constatate de incasat
		Anuale «probat la finele perioadei de raportare»	Trimestriale cumulate	Total, din care:	din anii precedenti	din anul curent			
A	B	1	2	3=4+5	4	5	6	7	8=3-6-7
A4. IMPOZITE SI TAXE PE BUNURI SI SERVICII	00.10	3187360	973450	943755	32958	910797	853463	6230	84062
Sume defalcate din TVA	11.02	3083140	927150	812000		812000	812000		
Sume defalcate din taxa pe valoarea adaugata pentru finantarea cheltuielilor descentralizate la nivelul comunelor, oraselor, municipiilor, sectoarelor si Municipiului Bucuresti	11.02.02	2282000	637000	525850		525850	525850		
Sume defalcate din taxa pe valoarea adaugata pentru drumuri	11.02.05	15990	4000						
Sume defalcate din taxa pe valoarea adaugata pentru echilibrarea bugetelor locale	11.02.06	785150	286150	286150		286150	286150		
Taxe pe utilizarea bunurilor, autorizarea utilizarii bunurilor sau pe desfasurarea de activitati	16.02	104220	46300	131755	32958	98797	41463	6230	84062
Impozit pe mijloacele de transport	16.02.02	72440	39920	98196	11903	86293	34268	6084	57844
Impozit pe mijloacele de transport detinute de persoane fizice	16.02.02.01	64690	36280	66141	580	65561	24487	1737	39917
Impozit pe mijloacele de transport detinute de persoane juridice	16.02.02.02	7750	3640	32055	11323	20732	9781	4347	17927
Taxe si tarife pentru eliberarea de licente si autorizatii de functionare	16.02.03	5800	1450	1740		1740	1595	145	
Alte taxe pe utilizarea bunurilor, autorizarea utilizarii bunurilor sau pe desfasurarea de activitati	16.02.50	25980	4930	31819	21055	10764	5600	1	26218
A6. ALTE IMPOZITE SI TAXE FISCALE	00.11	27930	7930	6220		6220	5788	72	360
Alte impozite si taxe fiscale	18.02	27930	7930	6220		6220	5788	72	360
Alte impozite si taxe	18.02.50	27930	7930	6220		6220	5788	72	360
C. VENITURI NEFISCALE	00.12	303590	171630	551148	298568	252580	165917	5672	379559
C1. VENITURI DIN PROPRIETATE	00.13	25360	4960	22942	16317	6625	3988		18954
Venituri din proprietate	30.02	25360	4960	22942	16317	6625	3988		18954
Venituri din concesiuni si inchirieri	30.02.05	25360	4960	22942	16317	6625	3988		18954
Alte venituri din concesiuni si inchirieri de catre institutiile publice	30.02.05.30	25360	4960	22942	16317	6625	3988		18954
C2. VANZARI DE BUNURI SI SERVICII	00.14	278230	166670	528206	282251	245935	161929	5672	360605
Venituri din prestari de servicii si alte activitati	33.02	53600	37250	60945	9959	50986	34102		26843

DENUMIREA INDICATORILOR	Cod indicator	Prevederi bugetare		Drepturi constatate				Incasari realizate	Stingere pe alte cai decat incasari	Drepturi constatate de incasat de incasat		
		Trimestriale		Total, din care:	din anii precedenti	din anul curent	6				7	8=3-6-7
		Anuale aprobat la finele perioadei de raportare	cumulate									
A	B											
Venituri din prestari de servicii	33.02.08	2150	420	376		376						
Alte venituri din prestari de servicii si alte activitati	33.02.50	51450	36830	60569	9959	50610	33726			26843		
Venituri din taxe administrative, eliberari permise	34.02	6940	1790	1602		1602	1602					
Taxe extrajudiciare de timbru	34.02.02	6940	1790	1602		1602	1602					
Amenzi, penalitati si confiscari	35.02	56600	18190	226874	210114	16760	15588	299		210987		
Venituri din amenzi si alte sanctiuni aplicate potrivit dispozitiilor legale	35.02.01	29360	6830	44554	34919	9635	7949			36605		
Venituri din amenzi si alte sanctiuni aplicate de catre alte institutii de specialitate	35.02.01.02	29360	6830	44554	34919	9635	7949			36605		
Alte amenzi, penalitati si confiscari	35.02.50	27240	11360	182320	175195	7125	7639	299		174382		
Diverse venituri	36.02	161090	109440	238785	62178	176607	110637	5373		122775		
Taxe speciale	36.02.06	161090	109440	238275	62178	176097	110127	5373		122775		
Sume provenite din finantarea bugetara a anilor precedenti	36.02.32			510		510	510					
Sume provenite din finantarea bugetara a anilor precedenti, aferente sectiunii de functionare	36.02.32.03			510		510	510					
Varsaminte din sectiunea de functionare pentru finantarea sectiunii de dezvoltare a bugetului local (cu semnul minus)	37.02.03	-375000	-50000									
Varsaminte din sectiunea de functionare	37.02.04	375000	50000									
IV. SUBVENTII	00.17	5070	5070	3988		3988	3988					
SUBVENTII DE LA ALTE NIVELE ALE ADMINISTRATIEI PUBLICE	00.18	5070	5070	3988		3988	3988					
Subventii de la bugetul de stat	42.02	5070	5070	3988		3988	3988					
B. Curente	00.20	5070	5070	3988		3988	3988					
Subventii pentru acordarea ajutorului pentru incalzirea locuintei cu lemne, carbuni, combustibili petrolieri	42.02.34	5070	5070	3988		3988	3988					
TOTAL VENITURI	00.01	4271950	1467090	2186378	398224	1788154	1433913	20082		732383		
VENITURI PROPRII	49.90	1558740	584870	1370390	398224	972166	617925	20082		732383		
I. VENITURI CURENTE	00.02	4266880	1462020	2182390	398224	1784166	1429925	20082		732383		
A. VENITURI FISCALE	00.03	4338290	1340390	1631242	99656	1531586	1264008	14410		352824		

12

DENUMIREA INDICATORILOR	Cod indicator	Prevederi bugetare			Drepturi constatate			Incasari realizate	Stingere pe alte cai decat incasari	Drepturi constatate de incasat
		Anuale		Trimestriale cumulate	Total, din care:	din anii precedenti	din anul curent			
		1	2							
A	B				3=4+5	4	5	6	7	8=3-6-7
A1. IMPOZIT PE VENIT, PROFIT SI CASTIGURI DIN CAPITAL	00.04	868670	211150	211150	250453	250453	250453	250453		
A1.2. IMPOZIT PE VENIT, PROFIT, SI CASTIGURI DIN CAPITAL DE LA PERSOANE FIZICE	00.06	868670	211150	211150	250453	250453	250453	250453		
Impozit pe venit	03.02	6670	1400	1400	2230	2230	2230	2230		
Impozitul pe veniturile din transferul proprietatilor imobiliare din patrimoniul personal	03.02.18	6670	1400	1400	2230	2230	2230	2230		
Cote si sume defalcate din impozitul pe venit	04.02	862000	209750	209750	248223	248223	248223	248223		
Cote defalcate din impozitul pe venit	04.02.01	200000	50000	50000	65671	65671	65671	65671		
Sume alocate din cotele defalcate din impozitul pe venit pentru echilibrarea bugetelor locale	04.02.04	662000	159750	159750	182552	182552	182552	182552		
A3. IMPOZITE SI TAXE PE PROPRIETATE	00.09	254330	147860	147860	430814	66698	364116	154304	8108	268402
Impozite si taxe pe proprietate	07.02	254330	147860	147860	430814	66698	364116	154304	8108	268402
Impozit si taxa pe cladiri	07.02.01	93700	52990	52990	206538	22603	183935	51197	2925	152416
Impozit pe cladiri de la persoane fizice	07.02.01.01	67860	44220	44220	83329	9000	74329	44761	2199	36369
Impozit si taxa pe cladiri de la persoane juridice	07.02.01.02	25840	8770	8770	123209	13603	109606	6436	726	116047
Impozit si taxa pe teren	07.02.02	146860	90300	90300	212393	35667	176726	101087	5115	106191
Impozit pe terenuri de la persoane fizice	07.02.02.01	39520	25810	25810	83542	11086	72456	44912	2144	36486
Impozit si taxa pe teren de la persoane juridice	07.02.02.02	2380	1390	1390	4923	1042	3881	908	330	3685
Impozitul pe terenul din extravilan	07.02.02.03	104960	63100	63100	123928	23539	100389	55267	2641	66020
Taxe judiciare de timbru si alte taxe de timbru	07.02.03	10920	3160	3160	7575	7077	498	918		6657
Alte impozite si taxe pe proprietate	07.02.50	2850	1410	1410	4308	1351	2957	1102	68	3138
A4. IMPOZITE SI TAXE PE BUNURI SI SERVICII	00.10	3187360	973450	973450	943755	32958	910797	853463	6230	84062
Sume defalcate din TVA	11.02	3083140	927150	927150	812000	812000	812000	812000		
Sume defalcate din taxa pe valoarea adaugata pentru finantarea cheltuielilor descentralizate la nivelul comunelor, oraselor, municipiilor, sectoarelor si Municipiului Bucuresti	11.02.02	2282000	637000	637000	525850	525850	525850	525850		
Sume defalcate din taxa pe valoarea adaugata pentru drumuri	11.02.05	15990	4000	4000						


13



DENUMIREA INDICATORILOR	Cod indicator	Prevederi bugetare		Drepturi constatate			Incasari realizate	Stingere pe alte cai decat incasari	Drepturi constatate de incasat de 8=3-6-7
		Anuale aprobate la finele perioadei de raportare	Trimestriale cumulate	Total, din care: din care:	din anii precedenti	din anul curent			
A	B								
Venituri din amenzi si alte sanctiuni aplicate potrivit dispozitiilor legale	35.02.01	29360	6830	44554	34919	9635	7949		36605
Venituri din amenzi si alte sanctiuni aplicate de catre alte institutii de specialitate	35.02.01.02	29360	6830	44554	34919	9635	7949		36605
Alte amenzi, penalitati si confiscari	35.02.50	27240	11360	182320	175195	7125	7639	299	174382
Diverse venituri	36.02	161090	109440	238785	62178	176607	110637	5373	122775
Taxe speciale	36.02.06	161090	109440	238275	62178	176097	110127	5373	122775
Sume provenite din finantarea bugetara a anilor precedenti	36.02.32			510		510	510		
Sume provenite din finantarea bugetara a anilor precedenti, aferente sectiunii de functionare	36.02.32.03			510		510	510		
Transferuri voluntare, altele decat subventiile	37.02	-375000	-50000						
Varsaminte din sectiunea de functionare pentru finantarea sectiunii de dezvoltare a bugetului local (cu semnul minus)	37.02.03	-375000	-50000						
IV. SUBVENTII	00.17	5070	5070	3988		3988	3988		
SUBVENTII DE LA ALTE NIVELE ALE ADMINISTRATIEI PUBLICE	00.18	5070	5070	3988		3988	3988		
Subventii de la bugetul de stat	42.02	5070	5070	3988		3988	3988		
B. Curente	00.20	5070	5070	3988		3988	3988		
Subventii pentru acordarea ajutorului pentru incalzirea locuintei cu lemne, carbuni, combustibili petrolieri	42.02.34	5070	5070	3988		3988	3988		
TOTAL VENITURI	00.01	375000	50000						
I. VENITURI CURENTE	00.02	375000	50000						
C. VENITURI NEFISCALE	00.12	375000	50000						
C2. VANZARI DE BUNURI SI SERVICII	00.14	375000	50000						
Transferuri voluntare, altele decat subventiile	37.02	375000	50000						

DENUMIREA INDICATORILOR	Cod indicator	Prevederi bugetare		Drepturi constatate			Incasari realizate	Stingere pe alte cai decat incasari	Drepturi constatate de incasat
		Anuale	Trimestriale cumulate	Total, din care:	din anii precedenti	din anul curent			
		1	2	3=4+5	4	5			
A	B								
Varsaminte din sectiunea de functionare	37.02.04	375000	50000	3=4+5	4	5	6	7	8=3-6-7

Conducatorul institutiei



Conducatorul compartimentului financiar - contabil

ALINA TOMA

CONTUL DE EXECUTIE A BUGETULUI LOCAL - CHELTUIELI  
la data de 31-03-2016

-lei-

Denumirea indicatorilor	Cod indicator	Credite de angajament	Credite bugetare		Angajamente bugetare	Angajamente legale	Plati efectuate	Angajamente legale de platit	Cheltuieli efective
			Anuale aprobat la finele perioadei de raportare	Trimestriale cumulate					
TOTAL CHELTUIELI	49.02		4646950	1241080	4646950	4646950	1018554	3628396	979858
Partea I-a SERVICII PUBLICE GENERALE	50.02		929230	236300	929230	929230	194164	735066	192891
Autoritati publice si actiuni externe	51.02		874480	219050	874480	874480	179470	695010	178197
Autoritati executive si legislative	51.02.01		874480	219050	874480	874480	179470	695010	178197
Autoritati executive	51.02.01.03		874480	219050	874480	874480	179470	695010	178197
Dobanzi	55.02		4750	4750	4750	4750	2361	2389	2361
Transferuri cu caracter general intre diferite nivele ale administratiei	56.02		50000	12500	50000	50000	12333	37667	12333
Transferuri din bugetele locale pentru institutiile de asistenta sociala pentru persoanele cu handicap	56.02.07		50000	12500	50000	50000	12333	37667	12333
Partea a II-a Aparare, Ordine Publica si Siguranta Nationala	59.02		132430	29840	132430	132430	26814	105616	26745
Ordine publica si siguranta nationala	61.02		132430	29840	132430	132430	26814	105616	26745
Protectie civila si protectia contra incendiilor	61.02.05		41980	8320	41980	41980	6837	35143	6837
Alte cheltuieli in domeniul ordinii publice si sigurantei nationale	61.02.50		90450	21520	90450	90450	19977	70473	19908
Partea a III-a Cheltuieli Social - Culturale	63.02		2553790	712680	2553790	2553790	557806	1995984	636729
Invatamant	65.02		1791700	537450	1791700	1791700	410479	1381221	448318
Invatamant prescolar si primar	65.02.03		723460	223040	723460	723460	166828	556632	184072
Invatamant prescolar	65.02.03.01		248200	101100	248200	248200	48299	199901	50558
Invatamant primar	65.02.03.02		475260	121940	475260	475260	118529	356731	133514
Invatamant secundar	65.02.04		1055240	301410	1055240	1055240	243651	811589	264246
Invatamant secundar inferior	65.02.04.01		1055240	301410	1055240	1055240	243651	811589	264246

Denumirea indicatorilor	Cod indicator	Credite de angajament	Anuale aprobat la finele perioadei de raportare	Trimestriale cumulate	Angajamente bugetare	Angajate legale	Plati efectuate	Angajamente legale de platit	Cheltuieli efective
Alte cheltuieli in domeniul invatamantului	65.02.50		13000	13000	13000	13000		13000	
Cultura, recreere si religie	67.02		46410	10060	46410	46410	6285	40125	6285
Servicii culturale	67.02.03		28310	6660	28310	28310	6285	22025	6285
Biblioteci publice comunale, orasesti, municipale	67.02.03.02		28310	6660	28310	28310	6285	22025	6285
Servicii recreative si sportive	67.02.05		18100	3400	18100	18100		18100	
Intretinere gradini publice, parcuri, zone verzi, baze sportive si de agrement	67.02.05.03		18100	3400	18100	18100		18100	
Asigurari si asistenta sociala	68.02		715680	165170	715680	715680	141042	574638	182126
Asistenta sociala in caz de boli si invaliditati	68.02.05		696610	146100	696610	696610	127964	568646	169048
Asistenta sociala in caz de invaliditate	68.02.05.02		696610	146100	696610	696610	127964	568646	169048
Prevenirea excluderii sociale	68.02.15		17070	17070	17070	17070	11078	5992	11078
Ajutor social	68.02.15.01		17070	17070	17070	17070	11078	5992	11078
Alte cheltuieli in domeniul asigurarilor si asistentei sociale	68.02.50		2000	2000	2000	2000	2000		2000
Alte cheltuieli in domeniul asistentei sociale	68.02.50.50		2000	2000	2000	2000	2000		2000
Partea a IV-a Servicii si Dezvoltare publica, Locuinte, Mediu si Ape	69.02		835700	211060	835700	835700	198219	637481	103069
Locuinte, servicii si dezvoltare publica	70.02		175290	59290	175290	175290	56431	118859	36687
Alimentare cu apa si amenajari hidrotehnice	70.02.05		54190	22190	54190	54190	20798	33392	1054
Alimentare cu apa	70.02.05.01		54190	22190	54190	54190	20798	33392	1054
Iluminat public si electrificari rurale	70.02.06		99000	25000	99000	99000	23537	75463	23537
Alte servicii in domeniile locuintelor, serviciilor si dezvoltarii comunale	70.02.50		22100	12100	22100	22100	12096	10004	12096
Protectia mediului	74.02		660410	151770	660410	660410	141788	518622	66382
Salubritate si gestiunea deseurilor	74.02.05		301770	72130	301770	301770	62148	239622	62148
Salubritate	74.02.05.01		301770	72130	301770	301770	62148	239622	62148
Canalizarea si tratarea apelor reziduale	74.02.06		358640	79640	358640	358640	79640	279000	4234
Partea a V-a Actiuni economice	79.02		195800	51200	195800	195800	41551	154249	20424


Denumirea indicatorilor	Cod indicator	Credite de angajament	Anuale aprobat la finele perioadei de raportare	Trimestriale cumulate	Angajamente bugetare	Angajamente legale	Plati efectuate	Angajamente legale de platit	Cheltuieli efective
Actiuni generale economice, comerciale si de munca	80.02		11000		11000	11000		11000	
Actiuni generale economice si comerciale	80.02.01		11000		11000	11000		11000	
Programe de dezvoltare regionala si sociala	80.02.01.10		11000		11000	11000		11000	
Transporturi	84.02		184800	51200	184800	184800	41551	143249	20424
Transport rutier	84.02.03		184800	51200	184800	184800	41551	143249	20424
Drumuri si poduri	84.02.03.01		184800	51200	184800	184800	41551	143249	20424
Rezerve, Excedent/Deficit	96.02			276010			415359	-415359	
Excedent	98.02			276010			415359	-415359	
Excedentul sectiunii de functionare	98.02.96			276010			415359	-415359	
CHELTUIELI SECTIUNEA FUNCTIONARE	49.02 SF		4271950	1191080	4271950	4271950	1018554	3253396	965559
Partea I-a SERVICII PUBLICE GENERALE	50.02		929230	236300	929230	929230	194164	735066	185717
Autoritati publice si actiuni externe	51.02		874480	219050	874480	874480	179470	695010	171023
Autoritati executive si legislative	51.02.01		874480	219050	874480	874480	179470	695010	171023
Autoritati executive	51.02.01.03		874480	219050	874480	874480	179470	695010	171023
Dobanzi	55.02		4750	4750	4750	4750	2361	2389	2361
Transferuri cu caracter general intre diferite nivele ale administratiei	56.02		50000	12500	50000	50000	12333	37667	12333
Transferuri din bugetele locale pentru institutiile de asistenta sociala pentru persoanele cu handicap	56.02.07		50000	12500	50000	50000	12333	37667	12333
Partea a II-a Aparare, Ordine Publica si Siguranta Nationala	59.02		126430	29840	126430	126430	26814	99616	26745
Ordine publica si siguranta nationala	61.02		126430	29840	126430	126430	26814	99616	26745
Protectie civila si protectia contra incendiilor	61.02.05		35980	8320	35980	35980	6837	29143	6837
Alte cheltuieli in domeniul ordinii publice si sigurantei nationale	61.02.50		90450	21520	90450	90450	19977	70473	19908
Partea a III-a Cheltuieli Social - Culturale	63.02		2503790	662680	2503790	2503790	557806	1945984	634294

Denumirea indicatorilor	Cod indicator	Credite de angajament	Anuale		Trimestriale cumulate	Angajamente bugetare	Angajamente legale	Plati efectuate	Angajamente legale de platit	Cheltuieli efective
			aprobat la finele perioadei de raportare	de raportare						
Invatamant	65.02		1741700	1741700	487450	1741700	1741700	410479	1331221	445883
Invatamant prescolar si primar	65.02.03		673460	673460	173040	673460	673460	166828	506632	181822
Invatamant prescolar	65.02.03.01		198200	198200	51100	198200	198200	48299	149901	48308
Invatamant primar	65.02.03.02		475260	475260	121940	475260	475260	118529	356731	133514
Invatamant secundar	65.02.04		1055240	1055240	301410	1055240	1055240	243651	811589	264061
Invatamant secundar inferior	65.02.04.01		1055240	1055240	301410	1055240	1055240	243651	811589	264061
Alte cheltuieli in domeniul invatamantului	65.02.50		13000	13000	13000	13000	13000		13000	
Cultura, recreere si religie	67.02		46410	46410	10060	46410	46410	6285	40125	6285
Servicii culturale	67.02.03		28310	28310	6660	28310	28310	6285	22025	6285
Biblioteci publice comunale, orasenesti, municipale	67.02.03.02		28310	28310	6660	28310	28310	6285	22025	6285
Servicii recreative si sportive	67.02.05		18100	18100	3400	18100	18100		18100	
Intretinere gradini publice, parcuri, zone verzi, baze sportive si de agrement	67.02.05.03		18100	18100	3400	18100	18100		18100	
Asigurari si asistenta sociala	68.02		715680	715680	165170	715680	715680	141042	574638	182126
Asistenta sociala in caz de boli si invaliditati	68.02.05		696610	696610	146100	696610	696610	127964	568646	169048
Asistenta sociala in caz de invaliditate	68.02.05.02		696610	696610	146100	696610	696610	127964	568646	169048
Prevenirea excluderii sociale	68.02.15		17070	17070	17070	17070	17070	11078	5992	11078
Ajutor social	68.02.15.01		17070	17070	17070	17070	17070	11078	5992	11078
Alte cheltuieli in domeniul asigurarilor si asistentei sociale	68.02.50		2000	2000	2000	2000	2000	2000		2000
Alte cheltuieli in domeniul asistentei sociale	68.02.50.50		2000	2000	2000	2000	2000	2000		2000
Partea a IV-a Servicii si Dezvoltare publica, Locuinte, Mediu si Ape	69.02		516700	516700	211060	516700	516700	198219	318481	98389
Locuinte, servicii si dezvoltare publica	70.02		135290	135290	59290	135290	135290	56431	78859	36241
Alimentare cu apa si amenajari hidrotehnice	70.02.05		24190	24190	22190	24190	24190	20798	3392	608
Alimentare cu apa	70.02.05.01		24190	24190	22190	24190	24190	20798	3392	608
Iluminat public si electrificari rurale	70.02.06		99000	99000	25000	99000	99000	23537	75463	23537

Denumirea indicatorilor	Cod indicator	Credite de angajament	Anuale		Trimestriale cumulate	Angajamente bugetare	Angajamente legale	Plati efectuate	Angajamente legale de platit	Cheltuieli efective
			aprobat la finele perioadei de raportare	12100						
Alte servicii in domeniile locuintelor, serviciilor si dezvoltarii comunale	70.02.50		12100	12100	12100	12100	12096	4	12096	
Protectia mediului	74.02		381410	151770	381410	381410	141788	239622	239622	62148
Salubritate si gestiunea deseurilor	74.02.05		301770	72130	301770	301770	62148	239622	239622	62148
Salubritate	74.02.05.01		301770	72130	301770	301770	62148	239622	239622	62148
Canalizarea si tratarea apelor reziduale	74.02.06		79640	79640	79640	79640	79640			
Partea a V-a Actiuni economice	79.02		195800	51200	195800	195800	41551	154249	154249	20424
Actiuni generale economice, comerciale si de munca	80.02		11000		11000	11000		11000	11000	
Actiuni generale economice si comerciale	80.02.01		11000		11000	11000		11000	11000	
Programe de dezvoltare regionala si sociala	80.02.01.10		11000		11000	11000		11000	11000	
Transporturi	84.02		184800	51200	184800	184800	41551	143249	143249	20424
Transport rutier	84.02.03		184800	51200	184800	184800	41551	143249	143249	20424
Drumuri si poduri	84.02.03.01		184800	51200	184800	184800	41551	143249	143249	20424
Rezerve, Excedent/Deficit	96.02			276010				-415359	-415359	
Excedent	98.02			276010				-415359	-415359	
Excedentul sectiunii de functionare	98.02.96			276010				-415359	-415359	
CHELTUIELI SECTIUNEA DEZVOLTARE	49.02 SD		375000	50000	375000	375000		375000	375000	14289
Partea I-a SERVICII PUBLICE GENERALE	50.02									7174
Autoritati publice si actiuni externe	51.02									7174
Autoritati executive si legislative	51.02.01									7174
Autoritati executive	51.02.01.03									7174
Partea a II-a Aparare, Ordine Publica si Siguranta Nationala	59.02		6000		6000	6000		6000	6000	
Ordine publica si siguranta nationala	61.02		6000		6000	6000		6000	6000	
Protectie civila si protectia contra incendiilor	61.02.05		6000		6000	6000		6000	6000	
Partea a III-a Cheltuieli Social - Culturale	63.02		50000	50000	50000	50000		50000	50000	2435
Invatamant	65.02		50000	50000	50000	50000		50000	50000	2435

Denumirea indicatorilor	Cod indicator	Credite de angajament	Anuale		Angajamente bugetare	Angajamente legale	Plati efectuate	Angajamente legale de platit	Cheltuieli efective
			aprobat la finele perioadei de raportare	Trimestriale cumulate					
Invatamant prescolar si primar	65.02.03		50000	50000	50000	50000		50000	2250
Invatamant prescolar	65.02.03.01		50000	50000	50000	50000		50000	2250
Invatamant secundar	65.02.04								185
Invatamant secundar inferior	65.02.04.01								185
Partea a IV-a Servicii si Dezvoltare publica, Locuinte, Mediu si Ape	69.02		319000		319000	319000		319000	4680
Locuinte, servicii si dezvoltare publica	70.02		40000		40000	40000		40000	446
Alimentare cu apa si amenajari hidrotehnice	70.02.05		30000		30000	30000		30000	446
Alimentare cu apa	70.02.05.01		30000		30000	30000		30000	446
Alte servicii in domeniile locuintelor, serviciilor si dezvoltarii comunale	70.02.50		10000		10000	10000		10000	
Protectia mediului	74.02		279000		279000	279000		279000	4234
Canalizarea si tratarea apelor reziduale	74.02.06		279000		279000	279000		279000	4234

Conducatorul institutiei



Conducatorul compartimentului  
financiar - contabil

ALINA TOMA